

# 宝塚市消防本部 救急車

# 宝塚市消防本部

『救急車は緊急時に必要です』

この消防車ペーパークラフトの著作権は、名古屋市の加藤裕康さん[E-mail:hiroyasu.kato@nifty.com]にあり、本人の承諾を得て宝塚市消防本部が車両表示等の一部改変と印刷及び配布を行っています。この作品の無断複製、転載、配布を禁じます。お問い合わせは 〒665-0033 兵庫県宝塚市伊子志3丁目14番61号 宝塚市消防本部 予防課 TEL 0797-73-1953

## ネーム・プレート

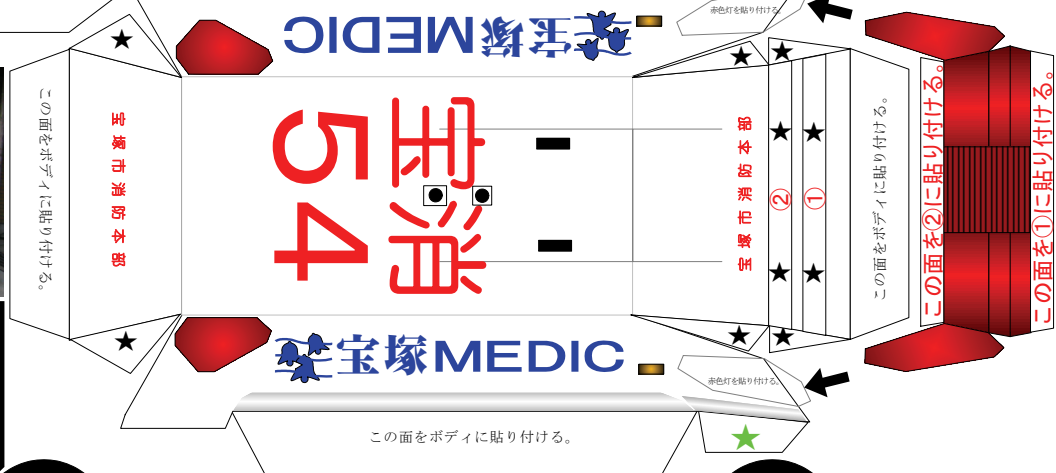


完成したら上の写真と比べてみよう！

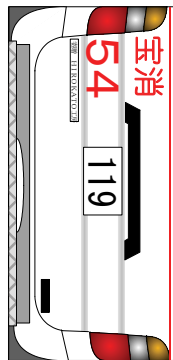
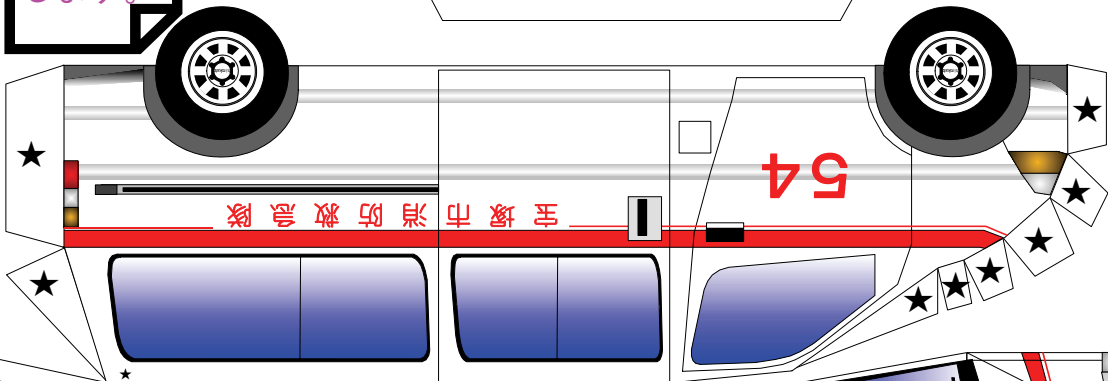
はじめにルーフ部分を作成します。

ルーフ

この面をボディに貼り付ける。



★印は「差し込み」です。  
★印は「のりつけ」です。



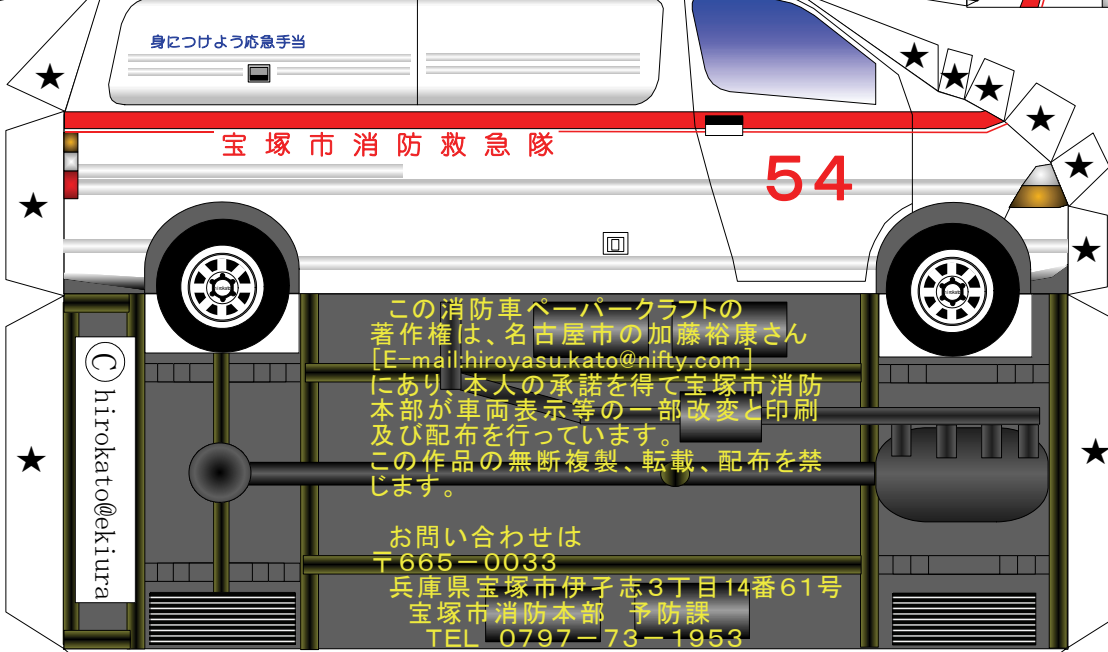
ここにヘルメットの左右後部を直接貼り付ける。

〔保護者の皆様へ〕  
このペーパークラフトは、消防職員が考案したもので、やさしく操作しやすいように作られています。必要に応じて、必ず安全指導をお願いします。

★印は「のりつけ」です。

ここにヘルメットの前面を差し込み、のり付けしてください。

ボディはシャシを残して作成し、ルーフ部を貼り付けてから最後にシャシを貼り付けます。



## 用意するもの

- はさみ
- カッター
- 定規
- ピンセット
- つまようじ
- のり
- または
- 両面テープ
- 等

この消防車ペーパークラフトの著作権は、名古屋市の加藤裕康さん[E-mail:hiroyasu.kato@nifty.com]にあり、本人の承諾を得て宝塚市消防本部が車両表示等の一部改変と印刷及び配布を行っています。この作品の無断複製、転載、配布を禁じます。

お問い合わせは  
〒665-0033  
兵庫県宝塚市伊子志3丁目14番61号  
宝塚市消防本部 予防課  
TEL 0797-73-1953

