

- 市ホームページから予約システムへ移動します。  
画面右上にある「サインイン」アイコンをクリックします。



#### 【画面説明】

- お知らせ：健康センターから健診及び予約システムに関するお知らせを掲載していますので、ご確認ください。
- 予約アイコン：ご希望する健診内容に応じて、いずれかを選択します。  
(後ほど説明を記載しています。)

- サインイン画面が開きます。

- 初めて利用する方は、「アカウント作成画面へ」をクリック。
- 既にアカウントを作成された方は、ユーザーIDとパスワードを入力し、「サインイン」をクリック。  
(「7. 予約システムのトップ画面が開きます。」以降をご覧ください。)



### 3. アカウント作成画面が開きます

画面下部にある利用規約をご確認いただき、同意いただける場合は、各項目に入力します。

宝塚けんしん予約

TOP > サインイン

サインイン

下の入力欄に必要な事項を入力し、「個人情報の提供に同意する」にチェックを入れ、「登録」ボタンを押してください。ご入力いただいたメールアドレス宛に、個人登録手続きメールをお送りいたします。ドメイン指定受信、アドレス指定受信をされている方は、「kenshinyoyaku@city.takarazuka.lg.jp」からのメールを受信できるよう設定して頂きますようお願いいたします。

\* : 必須

**登録情報**

氏名 (姓) *	<input type="text"/>
氏名 (名) *	<input type="text"/>
カナ氏名 (姓) * ※ 全角カタカナで入力してください	<input type="text"/>
カナ氏名 (名) * ※ 全角カタカナで入力してください	<input type="text"/>
性別 *	<input type="button" value="男性"/> <input type="button" value="女性"/>

**アカウント情報**

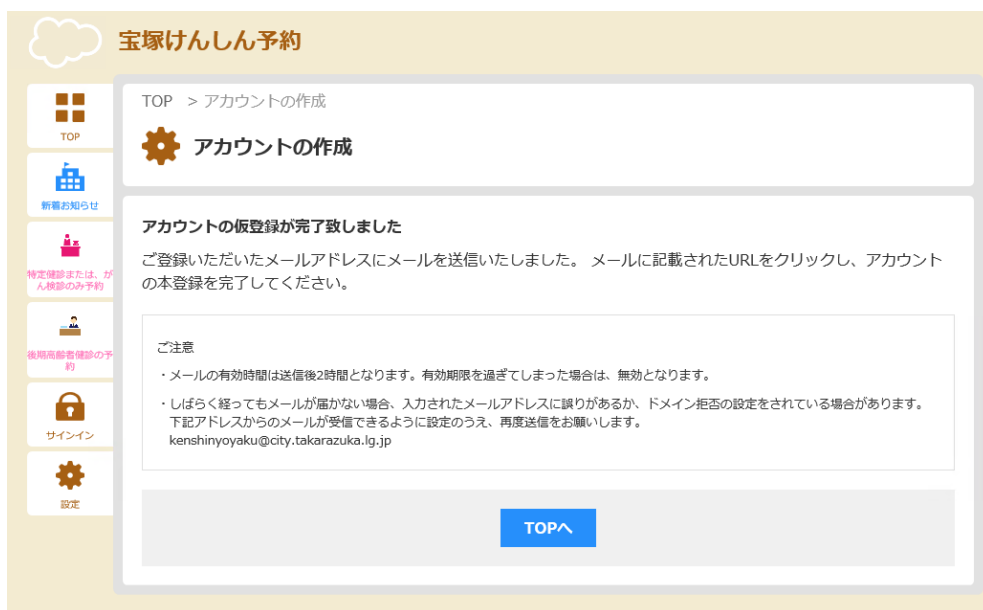
パスワード *	<input type="password"/>
パスワード (確認) *	<input type="password"/>

[利用規約](#)

個人情報の提供に同意する

全ての項目に入力後、「個人情報の提供に同意する」にチェックし、「登録」ボタンをクリック。

#### 4. 仮登録完了の画面が開きます。



登録いただいたメールアドレスに登録メールが届きますので、メールを開き、メールに記載されたURLをクリックしてください（本登録が完了します）。

【登録メールが届かない時は】 以下の場合が考えられます。

- ・入力したメールアドレスが間違っていた  
→再度「アカウントの作成」から行ってください。
- ・メールの設定で、ドメイン拒否をしている  
→使用されているメールの設定で「kenshinyoyaku@city.takarazuka.lg.jp」からのメールが受信できるようにしてください。

#### 5. URLをクリックすると、本登録完了画面が開きます。

登録いただいたメールアドレスにユーザーIDを記載したメールが別途届きますので、メールに記載されたユーザーIDと登録時に入力したパスワードを準備して、「サインイン」をクリック。



6. サインイン画面が開きますので、ユーザーIDとパスワードを入力し、「サインイン」をクリック。

【画面説明】

ユーザーID：本登録完了メールに記載されたものです。

パスワード：アカウント作成時にご自身で入力されたパスワードです。



7. 予約システムのトップ画面が開きます。



ご希望される健診のアイコンをクリック。

【説明】

**特定健診または、がん検診のみ予約**：市国民健康保険加入者の特定健診（がん検診の同時受診も可能です）、または、がん検診のみを受診希望される方の予約入口です。

**後期高齢者健診の予約**：兵庫県後期高齢者医療に加入されている方の予約入口です（後期高齢者健診とがん検診の同時受診も可能です）。

**子宮頸がん検診の予約**：子宮頸がん検診の受診を希望する方の入口です（20歳以上の女性のみ）。

8. 予約に当たっての注意事項を記載したページが開きます。  
ご確認いただき、「予約画面に進む」をクリック。

宝塚けんしん予約

TOP > 特定健診または、がん検診のみ予約

特定健診または、がん検診のみ予約

特定健診は、宝塚市国民健康保険にご加入の方が受診できます。  
※初回申し込み時にはアカウントの作成が必要です。

[予約画面に進む](#)

このページでは予約の申し込みを行うことができます。  
予約を申し込まれた方の年齢や過去の受診歴を確認し、受診可能な方には改めて予約確定の通知を行います。

**お問い合わせ先**

宝塚市 健康福祉部 健康推進課  
(宝塚市立健康センター)  
電話番号：0797-86-0056  
F A X : 0797-83-2421  
メール : kenshinoyaku@city.takarazuka.lg.jp

9. 本人ページが開きますので、「予約を申し込む」をクリック。

宝塚けんしん予約

TOP > 特定健診または、がん検診のみ予約

特定健診または、がん検診のみ予約

様  
197... 生 男性

[予約を申し込む](#)

予約内容を確認する

10. 予約に際しての質問ページが開きます。  
質問に対する回答の「はい」・「いいえ」を選択し、「次へ」をクリック。

宝塚けんしん予約

TOP > 特定健診または、がん検診のみ予約

特定健診または、がん検診のみ予約

1 質問 ▶ 2 検索 ▶ 3 選択 ▶ 4 入力 ▶ 5 確認 ▶ 6 完了

以下の質問にお答えください。

\*:必須

1. 現在、社会保険（協会けんぽや、健康保険組合などの会社の保険）に加入していますか？ \*

（宝塚市国民健康保険に加入、または、兵庫県後期高齢者医療に加入、生活保護受給中の方は、「いいえ」を選択して下さい。）

はい  いいえ

[戻る](#) [次へ](#)

1 1. 予約可能な健診日の抽出画面が開きます。

【画面説明】

- ①**実施月**：ご希望の「実施月」を選択してください。  
(翌月実施分までの予約を取ることが出来ます。)
- ②**会場**：本予約システムは、市立健康センターでの健診のみを受け付けていますので、特に選択する必要はありません。
- ③**受診したい検診**：希望する検診項目にチェックを入れてください。
- ④**検索方法**：「同日実施のみ」が選択されていますので、特に変更する必要はありません。

ご希望の条件を選択してください。

① 実施月  
2018年8月 の予定を表示する

② 会場  
指定しない

③ 受診したい検診 (選択なしも可)  
 特定健康診査  胃がん検診  肺がん検診  大腸がん検診  肝炎検診

④ 検索方法  
同日実施のみ 別日でも可  
同日実施のみ：選んだ検診がすべて同じ日に実施される場合のみ表示します。  
別日でも可：選んだ検診がそれぞれ違う日に実施される場合でも表示します。

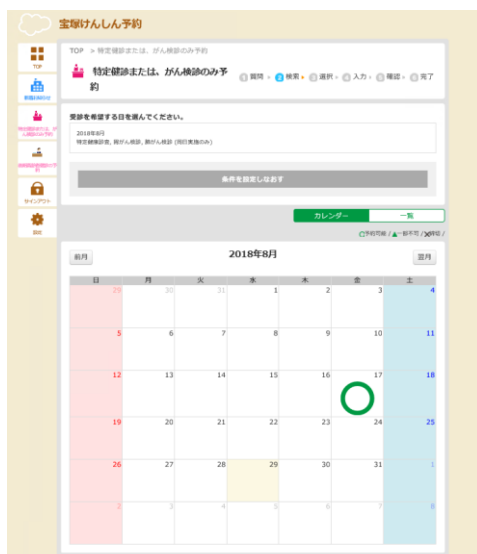
検索する

以上を入力し、「検索する」をクリック。

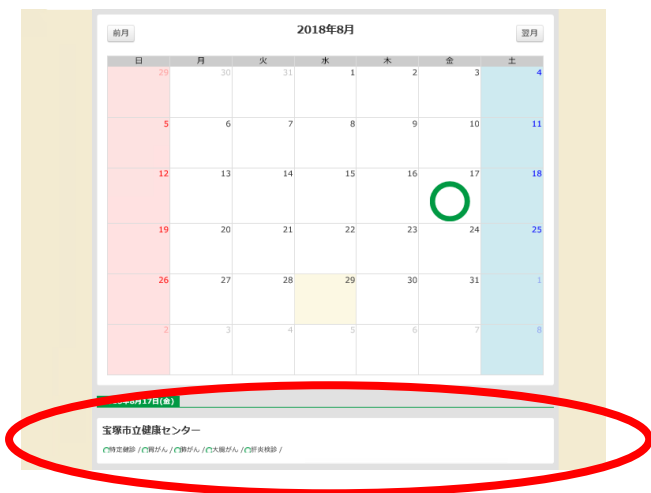
1 2. カレンダーが表示されます。

希望された検診すべてを予約可能な日が「○」、一部定員に達している日を「△」、予約を締め切った日を「×」で表示しています。

「○」または「△」の日で、ご希望する日をクリック。



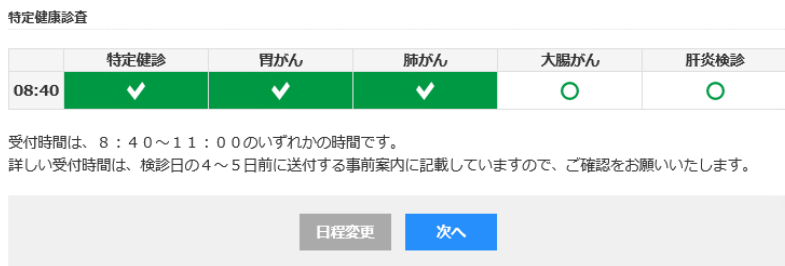
13. クリックすると、画面下部に選択した日が表示されますので、表示された健診日をクリック。



14. 予約可能な検診（「○」で表示されたもの）のうち、ご希望の検診の「○」をクリックし、チェック（選択中）にする。



(例) 特定健診、胃がん検診、肺がん検診をクリックした場合（チェックに変わります）



チェック後は、「次へ」をクリック。

15. 予約者の氏名等の確認画面が開きます。  
修正があれば、各項目を修正してください。

宝塚けんしん予約

TOP > 特定健診または、がん検診のみ予約

特定健診または、がん検診のみ予約 ① 質問 ② 検索 ③ 選択 ④ 入力 ⑤ 確認 ⑥ 完了

受診される方の情報をご確認いただき、誤りがある場合は修正を行ってください。

\*:必須

氏名(姓) *	<input type="text"/>
氏名(名) *	<input type="text"/>
カナ氏名(姓) * ※ 全角カタカナで入力してください	<input type="text"/>
カナ氏名(名) * ※ 全角カタカナで入力してください	<input type="text"/>
連絡先電話番号 *	07 <input type="text"/> 日中連絡の取れる電話番号をご入力ください

戻る 内容確認

16. 予約確認画面が開きます。  
内容を確認し、画面下部の「申し込む」ボタンをクリック。

宝塚けんしん予約

TOP > 特定健診または、がん検診のみ予約

特定健診または、がん検診のみ予約 ① 質問 ② 検索 ③ 選択 ④ 入力 ⑤ 確認 ⑥ 完了

以下の内容で予約を申し込みます。

※※ まだ予約の申し込みは完了していません。※※  
内容に問題がなければ、ページ末尾の「申し込む」ボタンを押してください。

ご注意  
予約が締め切られる場合がございますので、お急ぎください。  
入力内容に誤りがあると予約を取れない可能性があります。正確に入力されていることをご確認ください。

特定健康診査

日時	2018年8月17日(金) 08:40～
会場	宝塚市立健康センター
ご希望の健(検)診	特定健康診査
	胃がん検診 肺がん検診

受診者情報



17. 受付完了画面が開きます。

登録されたメールアドレスに、仮予約完了のメールが届きます。

The screenshot shows a web interface for '宝塚けんしん予約' (Takatsuki Health Checkup Reservation). The page title is '特定健康診査または、がん検診のみ予約' (Reserve for Specified Health Checkup or Cancer Screening Only). A progress bar indicates the current step is '完了' (Completed). The main content area states: '以下の内容で予約を申し込みました。' (I have made a reservation with the following details.) and 'ご登録されたメールアドレス宛に予約受付完了メールを送信いたしましたので、内容をご確認ください。' (We have sent a reservation completion email to the registered email address, so please check the details.) Below this, there is a 'ご注意' (Notice) section: '申し込みされた予約は、後日メールにて予約可否をお知らせいたします。' (We will inform you of the reservation status via email on a later date.) and 'ご予約内容は、メニューの「予約内容を確認する」よりご確認ください。' (Please check the reservation details from the 'Check reservation details' menu item.) The '特定健康診査' (Specified Health Checkup) details are shown in a table:

日時	2018年8月17日(金) 08:40~
会場	宝塚市立健康センター
ご希望の健(検)診	特定健康診査
	胃がん検診
	肺がん検診

At the bottom, there is a section for '受診者情報' (Patient Information).

以上で、予約システムによる健康センターでの集団健診の予約は終わりです。

後日、受診資格等を確認し、本登録完了メールを送付します。