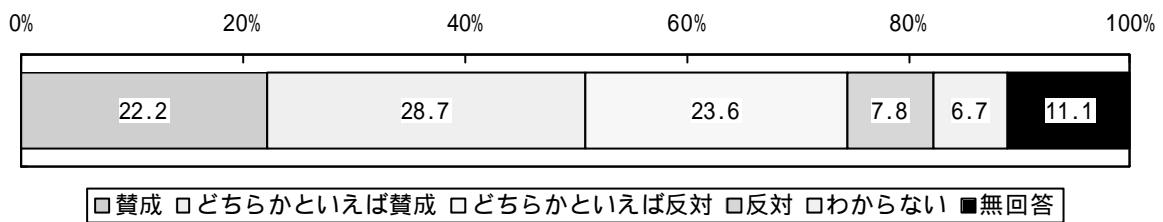


(3) 「結婚は個人の自由であるから、人は結婚してもしなくてもどちらでもよい」という考え方に対する意見

問13 「結婚は個人の自由であるから、人は結婚してもしなくてもどちらでもよい」という考え方について、あなたのご意見に最も近いのはどれですか。(回答は1つだけ)

図表 「結婚は個人の自由であるから、人は結婚してもしなくてもどちらでもよい」という考え方に対する意見(SA) [N=1,509]




「賛成」と「どちらかといえば賛成」を合わせて『賛成』、「どちらかといえば反対」と「反対」を合わせて『反対』として分析を行っています。

「結婚は個人の自由であるから、人は結婚してもしなくてもどちらでもよい」という考え方に対する意見についてたずねたところ、『賛成』(50.9%)が『反対』(31.4%)を19.5ポイント上回りました。

【前回調査】

問10 「結婚は個人の自由であるから、人は結婚してもしなくてもどちらでもよい」という考え方について、あなたのご意見に最も近いのはどれですか。(回答は1つだけ)

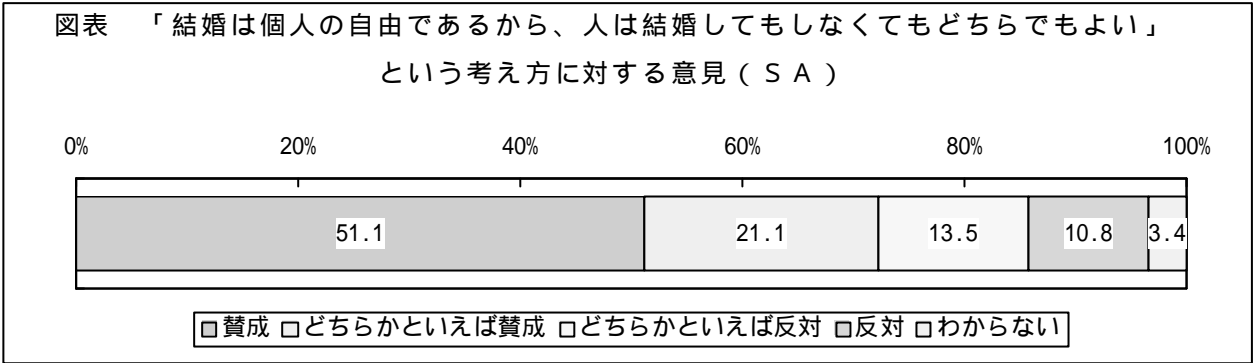
図表 「結婚は個人の自由であるから、人は結婚してもしなくてもどちらでもよい」という考え方に対する意見(SA)



前回調査では『賛成』(61.9%)が『反対』(30.9%)を31.0ポイント上回っており、今回調査は前回調査より『賛成』が11.0ポイント減少し、『賛成』と『反対』の差が11.5ポイント縮まりました。


【国調査】

Q12 結婚、家庭、離婚について、あなたの御意見をお伺いします。〔結婚について〕 (1) 結婚は個人の自由であるから、結婚してもしなくてもどちらでもよい



国調査では、『賛成』(72.2%)が『反対』(24.3)を47.9ポイント上回っており、今回調査は、国調査より『賛成』と『反対』の差が28.4ポイント小さいという結果になりました。

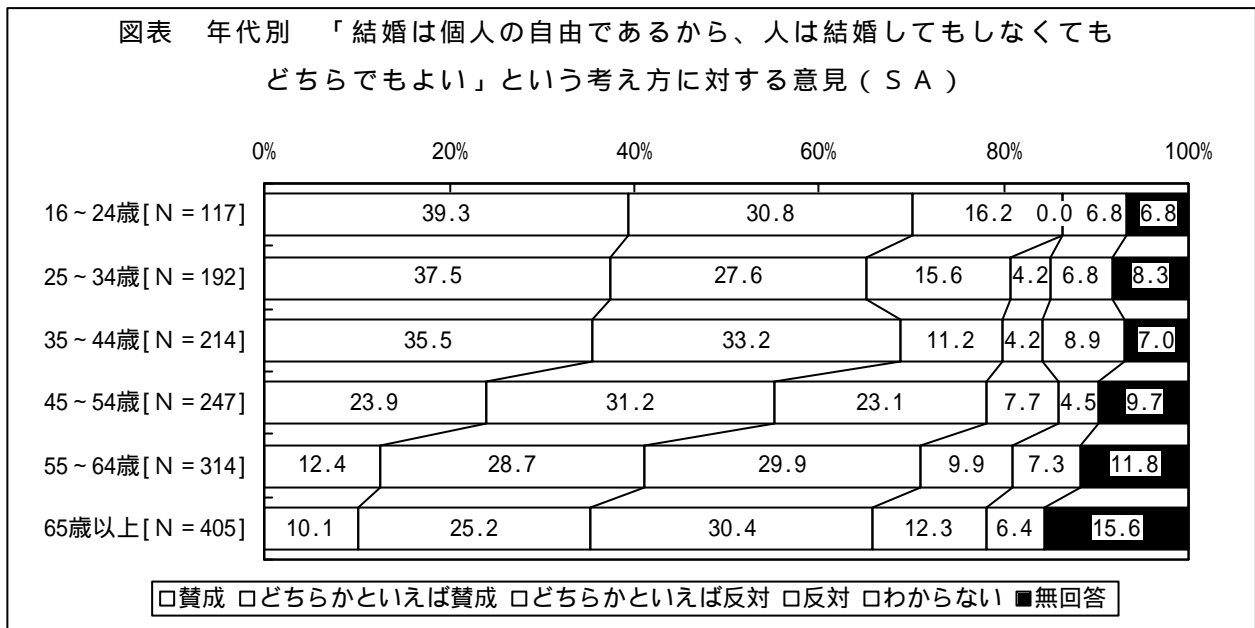
性別



性別で見ると、男女とも『賛成』が『反対』を上回りましたが、『賛成』と『反対』の差が、[女性]は28.8ポイントであるのに対し[男性]は5.8ポイントでした。


また[女性]が[男性]を、『賛成』では12.0ポイント上回り、『反対』では11.0ポイント下回りました。

年代別



年代別にみると、[16～24歳]から[35～44歳]の『賛成』と『反対』は、それぞれ概ね同程度であり、[35～44歳]以上は年代が上がるにつれ『賛成』が減少し『反対』が増加する傾向がみられ、[65歳以上]では『反対』が『賛成』を上回りました。

婚姻状況別



婚姻状況別にみると、いずれも『賛成』が『反対』を上回り、その差は、[結婚している]が12.4ポイント、[結婚していない]が56.4ポイント、[離別・死別した]が7.9ポイントで、[結婚していない]が[結婚している]を大きく上回りました。また[結婚していない]が[結婚している]を、『賛成』では23.2ポイント上回り、『反対』では20.8ポイント下回りました。