

宝塚市立わかかさ保育所

入所の時に準備していただくもの

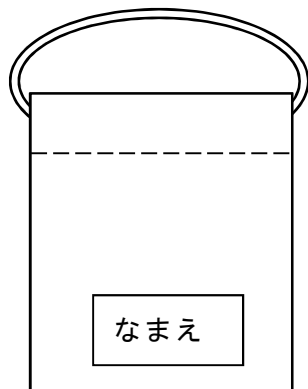
0 歳児 1 歳児	◎口ふき用タオル（ガーゼハンカチ、タオル15×15cm程度等）	3 枚	各年齢共通 ※紙おむつは前面に記名してください ○昼寝用布団上下 （布団カバー付） ※枕はいりません
	◎食事用エプロン	3 枚	
	◎手拭きタオル（0歳児クラスは適宜）	2 枚	
	◎紙おむつとお尻拭き	10枚程度	
	◎小ビニール袋（25×35 cm程度）	複数枚	
	◎排泄時お尻敷き用のハンドタオル	1 枚	
	◎汚れ物入れ（スーパーの袋等）	3 枚	
2 歳児	◎外遊び用靴（0歳児クラスは適宜）		
	◎口ふき用タオル（ガーゼハンカチ、タオル15×15cm程度等）	3 枚	◎着替え （肌着、Tシャツ、ズボン、トレーナー、靴下、パンツ等） ※自分で着脱しやすい服 （上下つながっていないもの） ※フード付きのトレーナーや紐がついていないものでお願いします
	◎食事用エプロン	2 枚	
	◎手拭きタオル	2 枚	
	◎必要に応じて、紙おむつとお尻拭き		
	◎小ビニール袋（25×35cm程度）	複数枚	
	◎排泄時のお尻敷き用のハンドタオル	1 枚	
◎汚れ物入れ（スーパーの袋等）	2 枚		
3 歳児	◎外遊び用靴		※足のサイズに合った運動靴を準備してください ※3歳児の水筒使用の開始時期については別途お知らせします
	◎コップ（プラスチック製）・コップ袋		
	◎手拭きタオル	2 枚	
	◎汚れ物入れ（スーパーの袋等）	2 枚	
	◎外遊び用靴		
4 歳児	◎通園用リュックサック（遠足にも使用します）		※4歳児の歯ブラシ使用の開始時期については別途お知らせします
	◎水筒（肩から下げるタイプ）		
	◎コップ（プラスチック製）・コップ袋		
	◎箸、箸箱、スプーン、スプーン入れ		
	◎手拭きタオル	2 枚	
	◎汚れ物入れ（スーパーの袋等）	2 枚	
5 歳児	◎通園用リュックサック（遠足にも使用します）		
	◎水筒（肩から下げるタイプ）		
	◎歯ブラシ、歯ブラシケース		
	◎コップ（プラスチック製）・コップ袋		
	◎箸、箸箱、スプーン、スプーン入れ		
	◎手拭きタオル	1 枚	
	◎ハンカチ又はハンドタオル	2 枚	
◎汚れ物入れ（スーパーの袋等）	2 枚		

◎印は、毎日持ってきてください。

※全ての持ち物にわかるように名前を記入してください。（汚れものを入れるビニール袋、靴下など）

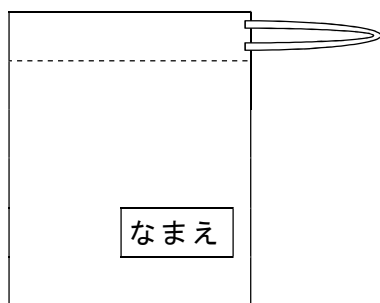
食事用エプロン 〈0～2歳児〉

フェイスタオルを2つ折り、又はハンドタオルでゴムが通せるように縫い、ゴムを通して輪にして首からかけられるようにしてください。



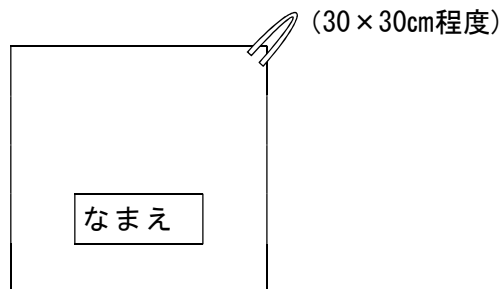
コップ袋 (箸箱とコップと歯ブラシケースを入れる袋) 〈3～5歳児〉

たて (25cm) × よこ (20cm) ぐらいの大きさを口がひもでとじるもの。



手拭きタオル 〈0～5歳児〉

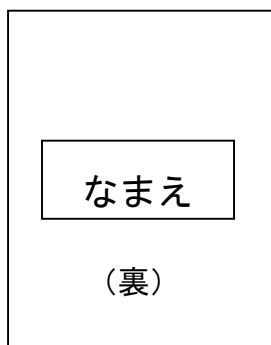
ひも付きのものまたはハンドタオルにひもをつける。



昼寝用布団上下 〈0～5歳児〉

ベビー布団のサイズにしてください。シーツは布団からはずれないタイプにしてください。上下布団やシーツやカバー等、各二つ折りにした状態でもわかるよう、それぞれ中央に大きく名前を記入してください。毛布、タオルケット等もわかる位置に名前を書いてください。

敷布団 (裏側に記名してください)



掛布団

