

入所の時に準備していただくもの

0歳児 1歳児	◎口ふき用タオル（ガーゼハンカチ、タオル15×15cm程度等）	3枚	各年齢共通
	◎食事用エプロン（裏面参照）	3枚	
0歳児 1歳児	◎手拭きタオル（0歳児クラスは適宜）	2枚	◎着替え （肌着、Tシャツ、ズボン、 トレーナー、靴下、パンツ等） ※自分で着脱しやすい服 （上下つながっていないもの） ※紙おむつは前面に記名して ください ☆昼寝用布団上下 （布団カバー付） ※枕はいりません
	◎おむつ（紙おむつ10枚程度とお尻拭き用シート又は、布おむつ 10組程度とおむつカバー）		
	小ビニール袋（25×35cm程度）		
	◎排泄時のお尻敷き用の布おむつ、又はタオル等		
	◎汚れ物入れ（スーパーの袋等）	3枚	
	◎外遊び用靴（0歳児クラスは適宜）		
2歳児	◎口ふき用タオル（ガーゼハンカチ、タオル15×15cm程度等）	3枚	◎足のサイズに合った運動靴を 準備してください
	◎食事用エプロン（裏面参照）	2枚	
	◎手拭きタオル	2枚	
	◎必要に応じて、紙おむつとお尻拭き用シート又は、 布おむつとおむつカバー、小ビニール袋（25×35cm程度）		
	◎排泄時のお尻敷き用の布おむつ、又はタオル等		
	◎汚れ物入れ（スーパーの袋等）	3枚	
3歳児	◎コップ（プラスチック製）・コップ袋		
	◎手拭きタオル	2枚	
	◎汚れ物入れ（スーパーの袋等）	2枚	
	◎外遊び用靴		
	◎通園用リュックサック（遠足にも使用します）		
4歳児	◎コップ（プラスチック製）・コップ袋		
	◎箸、箸箱、スプーン、スプーン入れ		
	◎手拭きタオル	2枚	
	◎汚れ物入れ（スーパーの袋等）	2枚	
	◎通園用リュックサック（遠足にも使用します）		
	◎水筒（肩から下げるタイプ）		
5歳児	◎コップ（プラスチック製）・コップ袋		
	◎箸、箸箱、スプーン、スプーン入れ		
	◎手拭きタオル1枚　ハンカチ又はハンドタオル	2枚	
	◎汚れ物入れ（スーパーの袋等）	2枚	
	◎通園用リュックサック（遠足にも使用します）		
	◎水筒（肩から下げるタイプ）		

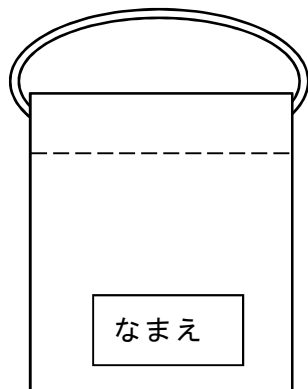
◎印は、毎日持ってきてください。☆印は、入所時に持ってきてください。

全ての持ち物にわかるように、名前を書いてください。
（汚れ物入れの袋や紙おむつ、靴下にも書いてください）

裏面へ

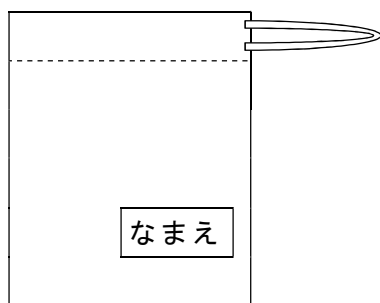
食事用エプロン 〈0～2歳児〉

フェイスタオルを2つ折り、又はハンドタオルでゴムが通せるように縫い、ゴムを通して輪にして首からかけられるようにしてください。



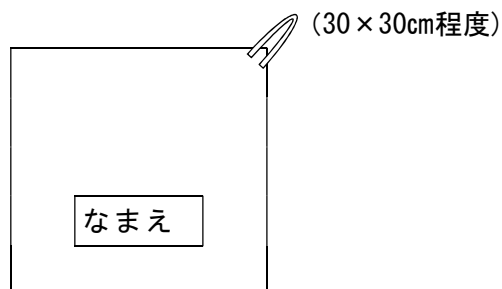
コップ袋 (箸箱とコップを入れる袋) 〈3～5歳児〉

たて (25cm) × よこ (20cm) ぐらいの大きさで口がひもでとじるもの。



手拭きタオル 〈0～5歳児〉

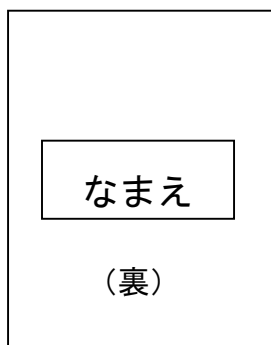
ハンドタオルにひもをつける。



昼寝用布団上下 〈0～5歳児〉

ベビー布団のサイズにしてください。シーツは布団からはずれないタイプにしてください。上下布団やシーツやカバー等、各二つ折りにした状態でもわかるよう、それぞれ中央に大きく名前を記入してください。毛布、タオルケット等もわかる位置に名前を書いてください。

敷布団 (裏側に記名してください)



掛布団

