

令和5年度（2023年度）

市 税 概 要



目 次

1 総 括

(1) 令和4・5年度一般会計内訳	1
(2) 令和5年度市税収入の内訳	3
(3) 一般会計歳入額と市税収入額の推移	3
(4) 市税の年度別調定額・収入額の推移	4
(5) 納税通知書発送件数及び公示送達件数	6
(6) 令和5年度市税一覧表	7

2 市 民 税

(1) 個人市民税の納税義務者等の調	9
(2) 個人市民税の徴収区分別納税義務者等の調	9
(3) 所得割を納める者の区分別所得金額及び所得割額に関する調	10
(4) 課税標準段階別総所得金額等に関する調	12
(5) 個人市民税の調定額等の調	18
(6) 法人市民税の納税義務者数の推移	19
(7) 法人市民税調定額の推移	19
(8) 法人市民税月別調定額	20
(9) 法人市民税税率別調定額	20
(10) 法人市民税産業別調定額	21
(11) 市民税証明件数調	22

3 固定資産税

<概要の部>

(1) 課税客体別調	23
(2) 人口と固定資産税額の年度別推移	24
(3) 土地異動申請件数調	25
(4) 家屋登記申請件数調	25
(5) 証明・閲覧件数調	26
(6) 審査申出に関する調	27

<土地の部>

(1) 地目別の調	28
(2) 人口と宅地面積の年度別推移状況	28
(3) 地目別構成比の推移	29
(4) 市街化区域農地に関する調	31

<家屋の部>

(1) 種類・構造別調	3 2
(2) 住宅用床面積等の推移状況	3 3
(3) 木造・非木造の年度別推移状況	3 3
(4) 新增分・滅失家屋に関する調	3 4
(5) 新築住宅軽減に関する調	3 6

<償却資産の部>

(1) 調定額の年度別推移状況	3 7
(2) 段階別課税対象者数等に関する調	3 7
(3) 種類別決定価格の推移状況	3 8

<都市計画税の部>

(1) 都市計画税に関する調	3 9
----------------	-----

<国有資産等所在市町村交付金の部>

(1) 国有資産等所在市町村交付金の年度別推移	4 0
-------------------------	-----

4 諸 税

(1) 軽自動車税に関する調	4 1
(2) 市たばこ税に関する調	4 4
(3) 入湯税に関する調	4 5

5 納 税

(1) 市税税目別徴収率の推移	4 6
(2) 令和4年度市税決算額	4 7
(3) 市税口座振替制度に関する調	4 9
(4) コンビニ収納の利用状況	5 0
(5) 年度別不納欠損処分明細	5 1
(6) 滞納処分執行状況	5 3
(7) 令和4年度税目別督促状発送状況	5 4

◆利用上の注意◆

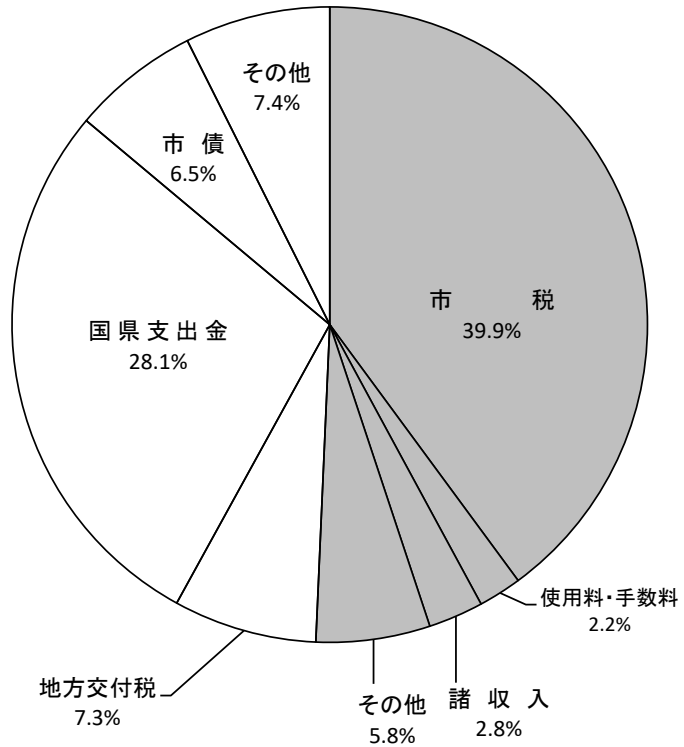
統計表中、「0.0」、「0.00」は集計した数値が表章単位に満たないものです。

1 総括

(1) 令和4・5年度一般会計内訳

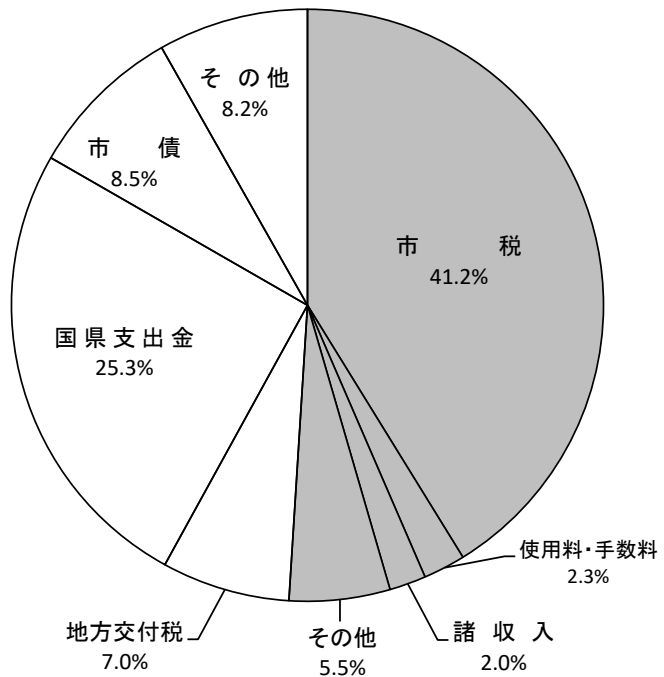
(ア) 令和4年度決算額内訳（歳入）

区分	金額(千円)
自主財源	46,370,044
市税	36,471,672
使用料・手数料	2,012,042
諸収入	2,613,350
その他	5,272,980
依存財源	45,084,573
地方交付税	6,636,738
国県支出金	25,747,975
市債	5,934,976
その他	6,764,884
合計	91,454,617



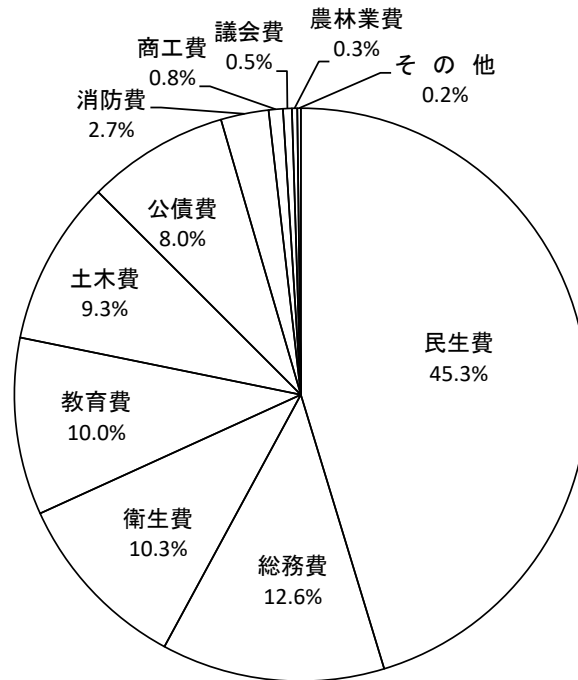
(イ) 令和5年度当初予算額内訳（歳入）

区分	金額(千円)
自主財源	45,047,083
市税	36,458,023
使用料・手数料	2,044,440
諸収入	1,727,398
その他	4,817,222
依存財源	43,352,917
地方交付税	6,223,000
国県支出金	22,417,601
市債	7,500,500
その他	7,211,816
合計	88,400,000



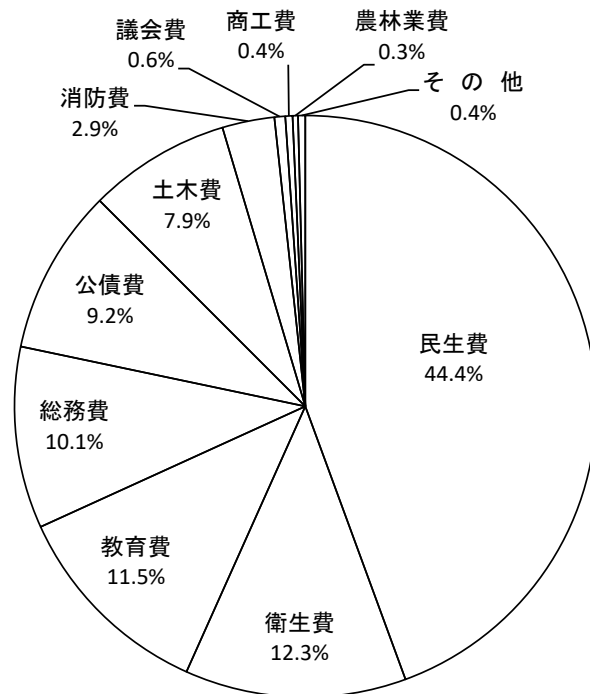
(㊦) 令和4年度決算額内訳（歳出）

区分	金額(千円)
民生費	40,758,546
総務費	11,358,659
衛生費	9,264,577
教育費	8,993,619
土木費	8,324,135
公債費	7,198,866
消防費	2,397,942
商工費	761,053
議会費	427,429
農林業費	248,440
その他	220,968
合計	89,954,234



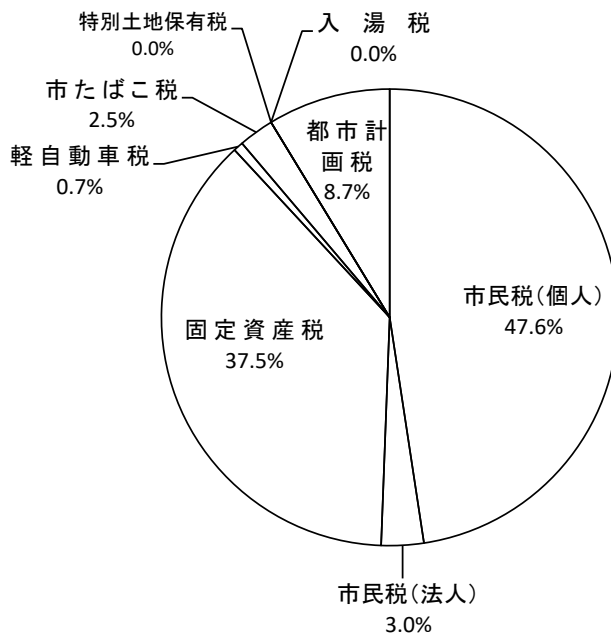
(㊧) 令和5年度当初予算額内訳（歳出）

区分	金額(千円)
民生費	39,265,488
衛生費	10,887,245
教育費	10,131,102
総務費	8,939,755
公債費	8,119,972
土木費	7,006,063
消防費	2,572,308
議会費	534,891
商工費	369,571
農林業費	239,503
その他	334,102
合計	88,400,000



(2) 令和5年度市税収入の内訳（当初予算）

区分	金額(千円)
市民税（個人）	17,343,257
市民税（法人）	1,080,299
固定資産税	13,658,796
軽自動車税	269,643
市たばこ税	903,855
特別土地保有税	0
入湯税	14,988
都市計画税	3,187,185
合計	36,458,023



(3) 一般会計歳入額と市税収入額の推移

年度	一般会計歳入額		市税収入額		B/A (%)
	決算額 A (千円)	対前年比 (%)	決算額 B (千円)	対前年比 (%)	
平成30年度	77,859,408	100.7	35,375,817	99.5	45.4
平成31 (令和元)年度	80,852,652	103.8	35,899,554	101.5	44.4
令和2年度	105,591,590	130.6	36,186,790	100.8	34.3
令和3年度	93,979,063	89.0	35,621,599	98.4	37.9
令和4年度	91,454,617	97.3	36,471,672	102.4	39.9

(4) 市税の年度別調定額・収入額の推移(次ページに続きあり)

令和3年度より国民健康保険税の徴収業務を市民交流部へ移管したため、当該税目については掲載していません。

税目		年度	平成30年度				平成31(令和元)年度			
			区分	調定額 (千円)	収入額 (千円)	徴収率 (%)	調前 定年 額比 (%)	調定額 (千円)	収入額 (千円)	徴収率 (%)
市民税	個人	現	16,579,694	16,448,415	99.21	100.15	16,768,442	16,642,450	99.25	101.14
		滞	781,018	194,178	24.86	87.21	673,991	182,281	27.05	86.30
		計	17,360,712	16,642,593	95.86	99.49	17,442,433	16,824,731	96.46	100.47
	法人	現	1,076,127	1,071,321	99.55	92.92	1,152,913	1,149,598	99.71	107.14
		滞	25,583	5,463	21.35	94.83	21,759	3,963	18.21	85.05
		計	1,101,710	1,076,784	97.74	92.96	1,174,672	1,153,561	98.20	106.62
固定資産税		現	13,343,610	13,208,020	98.98	99.32	13,515,535	13,377,161	98.98	101.29
		滞	811,426	203,711	25.11	87.09	723,835	238,481	32.95	89.21
		計	14,155,036	13,411,731	94.75	98.52	14,239,370	13,615,642	95.62	100.60
軽自動車税		現	221,036	215,671	97.57	104.07	230,576	225,807	97.93	104.32
		滞	20,261	4,466	22.04	103.36	19,458	5,069	26.05	96.04
		計	241,297	220,137	91.23	104.01	250,034	230,876	92.34	103.62
市たばこ税			836,237	836,237	100.00	98.79	848,713	848,713	100.00	101.49
特別土地保有税		現	0	0	0.00	—	0	0	0.00	—
		滞	3,182	0	0.00	86.99	3,183	3,183	0.00	100.03
		計	3,182	0	0.00	86.99	3,183	3,183	100.00	100.03
普通税小計			33,698,174	32,187,482	95.52	98.87	33,958,405	32,676,706	96.23	100.77
入湯税		現	23,098	23,098	100.00	45.90	21,140	21,140	100.00	91.52
		滞	0	0	0.00	—	0	0	0.00	—
		計	23,098	23,098	100.00	45.90	21,140	21,140	100.00	91.52
都市計画税		現	3,147,592	3,112,902	98.90	99.59	3,175,744	3,140,275	98.88	100.89
		滞	209,055	52,334	25.03	86.89	186,390	61,433	32.96	89.16
		計	3,356,647	3,165,236	94.30	98.69	3,362,134	3,201,708	95.23	100.16
目的税小計			3,379,745	3,188,334	94.34	97.92	3,383,274	3,222,848	95.26	100.10
市税合計		現	35,227,394	34,915,664	99.12	99.46	35,713,063	35,405,144	99.14	101.38
		滞	1,850,525	460,152	24.87	87.37	1,628,616	494,410	30.36	88.01
		計	37,077,919	35,375,816	95.41	98.78	37,341,679	35,899,554	96.14	100.71
人口及び一人当り調定額			224,728人	164,990円		224,434人	166,382円			
世帯数及び一世帯当り調定額			96,737世帯	383,286円		97,573世帯	382,705円			

(注1) 固定資産税には国有資産等所在市町村交付金を含む。

(注2) 特別土地保有税については、平成15年度より課税を停止している。

令和2年度				令和3年度				令和4年度			
調定額 (千円)	収入額 (千円)	徴収率 (%)	調前 定年 額比 (%)	調定額 (千円)	収入額 (千円)	徴収率 (%)	調前 定年 額比 (%)	調定額 (千円)	収入額 (千円)	徴収率 (%)	調前 定年 額比 (%)
16,971,678	16,855,027	99.31	101.21	16,694,362	16,616,613	99.53	98.37	17,262,810	17,168,667	99.45	103.41
583,871	187,081	32.04	86.63	461,503	151,553	32.84	79.04	370,614	109,522	29.55	80.31
17,555,549	17,042,108	97.08	100.65	17,155,865	16,768,166	97.74	97.72	17,633,424	17,278,189	97.99	102.78
1,168,858	1,154,730	98.79	101.38	1,034,751	1,031,327	99.67	88.53	1,063,928	1,060,355	99.66	102.82
18,200	3,943	21.66	83.64	22,817	12,175	53.36	125.37	12,951	2,600	20.08	56.76
1,187,058	1,158,673	97.61	101.05	1,057,568	1,043,502	98.67	89.09	1,076,879	1,062,955	98.71	101.83
13,620,235	13,463,704	98.85	100.77	13,342,843	13,267,881	99.44	97.96	13,637,950	13,572,751	99.52	102.21
592,783	197,699	33.35	81.89	511,340	208,560	40.79	86.26	364,911	110,768	30.35	71.36
14,213,018	13,661,403	96.12	99.81	13,854,183	13,476,441	97.27	97.48	14,002,860	13,683,519	97.72	101.07
242,037	238,863	98.69	104.97	250,303	247,575	98.91	103.42	266,034	263,352	98.99	106.28
17,675	4,982	28.19	90.84	14,364	3,694	25.72	81.27	12,123	3,298	27.20	84.40
259,712	243,845	93.89	103.87	264,667	251,269	94.94	101.91	278,156	266,649	95.86	105.10
852,646	852,646	100.00	100.46	906,120	906,120	100.00	106.27	957,560	957,560	100.00	105.68
—	—	—	—	—	—	—	—	—	—	—	—
—	—	—	—	—	—	—	—	—	—	—	—
—	—	—	—	—	—	—	—	—	—	—	—
34,067,983	32,958,675	96.74	100.32	33,238,403	32,445,498	97.61	97.56	33,948,879	33,248,872	97.94	102.14
11,712	11,712	100.00	55.40	11,810	11,810	100.00	100.84	16,333	16,333	100.00	138.30
0	0	0.00	—	0	0	0.00	—	0	0	0.00	—
11,712	11,712	100.00	55.40	11,810	11,810	100.00	100.84	16,333	16,333	100.00	138.30
3,197,028	3,165,663	99.02	100.67	3,138,642	3,119,297	99.38	98.17	3,194,520	3,177,859	99.48	101.78
152,582	50,740	33.25	81.86	122,869	44,994	36.62	80.53	93,951	28,608	30.45	76.46
3,349,610	3,216,403	96.02	99.63	3,261,511	3,164,291	97.02	97.37	3,288,471	3,206,467	97.51	100.83
3,361,322	3,228,115	96.04	99.35	3,273,321	3,176,101	97.03	97.38	3,304,803	3,222,800	97.52	100.96
36,064,194	35,742,345	99.11	100.98	35,378,831	35,200,623	99.50	98.10	36,399,133	36,216,877	99.50	102.88
1,365,111	444,445	32.56	83.82	1,132,893	420,976	37.16	82.99	854,549	254,795	29.82	75.43
37,429,305	36,186,790	96.68	100.23	36,511,724	35,621,599	97.56	97.55	37,253,682	36,471,672	97.90	102.03
225,939人	165,661円			224,475人	162,654円			222,933人	167,107円		
95,811世帯	390,658円			95,056世帯	384,108円			96,514世帯	385,993円		

(5) 納税通知書発送件数及び公示送達件数

税目 年度	市民税			固定資産税・都市計画税			軽自動車税		
	納税 通知書 (通)	公示送達 (件)	送達率 (%)	納税 通知書 (通)	公示送達 (件)	送達率 (%)	納税 通知書 (通)	公示送達 (件)	送達率 (%)
平成30年度	49,392	9	99.98	87,271	47	99.95	46,609	16	99.97
平成31 (令和元)年度	50,309	23	99.95	88,711	57	99.94	46,444	25	99.95
令和2年度	50,850	33	99.93	88,189	49	99.94	46,217	10	99.98
令和3年度	49,213	17	99.97	89,145	50	99.94	46,112	10	99.98
令和4年度	48,508	26	99.95	88,713	41	99.95	46,160	6	99.99

(注1) 市民税(個人)については、給与特別徴収分を除くものである。

(注2) 固定資産税・都市計画税については、償却資産分を除く当初課税時のものである。

(注3) 軽自動車税は、当初課税時のものである。

(6) 令和5年度市税一覧表（次ページに続きあり）

税目	摘要	課税客体	納税義務者	賦課期日
市民税		<個人> ・市内に住所を有する個人（所得割・均等割） ・市内に事務所・事業所または家屋敷を有する個人で市内に住所を有しない者（均等割） <法人> ・市内に事務所または事業所を有する法人（法人税割・均等割） ・市内に寮、宿泊所、クラブその他これらに類する施設を有する法人で、市内に事務所または事業所を有しないもの（均等割） ・法人課税信託の引受けを行う個人で市内に事務所または事業所を有するもの（法人税割）		1月1日 （個人）
固定資産税		固定資産 ・土地 ・家屋 ・償却資産	固定資産の所有者	1月1日
軽自動車税		・原動機付自転車 ・軽自動車 ・小型特殊自動車 ・2輪の小型自動車 （注1）	原動機付自転車、軽自動車、小型特殊自動車または2輪の小型自動車の所有者	4月1日
市たばこ税		製造たばこの製造者等が市内のたばこ小売販売業者に売り渡した製造たばこ	卸売販売業者等	—
特別土地保有税 （注2）		一定面積以上の土地の保有・取得	当該土地の所有者・取得者	
入湯税		鉱泉浴場における入湯行為	鉱泉浴場の入湯者	—
都市計画税		市街化区域内に所在する土地・家屋	当該土地・家屋の所有者	1月1日
交付金		国、県等所有の固定資産で貸付資産等	国・県等	

（注1）特定小型原動機付自転車については、令和5年7月1日施行のため記載していない。

（注2）特別土地保有税については、平成15年度より課税を停止している。

課税標準及び税率	申告期限	納期																										
<個人> ・均等割 3,500円 ・所得割 課税総所得金額の6.0% <法人> ・法人税割 (令和元年10月1日以降に開始する事業年度分) ①法人税額が年400万円以下かつ資本金等の額が1億円以下等の法人 法人税額の6.0% ②上記以外の法人 法人税額の8.4% ・均等割 60,000円～3,600,000円 (資本金等の額及び従業者数による)	<個人> ・個人申告書 令和5年3月15日 ・給与支払報告書 令和5年1月末日 ・異動届出書 徴収する義務がなくなる事由が発生した月の翌月10日 <法人> 原則として事業年度終了後の2か月以内	<個人> ・普通徴収 第1期 6月17日～6月30日 第2期 8月17日～8月31日 第3期 10月17日～10月31日 第4期 1月17日～1月31日 <法人> 申告期限と同じ																										
・地方税法に特別の定めのあるものを除き、課税標準の1.4/100 ・免税点 <table style="display: inline-table; vertical-align: middle;"> <tr> <td style="font-size: 2em;">{</td> <td style="padding: 0 10px;">土地</td> <td>30万円</td> </tr> <tr> <td></td> <td>家屋</td> <td>20万円</td> </tr> <tr> <td></td> <td>償却資産</td> <td>150万円</td> </tr> </table>	{	土地	30万円		家屋	20万円		償却資産	150万円	・償却資産 1月31日	第1期 5月17日～5月31日 第2期 7月17日～7月31日 第3期 12月17日～12月28日 第4期 2月17日～2月末日																	
{	土地	30万円																										
	家屋	20万円																										
	償却資産	150万円																										
<table style="width: 100%; border-collapse: collapse;"> <tr><td>原付50cc以下</td><td style="text-align: right;">2,000円</td></tr> <tr><td>原付90cc以下</td><td style="text-align: right;">2,000円</td></tr> <tr><td>原付125cc以下</td><td style="text-align: right;">2,400円</td></tr> <tr><td>原付ミニカー</td><td style="text-align: right;">3,700円</td></tr> <tr><td>小型特殊農耕用</td><td style="text-align: right;">2,400円</td></tr> <tr><td>小型特殊その他</td><td style="text-align: right;">5,900円</td></tr> <tr><td>2輪(250cc以下)</td><td style="text-align: right;">3,600円</td></tr> <tr><td>2輪(250cc超)</td><td style="text-align: right;">6,000円</td></tr> <tr><td>3輪</td><td style="text-align: right;">1,000円～4,600円</td></tr> <tr><td>4輪乗用(営)</td><td style="text-align: right;">1,800円～8,200円</td></tr> <tr><td>4輪乗用(自)</td><td style="text-align: right;">2,700円～12,900円</td></tr> <tr><td>4輪貨物(営)</td><td style="text-align: right;">1,000円～4,500円</td></tr> <tr><td>4輪貨物(自)</td><td style="text-align: right;">1,300円～6,000円</td></tr> </table>	原付50cc以下	2,000円	原付90cc以下	2,000円	原付125cc以下	2,400円	原付ミニカー	3,700円	小型特殊農耕用	2,400円	小型特殊その他	5,900円	2輪(250cc以下)	3,600円	2輪(250cc超)	6,000円	3輪	1,000円～4,600円	4輪乗用(営)	1,800円～8,200円	4輪乗用(自)	2,700円～12,900円	4輪貨物(営)	1,000円～4,500円	4輪貨物(自)	1,300円～6,000円	・取得申告 取得した日から15日以内 ・廃車申告 廃車した日から30日以内	5月11日～5月31日
原付50cc以下	2,000円																											
原付90cc以下	2,000円																											
原付125cc以下	2,400円																											
原付ミニカー	3,700円																											
小型特殊農耕用	2,400円																											
小型特殊その他	5,900円																											
2輪(250cc以下)	3,600円																											
2輪(250cc超)	6,000円																											
3輪	1,000円～4,600円																											
4輪乗用(営)	1,800円～8,200円																											
4輪乗用(自)	2,700円～12,900円																											
4輪貨物(営)	1,000円～4,500円																											
4輪貨物(自)	1,300円～6,000円																											
・たばこ1,000本につき6,552円	毎月の売渡分について翌月末日まで	左記に同じ(申告納付)																										
・土地の保有 課税標準の1.4/100 ・土地の取得 課税標準の3.0/100																												
宿泊を伴う入湯の場合 150円/人・泊 日帰り入湯の場合 75円/人・日	前月中に徴収したものについて毎月15日まで	左記に同じ(申告納入)																										
課税標準の0.3/100		固定資産税の納期に同じ																										
課税標準の1.4/100		交付金交付請求書の受取日以降、6月30日までに交付																										

2 市民税

(1) 個人市民税の納税義務者等の調

区分		年度	平成31(令和元)年度	令和2年度	令和3年度	令和4年度	令和5年度
均等割を納める者	納税義務者数(人)		109,306	110,258	110,249	110,534	111,158
	均等割額(千円)		382,572	385,905	385,874	386,870	389,055
所得割を納める者	納税義務者数(人)		103,885	104,663	104,824	105,075	105,582
	所得割額(千円)		16,133,921	16,248,147	15,946,755	16,457,819	16,347,611
納税義務者数(人)			109,306	110,258	110,249	110,534	111,158

(注) 各年度7月1日現在

(2) 個人市民税の徴収区分別納税義務者等の調

区分		年度	平成31(令和元)年度	令和2年度	令和3年度	令和4年度	令和5年度
特別徴収	税額	(給与)特別徴収義務者数(人)	21,428	21,697	21,834	21,935	22,208
		納税義務者数(人)	69,887	71,391	72,155	72,468	72,824
		均等割額(千円)	244,605	249,869	252,543	253,638	254,884
		所得割額(千円)	12,035,188	12,164,915	11,838,213	11,929,436	12,155,443
		合計(千円)	12,279,793	12,414,784	12,090,756	12,183,074	12,410,327
	税額	(年金)特別徴収義務者数(人)	7	8	8	8	8
		納税義務者数(人)	19,229	19,511	19,692	19,820	19,704
		均等割額(千円)	55,136	55,214	55,879	56,376	55,450
		所得割額(千円)	719,754	717,100	727,712	716,369	700,281
		合計(千円)	774,890	772,314	783,591	772,745	755,731
	普通徴収	納税義務者数(人)	20,190	19,356	18,402	18,246	18,630
		均等割額(千円)	82,831	80,822	77,452	76,856	78,721
所得割額(千円)		3,378,979	3,366,132	3,380,830	3,812,014	3,491,887	
合計(千円)		3,461,810	3,446,954	3,458,282	3,888,870	3,570,608	

(注) 各年度7月1日現在

(3) 所得割を納める者の区分別所得金額及び所得割額に関する調(次ページに続きあり)

年度	区分	納税義務者	構成比	総所得金額等	構成比
	所得者区分	(人)	(%)	(千円)	(%)
平成 31 (令和元) 年度	給与所得者	80,074	77.1	338,046,880	82.2
	営業等所得者	3,461	3.3	16,710,941	4.1
	農業所得者	11	0.0	18,758	0.1
	その他の所得者	18,593	17.9	44,134,981	10.8
	事業所得等に係わる者	1,746	1.7	11,591,002	2.8
	合計	103,885	100.0	410,502,562	100.0
令和 2 年度	給与所得者	81,027	77.5	342,336,403	82.9
	営業等所得者	3,381	3.2	16,290,011	3.9
	農業所得者	9	0.0	23,859	0.0
	その他の所得者	18,565	17.7	42,888,275	10.4
	事業所得等に係わる者	1,681	1.6	11,744,609	2.8
	合計	104,663	100.0	413,283,157	100.0
令和 3 年度	給与所得者	80,680	76.9	345,302,992	82.1
	営業等所得者	3,550	3.4	16,559,692	3.9
	農業所得者	13	0.0	38,620	0.0
	その他の所得者	18,713	17.9	45,713,859	10.9
	事業所得等に係わる者	1,868	1.8	12,976,720	3.1
	合計	104,824	100.0	420,591,883	100.0
令和 4 年度	給与所得者	81,005	77.1	348,251,442	81.3
	営業等所得者	3,570	3.4	18,999,850	4.4
	農業所得者	13	0.0	38,183	0.0
	その他の所得者	18,569	17.7	47,021,813	11.0
	事業所得等に係わる者	1,918	1.8	14,161,979	3.3
	合計	105,075	100.0	428,473,267	100.0
令和 5 年度	給与所得者	81,842	77.5	354,004,266	82.1
	営業等所得者	3,335	3.2	17,217,231	4.0
	農業所得者	11	0.0	30,295	0.0
	その他の所得者	18,496	17.5	44,930,616	10.4
	事業所得等に係わる者	1,898	1.8	15,255,992	3.5
	合計	105,582	100.0	431,438,400	100.0

(注1) 事業所得等に係わる者とは、分離短期所得、分離長期譲渡所得等を含む者である。

(注2) 総所得金額等は雑損・繰越控除後の額である。

(注3) 所得割額については、配当割額・株式等譲渡所得割額控除前の額である。

(各年度7月1日現在)

納税義務者 1人当たりの 所得金額(円)	所得割額 (千円)	構成比 (%)	納税義務者 1人当たりの 所得割額(円)	増減率 (対前年比%)		
				納税 義務者	総所得 金額等	所得 割額
4,221,681	13,074,170	81.1	163,276	1.02	1.03	1.02
4,828,356	677,363	4.2	195,713	1.01	1.07	1.07
1,705,273	500	0.0	45,455	0.79	0.55	0.52
2,373,742	1,391,527	8.6	74,841	0.99	0.97	0.96
6,638,604	986,692	6.1	565,116	0.90	0.88	0.94
3,951,509	16,130,252	100.0	155,270	1.01	1.02	1.01
4,224,967	13,180,737	81.1	162,671	1.01	1.01	1.01
4,818,104	660,331	4.1	195,306	0.98	0.97	0.97
2,651,000	870	0.0	96,667	0.82	1.27	1.74
2,310,168	1,320,856	8.1	71,148	1.00	0.97	0.95
6,986,680	1,080,814	6.7	642,959	0.96	1.01	1.10
3,948,704	16,243,608	100.0	155,199	1.01	1.01	1.01
4,279,908	12,745,658	80.0	157,978	1.00	1.01	0.97
4,664,702	645,317	4.0	181,779	1.05	1.02	0.98
2,970,769	1,077	0.0	82,846	1.44	1.62	1.24
2,442,893	1,377,146	8.6	73,593	1.01	1.07	1.04
6,946,852	1,173,694	7.4	628,316	1.11	1.10	1.09
4,012,362	15,942,892	100.0	152,092	1.00	1.02	0.98
4,299,135	12,755,218	77.5	157,462	1.00	1.01	1.00
5,322,087	774,960	4.7	217,076	1.01	1.15	1.20
2,937,154	1,301	0.0	100,077	1.00	0.99	1.21
2,532,275	1,457,364	8.9	78,484	0.99	1.03	1.06
7,383,722	1,463,953	8.9	763,271	1.03	1.09	1.25
4,077,785	16,452,796	100.0	156,581	1.00	1.02	1.03
4,325,460	12,906,183	79.0	157,696	1.01	1.02	1.01
5,162,588	682,626	4.2	204,685	0.93	0.91	0.88
2,754,091	868	0.0	78,909	0.85	0.79	0.67
2,429,207	1,352,251	8.2	73,110	1.00	0.96	0.93
8,037,930	1,403,649	8.6	739,541	0.99	1.08	0.96
4,086,287	16,345,577	100.0	154,814	1.00	1.01	0.99

(4) 課税標準段階別総所得金額等に関する調

(ア) 納税義務者数及び総所得金額等(次ページに続きあり)

年度	区分	納税義務者数 (人)	構成比 (%)	総 所			
				総所得金額 (A) (千円)	構成比 (%)	山林・退職所得金額 (B) (千円)	分離短期譲渡所得金額 (C) (千円)
平成31(令和元)年度		103,885	-	410,498,523	-	4,039	85,327
令和2年度		104,663	-	413,257,380	-	25,777	111,419
令和3年度		104,824	-	420,586,430	-	5,453	67,710
令和4年度		105,075	-	428,472,304	-	963	56,613
令和5年度		105,582	-	431,435,918	-	2,482	126,814

課税標準段階別 (令和5年度分)	区分	納税義務者数 (人)	構成比 (%)	総 所			
				総所得金額 (A) (千円)	構成比 (%)	山林・退職所得金額 (B) (千円)	分離短期譲渡所得金額 (C) (千円)
10万円以下		4,075	3.9	3,002,963	0.7	0	12,272
10万円超100万円以下		30,680	29.1	45,612,568	10.6	1,068	7,458
100 " 200 "		25,968	24.6	68,143,449	15.8	0	33,801
200 " 300 "		16,368	15.5	64,146,686	14.9	0	5,290
300 " 400 "		9,910	9.4	51,973,764	12.0	0	3,035
400 " 550 "		8,123	7.7	54,398,226	12.6	1,414	10,101
550 " 700 "		3,533	3.3	29,573,512	6.8	0	33,243
700 " 1,000 "		3,340	3.2	35,220,489	8.2	0	12,735
1,000 " 2,000 "		2,665	2.5	42,018,720	9.7	0	3,504
2,000 " 5,000 "		769	0.7	23,690,958	5.5	0	5,375
5,000 " 1億円 "		116	0.1	8,061,393	1.9	0	0
1億円超		35	0.0	5,593,190	1.3	0	0
合計		105,582	100.0	431,435,918	100.0	2,482	126,814

(注) 株式等に係る所得金額とは、株式等の分離譲渡所得等及び上場株式等の分離配当所得の合計である。

(各年度7月1日現在)

得 金 額 等						
構 成 比 (%)	分離長期 譲渡所得 金額 (D) (千円)	構 成 比 (%)	先物取引 に係る 雑所得金額 (E) (千円)	株式等 に係る 所得金額 (F) (千円)	合計 (A)+(B)+(C)+ (D)+(E)+(F) (千円)	構 成 比 (%)
-	10,779,202	-	210,266	7,056,047	428,633,404	-
-	12,750,571	-	162,587	7,826,683	434,134,417	-
-	9,263,786	-	205,148	15,875,144	446,003,671	-
-	12,400,367	-	203,121	18,463,079	459,596,447	-
-	13,129,525	-	405,990	14,227,974	459,328,703	-

得 金 額 等						
構 成 比 (%)	分離長期 譲渡所得 金額 (D) (千円)	構 成 比 (%)	先物取引 に係る 雑所得金額 (E) (千円)	株式等 に係る 所得金額 (F) (千円)	合計 (A)+(B)+(C)+ (D)+(E)+(F) (千円)	構 成 比 (%)
9.7	3,457,811	26.3	93,590	1,485,766	8,052,402	1.8
5.9	1,524,597	11.6	41,090	467,078	47,653,859	10.4
26.6	2,228,348	17.0	70,002	1,282,450	71,758,050	15.6
4.2	532,830	4.1	37,666	486,484	65,208,956	14.2
2.4	1,684,097	12.8	19,229	780,542	54,460,667	11.9
8.0	484,282	3.7	14,358	646,839	55,555,220	12.1
26.2	415,645	3.2	22,184	446,435	30,491,019	6.6
10.0	734,361	5.6	48,284	275,338	36,291,207	7.9
2.8	1,536,013	11.7	40,608	3,288,274	46,887,119	10.2
4.2	374,171	2.8	18,979	765,323	24,854,806	5.4
0.0	14,395	0.1	0	1,668,096	9,743,884	2.1
0.0	142,975	1.1	0	2,635,349	8,371,514	1.8
100.0	13,129,525	100.0	405,990	14,227,974	459,328,703	100.0

(イ) 所得控除額及び課税標準額（次ページに続きあり）

区分 年度	所得控除額 (千円)	課 税				
		構 成 比 (%)	総所得金額 (G) (千円)	構 成 比 (%)	山林・退職 所得金額 (H) (千円)	分離短期 譲渡所得 金額 (I) (千円)
平成31(令和元)年度	130,531,379	-	280,140,936	-	4,038	82,103
令和2年度	132,159,074	-	281,272,739	-	25,776	110,015
令和3年度	142,628,222	-	278,103,165	-	5,452	65,576
令和4年度	143,228,682	-	285,409,722	-	962	52,937
令和5年度	144,183,464	-	287,405,960	-	2,020	123,360

区分 課税標準段階別 (令和5年度分)	所得控除額 (千円)	課 税				
		構 成 比 (%)	総所得金額 (G) (千円)	構 成 比 (%)	山林・退職 所得金額 (H) (千円)	分離短期 譲渡所得 金額 (I) (千円)
10万円以下	2,961,625	2.0	193,512	0.1	0	8,830
10万円超100万円以下	28,767,486	20.0	16,845,691	5.9	606	7,457
100 " 200 "	30,141,840	20.9	38,001,748	13.2	0	33,801
200 " 300 "	23,906,408	16.6	40,240,390	14.0	0	5,288
300 " 400 "	17,614,049	12.2	34,359,800	11.9	0	3,032
400 " 550 "	16,751,510	11.6	37,646,808	13.1	1,414	10,098
550 " 700 "	7,836,594	5.4	21,736,981	7.6	0	33,243
700 " 1,000 "	7,632,327	5.3	27,588,235	9.6	0	12,733
1,000 " 2,000 "	6,463,925	4.5	35,554,886	12.4	0	3,503
2,000 " 5,000 "	1,745,528	1.2	21,945,477	7.6	0	5,375
5,000 " 1億円以下	284,837	0.2	7,776,569	2.7	0	0
1億円超の金額	77,335	0.1	5,515,863	1.9	0	0
合計	144,183,464	100.0	287,405,960	100.0	2,020	123,360

(各年度7月1日現在)

標準額						
構成比 (%)	分離長期譲渡所得金額 (J) (千円)	構成比 (%)	先物取引に係る雑所得金額 (K) (千円)	株式等に係る所得金額 (L) (千円)	合計 (G)+(H)+(I)+(J)+(K)+(L) (千円)	構成比 (%)
-	10,639,754	-	205,995	7,029,199	298,102,025	-
-	12,615,259	-	155,059	7,796,495	301,975,343	-
-	9,156,131	-	202,832	15,842,293	303,375,449	-
-	12,284,315	-	196,213	18,423,616	316,367,765	-
-	13,023,524	-	399,588	14,190,787	315,145,239	-

標準額						
構成比 (%)	分離長期譲渡所得金額 (J) (千円)	構成比 (%)	先物取引に係る雑所得金額 (K) (千円)	株式等に係る所得金額 (L) (千円)	合計 (G)+(H)+(I)+(J)+(K)+(L) (千円)	構成比 (%)
7.2	3,352,001	25.7	87,258	1,449,176	5,090,777	1.6
6.0	1,524,553	11.7	41,083	466,983	18,886,373	6.0
27.4	2,228,310	17.1	69,992	1,282,359	41,616,210	13.2
4.3	532,807	4.1	37,653	486,410	41,302,548	13.1
2.5	1,684,076	12.9	19,221	780,489	36,846,618	11.7
8.2	484,265	3.7	14,350	646,775	38,803,710	12.3
26.9	415,635	3.2	22,176	446,390	22,654,425	7.2
10.3	734,347	5.7	48,277	275,288	28,658,880	9.1
2.8	1,536,000	11.8	40,600	3,288,205	40,423,194	12.8
4.4	374,161	2.9	18,978	765,287	23,109,278	7.4
0.0	14,394	0.1	0	1,668,084	9,459,047	3.0
0.0	142,975	1.1	0	2,635,341	8,294,179	2.6
100.0	13,023,524	100.0	399,588	14,190,787	315,145,239	100.0

(ウ) 算出税額 (次ページに続きあり)

区分 年度	算 出 税						
	総所得 山林・退職 所得金額 (M) (千円)	構 成 比 (%)	分離短期 譲渡所得 金額 (N) (千円)	構 成 比 (%)	分離長期 譲渡所得 金額 (O) (千円)	構 成 比 (%)	先物取引 に係る雑 所得金額 (P) (千円)
平成31(令和元)年度	16,804,343	-	4,434	-	314,897	-	6,179
令和2年度	16,873,519	-	5,941	-	374,998	-	4,651
令和3年度	16,682,057	-	3,541	-	272,847	-	6,086
令和4年度	17,120,134	-	2,859	-	367,221	-	5,886
令和5年度	17,239,907	-	6,661	-	386,997	-	11,988

区分 課税標準段階別 (令和5年度分)	算 出 税						
	総所得 山林・退職 所得金額 (M) (千円)	構 成 比 (%)	分離短期 譲渡所得 金額 (N) (千円)	構 成 比 (%)	分離長期 譲渡所得 金額 (O) (千円)	構 成 比 (%)	先物取引 に係る雑 所得金額 (P) (千円)
10万円以下	11,438	0.1	477	7.2	99,428	25.7	2,618
10万円超100万円以下	1,009,521	5.9	403	6.0	44,586	11.5	1,232
100 " 200 "	2,278,985	13.2	1,824	27.4	66,181	17.1	2,100
200 " 300 "	2,413,699	14.0	286	4.3	15,803	4.1	1,130
300 " 400 "	2,061,139	12.0	164	2.5	50,522	13.1	577
400 " 550 "	2,258,523	13.1	545	8.2	14,367	3.7	431
550 " 700 "	1,304,060	7.5	1,795	26.9	12,414	3.2	665
700 " 1,000 "	1,655,137	9.6	688	10.3	22,030	5.7	1,448
1,000 " 2,000 "	2,133,170	12.4	189	2.8	45,720	11.8	1,218
2,000 " 5,000 "	1,316,697	7.6	290	4.4	11,225	2.9	569
5,000 " 1億円以下	466,589	2.7	0	0.0	432	0.1	0
1億円超	330,949	1.9	0	0.0	4,289	1.1	0
合計	17,239,907	100.0	6,661	100.0	386,997	100.0	11,988

(注) 税額控除額等には調整控除、配当控除、寄附金税額控除、税額調整措置による控除及び外国税額控除の額を計上

(各年度7月1日現在)

額			税額控 除額等	住宅借入 金等特別 控除額	配当割額及び 株式等譲渡所 特割額控除額	災害等 減免税額	所得割額 (S)-(T)-(U)- (W)-(X) (千円)	構 成 比 (%)
株式等に 係る所得 金額 (Q) (千円)	合計 (M)+(N)+(O)+ (P)+(Q) (S) (千円)	構 成 比 (%)						
210,876	17,340,729	-	921,134	216,314	69,360	3,669	16,130,252	-
233,895	17,493,004	-	973,525	216,263	55,069	4,539	16,243,608	-
475,269	17,439,800	-	1,184,173	233,290	75,582	3,683	15,942,892	-
552,707	18,048,807	-	1,287,113	229,149	74,726	5,023	16,452,796	-
425,726	18,071,279	-	1,431,896	211,633	80,139	2,034	16,345,577	-

額			税額控 除額等	住宅借入 金等特別 控除額	配当割額及び 株式等譲渡所 特割額控除額	災害等 減免税額	所得割額 (S)-(T)-(U)- (W)-(X) (千円)	構 成 比 (%)
株式等に 係る所得 金額 (Q) (千円)	合計 (M)+(N)+(O)+ (P)+(Q) (S) (千円)	構 成 比 (%)						
43,476	157,437	0.9	9,652	2	15,834	1	131,948	0.8
14,010	1,069,752	5.9	95,267	9,150	4,185	537	960,613	5.9
38,470	2,387,560	13.2	135,496	64,379	7,797	763	2,179,125	13.3
14,592	2,445,510	13.5	144,304	93,744	8,260	400	2,198,802	13.5
23,415	2,135,817	11.8	148,966	41,765	5,791	149	1,939,146	11.9
19,404	2,293,270	12.7	187,173	2,593	5,953	104	2,097,447	12.8
13,392	1,332,326	7.4	116,221	0	4,506	80	1,211,519	7.4
8,259	1,687,562	9.3	154,479	0	5,431	0	1,527,652	9.3
98,647	2,278,944	12.6	224,641	0	11,370	0	2,042,933	12.5
22,958	1,351,739	7.5	145,575	0	5,059	0	1,201,105	7.3
50,042	517,063	2.9	47,374	0	2,897	0	466,792	2.9
79,061	414,299	2.3	22,748	0	3,056	0	388,495	2.4
425,726	18,071,279	100.0	1,431,896	211,633	80,139	2,034	16,345,577	100.0

(5) 個人市民税の調定額等の調

区分	平成30年度		平成31(令和元)年度		令和2年度		令和3年度		令和4年度	
	調定額	前年比(%)	調定額	前年比(%)	調定額	前年比(%)	調定額	前年比(%)	調定額	前年比(%)
普通徴収によるもの (千円)	3,715,177	85.1	3,716,766	100.0	3,776,931	100.0	3,639,169	96.4	4,059,685	111.6
特別徴収によるもの (千円)	12,665,686	105.7	12,849,619	101.5	13,010,997	101.5	12,768,094	98.1	12,756,761	99.9
合計額 (千円)	16,380,863	100.2	16,566,385	101.1	16,787,928	101.1	16,407,263	97.7	16,816,446	102.5
納税義務者数 (人)	108,551	101.1	109,607	101.0	110,933	101.2	110,518	99.6	110,815	100.3
人口(人)	225,199	99.8	225,025	99.9	226,574	100.7	225,239	99.4	223,862	99.4
世帯数	96,564	100.5	97,509	101.0	95,702	98.1	95,969	100.3	96,439	100.5
納税義務者数 1人当たり 納税額(円)	150,905	99.1	151,143	100.2	151,334	100.1	148,458	98.1	151,752	102.2
人口 1人当たり 納税額(円)	72,740	100.4	73,620	101.2	74,095	100.6	72,844	98.3	75,120	103.1
1世帯当たり 納税額 (円)	169,637	99.6	169,896	100.2	175,419	103.3	170,964	97.5	174,374	102.0

(注1) 普通徴収過年度分及び退職所得分は除く。

(注2) 調定額及び納税義務者数は、各年度3月31日現在のものである。

(注3) 人口・世帯数は、その年度の1月1日現在の推計人口・世帯数

(6) 法人市民税の納税義務者数の推移

法人 区分 年度	均 等 割 納 税 義 務 者 数									計
	地 方 税 法 第 312 条 第 1 項									
	資本金等の額が50億円を超え、従業員数の合計数が50人を超えるもの	資本金等の額が10億円を超え50億円以下で、従業員数の合計数が50人を超えるもの	資本金等の額が10億円を超え、従業員数の合計数が50人以下であるもの	資本金等の額が1億円を超え10億円以下で、従業員数の合計数が50人を超えるもの	資本金等の額が1億円を超え10億円以下で、従業員数の合計数が50人以下であるもの	資本金等の額が1,000万円を超え1億円以下で、従業員数の合計数が50人を超えるもの	資本金等の額が1,000万円を超え1億円以下で、従業員数の合計数が50人以下であるもの	資本金等の額が1,000万円以下で、従業員数の合計数が50人を超えるもの	左記以外の法人等（法人でない社団等を除く）	
平成30年度	25	5	173	14	133	27	492	14	2,927	3,810
平成31(令和元)年度	25	5	165	14	134	29	505	12	3,003	3,892
令和2年度	25	3	162	16	138	30	502	12	3,116	4,004
令和3年度	24	3	162	14	131	23	517	13	3,234	4,121
令和4年度	26	4	156	17	130	26	513	16	3,354	4,242

(注) 各年度7月1日現在

(7) 法人市民税調定額の推移

(単位：円)

区分 年度	法人税割	均等割	合計
平成30年度	610,456,600	465,670,000	1,076,126,600
平成31(令和元)年度	688,399,200	464,514,000	1,152,913,200
令和2年度	700,560,700	468,297,000	1,168,857,700
令和3年度	564,483,000	470,268,000	1,034,751,000
令和4年度	570,664,700	493,263,000	1,063,927,700

(8) 法人市民税月別調定額

(単位：円)

区分 年月	法人税割	均等割	合計
令和4年4月	14,553,700	18,733,000	33,286,700
5月	55,790,800	32,750,000	88,540,800
6月	82,204,000	104,426,000	186,630,000
7月	103,735,600	71,831,000	175,566,600
8月	28,071,300	29,913,000	57,984,300
9月	27,840,000	29,977,000	57,817,000
10月	36,193,500	31,324,000	67,517,500
11月	92,511,000	64,968,000	157,479,000
12月	31,263,300	22,826,000	54,089,300
令和5年1月	28,086,400	23,203,000	51,289,400
2月	17,756,300	28,910,000	46,666,300
3月	52,658,800	34,402,000	87,060,800
合計	570,664,700	493,263,000	1,063,927,700

(9) 法人市民税税率別調定額 (令和4年度分)

(単位：円)

区分		法人税割	均等割	合計
令和元年10月1日 以後に開始する 事業年度分	制限税率(8.4%)	440,671,600	220,557,000	661,228,600
	標準税率(6.0%)	128,450,800	272,391,000	400,841,800
平成26年10月1日 から令和元年9月 30日以前に開始 する事業年度分	制限税率(12.1%)	369,500	0	369,500
	標準税率(9.7%)	1,172,800	315,000	1,487,800
合計		570,664,700	493,263,000	1,063,927,700

(10) 法人市民税産業別調定額（令和4年度分）

業種	区分	納税義務者数 (人)	法人税割 (円)	均等割 (円)	合計 (円)
サービス業		794	44,557,800	71,021,000	115,578,800
卸小売業		764	95,901,600	109,615,000	205,516,600
不動産リース業		688	72,361,700	57,514,000	129,875,700
建設業		603	42,675,100	50,976,000	93,651,100
医療福祉業		315	60,734,400	31,190,000	91,924,400
宿泊飲食業		222	15,217,200	32,659,000	47,876,200
製造業		186	62,412,300	39,253,000	101,665,300
専門技術サービス業		129	6,243,200	8,053,000	14,296,200
生活関連業		116	67,883,800	16,360,000	84,243,800
運輸郵便業		75	18,650,000	25,163,000	43,813,000
教育業		71	5,099,100	7,024,000	12,123,100
金融保険業		66	61,677,700	25,763,000	87,440,700
情報通信業		45	6,133,900	6,722,000	12,855,900
農林業		34	7,851,900	2,986,000	10,837,900
電気ガス水道業		14	1,106,700	958,000	2,064,700
鉱業		6	961,400	876,000	1,837,400
その他（業種の分類が できないものを含む）		114	1,196,900	7,130,000	8,326,900
合計		4,242	570,664,700	493,263,000	1,063,927,700

(11) 市民税証明件数調

区分 年度	個人市民税 (件)			法人市民税 (件)			合計 (件)			手数料 合計 (円)	
	有料	減免	計	有料	減免	計	有料	減免	計		
平成30年度	2,660	5,808	8,468	17	0	17	2,677	5,808	8,485	803,100	
平成31(令和元)年度	2,264	4,362	6,626	9	0	9	2,273	4,362	6,635	681,900	
令和2年度	3,494	3,853	7,347	10	0	10	3,504	3,853	7,357	1,051,200	
令和3年度	2,387	3,051	5,438	15	0	15	2,402	3,051	5,453	720,600	
令和4年度	4月	255	92	347	1	0	1	256	92	348	64,700
	5月	209	62	271	0	0	0	209	62	271	52,400
	6月	1,292	1,160	2,452	1	0	1	1,293	1,160	2,453	323,400
	7月	573	302	875	1	0	1	574	302	876	145,900
	8月	488	258	746	1	0	1	489	258	747	124,300
	9月	361	199	560	1	0	1	362	199	561	89,000
	10月	342	157	499	4	0	4	346	157	503	85,800
	11月	337	148	485	2	0	2	339	148	487	84,700
	12月	260	131	391	1	0	1	261	131	392	68,500
	1月	270	92	362	2	0	2	272	92	364	67,600
	2月	247	107	354	2	0	2	249	107	356	61,700
	3月	251	129	380	2	0	2	253	129	382	62,600
	合計	4,885	2,837	7,722	18	0	18	4,903	2,837	7,740	1,230,600

(注) 窓口サービス課・サービスセンター等の発行分を除く。

3 固定資産税

< 概要の部 >

(1) 課税客体別調(各年度当初) (法定免税点以上のもの)

区 分		年 度				
		平成31(令和元)年度	令和2年度	令和3年度	令和4年度	令和5年度
納税義務者(人)	土 地	77,413	77,938	78,427	78,777	78,970
	家 屋	76,448	76,926	77,236	77,684	77,900
	償却資産	1,397	1,403	1,293	1,439	1,442
	実 数(注)	88,915	89,668	89,548	89,927	90,013
課税標準額(千円)	土 地	425,605,279	423,775,295	420,094,693	420,870,530	420,701,552
	家 屋	472,262,946	481,066,511	468,527,612	482,376,038	489,404,659
	償却資産	79,821,065	79,903,371	81,209,796	82,853,855	80,830,702
	合 計	977,689,290	984,745,177	969,832,101	986,100,423	990,936,913
税 額 (円)		12,947,238,600	13,045,595,500	12,785,495,700	13,079,733,900	13,645,798,600

(注)実数とは、土地もしくは家屋を所有、土地・家屋両方を所有する納税義務者数に、償却資産を所有する納税義務者数を加えた数

(2) 人口と固定資産税額の年度別推移(各年度当初)

区 分	年 度				
	平成31(令和元)年度	令和2年度	令和3年度	令和4年度	令和5年度
人 口(人)	224,728	224,434	225,939	224,475	222,933
対前年度比(%)	99.9	99.9	100.7	99.4	99.3
世帯数	96,737	97,573	95,811	95,056	96,514
対前年度比(%)	100.5	100.9	98.2	99.2	101.5
納税義務者(人)	88,915	89,668	89,548	89,927	90,011
対前年度比(%)	100.6	100.8	99.9	100.4	100.1
税額(円)	12,947,238,600	13,045,595,500	12,785,495,700	13,079,733,900	13,178,043,600
対前年度比(%)	101.3	100.8	98.0	102.3	100.8
人口1人当たり税額(円)	57,612	58,126	56,588	58,268	59,112
対前年度比(%)	101.4	100.9	97.4	103.0	101.4
1世帯当たり税額(円)	133,839	133,700	133,444	137,600	136,540
対前年度比(%)	100.8	99.9	99.8	103.1	99.2
納税義務者1人当たり税額(円)	145,613	145,487	142,778	145,448	146,404
対前年度比(%)	100.7	99.9	98.1	101.9	100.7

(注) 人口・世帯数は、各年4月1日現在の推計人口・世帯数公表値

(3) 土地異動申請件数調

(単位：件)

年度 区分	平成30年度	平成31(令和元)年度	令和2年度	令和3年度	令和4年度
分筆	886	1,114	860	929	910
合筆	74	81	72	55	50
地目変更	756	734	447	362	533
地積訂正	228	187	201	231	148
地番設定	10	30	24	16	9
その他	2	1	60	14	24
所有権移転	6,348	7,158	7,194	6,796	6,884
合計	8,304	9,305	8,858	8,403	8,558

(注1) 「その他」欄には、住居表示実施に伴う町名変更分を含む。

(注2) 各年度の対象期間は、1月2日から翌年1月1日まで。

(4) 家屋登記申請件数調

(単位：件)

年度 区分	平成30年度	平成31(令和元)年度	令和2年度	令和3年度	令和4年度
新築	754	606	857	795	747
増築	23	3	12	15	25
滅失	426	409	370	411	427
区分	93	0	0	0	0
所在地変更	0	1	3	3	3
種類変更	0	4	2	1	2
構造変更	0	5	1	0	0
床面積錯誤	0	1	4	3	2
その他	61	106	48	42	10
所有権移転	2,928	2,811	2,631	3,291	3,189
合計	4,285	3,946	3,928	4,561	4,405

(注1) 「その他」欄には、住居表示実施に伴う町名変更分を含む。

(注2) 各年度の対象期間は、1月2日から翌年1月1日まで。

(5) 諸証明発行枚数調

区分 年度・月		諸 証 明			合計発行 枚数(枚)	手数料合計 (円)	
		課税台帳記載事項証明		住宅用家屋証明			その他
		有 料	公 用				
平成30年度		2,541	16	1,365	5	3,927	2,538,300
平成31 (令和元)年度		2,395	24	1,227	0	3,646	2,313,600
令和2年度		1,995	13	1,259	0	3,267	2,235,200
令和3年度		2,176	24	1,104	0	3,304	2,088,000
令 和 4 年 度	4月	1,099	0	108	0	1,207	470,100
	5月	156	0	100	0	256	176,800
	6月	231	0	88	0	319	183,700
	7月	182	0	90	0	272	171,600
	8月	186	1	71	0	258	148,100
	9月	135	3	84	0	222	149,700
	10月	205	2	74	0	281	157,700
	11月	131	3	101	0	235	170,600
	12月	135	8	120	0	263	196,500
	1月	112	0	84	0	196	142,800
	2月	136	0	101	0	237	172,100
	3月	108	5	126	0	239	196,200
	計		2,816	22	1,147	0	3,985

(注) 窓口サービス課・サービスセンター等の発行分を除く。

(6) 審査申出に関する調

(単位：件)

年度	資産区分	審査申出人数	取 下	却 下	棄 却	認 容
平成 30 年度	土 地	3	0	0	3	0
	家 屋	4	0	0	4	0
	償却資産	0	0	0	0	0
	計	7	0	0	7	0
平成 31 (令和元) 年度	土 地	0	0	0	0	0
	家 屋	0	0	0	0	0
	償却資産	0	0	0	0	0
	計	0	0	0	0	0
令和 2 年度	土 地	0	0	0	0	0
	家 屋	0	0	0	0	0
	償却資産	0	0	0	0	0
	計	0	0	0	0	0
令和 3 年度	土 地	2	0	0	2	0
	家 屋	3	1	0	1	1
	償却資産	0	0	0	0	0
	計	5	1	0	3	1
令和 4 年度	土 地	0	0	0	0	0
	家 屋	0	0	0	0	0
	償却資産	0	0	0	0	0
	計	0	0	0	0	0

<土地の部>

(1) 地目別の調(令和5年度当初)

区 分 地 目		総評価地積 (㎡)	構 成 比 (%)	評価額 (千円)	構 成 比 (%)	筆 数 (筆)	単位(1㎡)当たり価格	
							平均価格(円)	最高価格(円)
田 畑	一般田	3,182,183	6.4	438,961	0.0	4,378	138	144
	宅地介在田等	167,758	0.3	9,631,513	0.7	523	57,413	145,697
	一般畑	408,655	0.8	37,955	0.0	1,537	93	143
	宅地介在畑等	95,120	0.2	5,941,278	0.4	402	62,461	142,700
宅地		14,074,113	28.4	1,192,551,666	88.1	139,367	84,734	315,544
山 林	一般山林	17,430,976	35.4	185,572	0.0	4,053	11	33
	宅地介在山林等	5,460,193	11.0	1,815,922	0.1	2,255	333	87,660
牧 場		101,190	0.2	4,553	0.0	120	45	45
原 野		162,093	0.3	174,018	0.0	504	1,074	78,000
雑種地		8,419,034	17.0	145,501,234	10.7	8,058	17,282	267,400
その他		7	0.0	478	0.0	1	68,286	70,744
合 計		49,501,322	100.0	1,356,283,150	100.0	161,198		

(2) 人口と宅地面積の年度別推移状況(各年度当初)

区 分	年 度				
	平成31(令和元)年度	令和2年度	令和3年度	令和4年度	令和5年度
人 口(人)	224,728	224,434	225,939	224,475	222,933
世帯数	96,737	97,573	95,811	95,056	96,514
宅地総面積(㎡)	13,928,392	13,962,768	13,994,974	14,020,442	14,074,113
1人当たり面積(㎡)	61.98	62.21	61.94	62.46	63.13
1世帯当たり面積(㎡)	143.98	143.10	146.07	147.50	145.82

(注) 人口・世帯数は、各年4月1日現在の推計人口・世帯数公表値

(3) 地目別構成比の推移(各年度当初)

(7) 筆数

区 分		年 度	平成31 (令和元)年度	令和2年度	令和3年度	令和4年度	令和5年度
田	筆数(筆)		5,354	5,323	5,056	4,922	4,901
	構成比(%)		3.4	3.3	3.2	3.1	3.0
畑	筆数(筆)		1,979	1,960	1,963	1,958	1,939
	構成比(%)		1.2	1.2	1.2	1.2	1.2
宅 地	筆数(筆)		137,405	138,174	138,546	138,946	139,367
	構成比(%)		86.0	86.2	86.3	86.4	86.5
山 林	筆数(筆)		6,333	6,322	6,306	6,307	6,308
	構成比(%)		4.0	3.9	3.9	3.9	3.9
雑種地	筆数(筆)		7,975	7,950	8,002	8,078	8,058
	構成比(%)		5.0	5.0	5.0	5.0	5.0
牧場・原野・ その他	筆数(筆)		641	640	625	623	625
	構成比(%)		0.4	0.4	0.4	0.4	0.4
合 計	筆数(筆)		159,687	160,369	160,498	160,834	161,198
	構成比(%)		100.0	100.0	100.0	100.0	100.0

(イ) 課税地積

区 分		年 度	平成31 (令和元)年度	令和2年度	令和3年度	令和4年度	令和5年度
田	地積(千㎡)		3,493	3,477	3,451	3,362	3,349
	構成比(%)		7.0	7.0	6.9	6.7	6.8
畑	地積(千㎡)		519	511	514	513	503
	構成比(%)		1.0	1.0	1.0	1.0	1.0
宅 地	地積(千㎡)		13,928	13,963	13,995	14,020	14,074
	構成比(%)		28.0	28.1	28.2	27.8	28.4
山 林	地積(千㎡)		22,855	22,842	22,835	23,704	22,891
	構成比(%)		46.0	46.0	46.0	47.0	46.3
雑種地	地積(千㎡)		8,645	8,609	8,576	8,554	8,419
	構成比(%)		17.4	17.3	17.3	17.0	17.0
牧場・原野・ その他	地積(千㎡)		287	287	286	263	263
	構成比(%)		0.6	0.6	0.6	0.5	0.5
合 計	地積(千㎡)		49,727	49,689	49,657	50,416	49,499
	構成比(%)		100.0	100.0	100.0	100.0	100.0

(7) 評価額等

(単位：千円)

区 分		年 度				
		平成31(令和元)年度	令和2年度	令和3年度	令和4年度	令和5年度
田	評価額(A)	9,661,420	9,109,011	8,955,953	8,016,967	10,070,474
	構成比(%)	0.72	0.68	0.66	0.59	0.74
	課税標準額(B)	3,603,579	3,365,089	3,234,259	3,025,320	3,054,853
	構成比(%)	0.85	0.79	0.77	0.72	0.73
	(B)/(A)(%)	37	37	36	38	30
畑	評価額(A)	5,704,199	5,207,763	5,092,288	5,038,031	5,979,233
	構成比(%)	0.43	0.39	0.38	0.37	0.44
	課税標準額(B)	1,942,933	1,791,984	1,743,995	1,743,009	1,760,443
	構成比(%)	0.46	0.42	0.41	0.41	0.42
	(B)/(A)(%)	34	34	34	35	29
宅 地	評価額(A)	1,174,696,881	1,173,162,797	1,190,086,504	1,189,263,667	1,192,551,666
	構成比(%)	87.66	87.76	87.84	87.95	87.93
	課税標準額(B)	314,228,378	313,342,122	311,860,057	313,313,587	314,614,238
	構成比(%)	73.80	73.91	74.20	74.41	74.74
	(B)/(A)(%)	27	27	26	26	26
山 林	評価額(A)	2,176,853	2,130,224	2,037,176	2,019,442	2,001,494
	構成比(%)	0.16	0.16	0.15	0.15	0.15
	課税標準額(B)	1,725,566	1,692,933	1,621,937	1,612,372	1,597,335
	構成比(%)	0.41	0.40	0.39	0.38	0.38
	(B)/(A)(%)	79	79	80	80	80
雑 種 地	評価額(A)	147,605,288	146,851,136	148,421,996	147,695,451	145,501,234
	構成比(%)	11.01	10.99	10.95	10.92	10.73
	課税標準額(B)	104,102,241	103,581,558	101,636,701	101,249,189	99,746,882
	構成比(%)	24.45	24.43	24.18	24.05	23.70
	(B)/(A)(%)	71	71	68	69	69
・牧 場 の 原 他 野	評価額(A)	286,953	286,929	277,670	179,009	179,049
	構成比(%)	0.02	0.02	0.02	0.01	0.01
	課税標準額(B)	205,076	205,053	198,799	129,748	129,789
	構成比(%)	0.05	0.05	0.05	0.03	0.03
	(B)/(A)(%)	71	71	72	72	72
合 計	評価額(A)	1,340,131,594	1,336,747,860	1,354,871,587	1,352,212,567	1,356,283,150
	構成比(%)	100.00	100.00	100.00	100.00	100.00
	課税標準額(B)	425,807,773	423,978,739	420,295,748	421,073,225	420,903,540
	構成比(%)	100.00	100.00	100.00	100.00	100.00
	(B)/(A)(%)	32	32	31	31	31

(4) 市街化区域農地に関する調(令和5年度当初 免税点以上)

区 分		地積(m ²)	評価額(千円)	単位当たり平均価格(円)	課税標準額(千円)	筆数(筆)	所有者数(人)
田	(ア) (イ)以外の 市街化区域農地	163,895	9,404,275	57,380	2,460,227	505	311
	構成比(%)	100.0	100.0	—	100.0	100.0	—
	(イ) 今年度の課税分から 新たに市街化区域農地 となったもの	0	0	0	0	0	0
	構成比(%)	0.0	0.0	—	0.0	0.0	—
	小 計	163,895	9,404,275	57,380	2,460,227	505	311
畑	(ア) (イ)以外の 市街化区域農地	92,713	5,822,745	62,804	1,640,165	393	251
	構成比(%)	100.0	100.0	—	100.0	100.0	—
	(イ) 今年度の課税分から 新たに市街化区域農地 となったもの	0	0	0	0	0	0
	構成比(%)	0.0	0.0	—	0.0	0.0	—
	小 計	92,713	5,822,745	62,804	1,640,165	393	251
合 計		256,608	15,227,020	59,340	4,100,392	898	562

<家屋の部>

(1) 種類・構造別調（令和5年度当初）

種 類		区 分		決 定 価 格		棟 数 (棟)	㎡当たり単価 (円)
		総 床 面 積 (㎡)	(%)	(千円)	(%)		
木 造 家 屋	専 用 住 宅	4,710,155	92.9	127,994,088	94.2	41,428	27,174
	併 用 住 宅	84,176	1.7	1,430,215	1.1	634	16,991
	附 属 屋	37,786	0.7	131,558	0.1	1,142	3,482
	共 同 住 宅 ・ 寄 宿 舎	153,159	3.0	4,911,722	3.6	644	32,069
	旅 館 ・ 料 亭 ・ 待 合 ・ ホ テ ル	1,311	0.0	26,156	0.0	23	19,951
	事 務 所 ・ 銀 行 ・ 店 舗	39,683	0.8	1,066,694	0.8	385	26,880
	工 場 ・ 倉 庫	34,388	0.7	250,256	0.2	447	7,277
	土 蔵	10,676	0.2	26,446	0.0	350	2,477
	そ の 他	1,822	0.0	36,159	0.0	15	19,846
	合 計	5,073,156	100.0	135,873,294	100.0	45,068	26,783
非 木 造 家 屋	事 務 所 ・ 店 舗 ・ 百 貨 店 ・ 銀 行	779,511	11.5	48,751,748	13.8	1,168	62,541
	住 宅 ・ ア パ ー ト	5,171,655	76.7	266,293,726	75.3	10,984	51,491
	病 院 ・ ホ テ ル	139,269	2.1	15,684,169	4.4	58	112,618
	工 場 ・ 倉 庫 ・ 市 場	250,950	3.7	6,150,646	1.7	843	24,509
	そ の 他	408,198	6.0	16,802,261	4.8	4,314	41,162
	合 計	6,749,583	100.0	353,682,550	100.0	17,367	52,401
総 合 計		11,822,739	—	489,555,844	—	62,435	41,408

(2) 住宅用床面積等の推移状況（各年度当初）

区分	年度	平成31(令和元)年度	令和2年度	令和3年度	令和4年度	令和5年度
	人口(人)		224,728	224,434	225,939	224,475
世帯数		96,737	97,573	95,811	95,056	96,514
総床面積(㎡)		9,934,704	9,977,561	10,029,078	10,076,798	10,119,145
総棟数(棟)		52,521	52,803	53,165	53,420	53,690
1人当たり床面積(㎡)		44.21	44.46	44.39	44.89	45.39
1世帯当たり床面積(㎡)		102.70	102.26	104.68	106.01	104.85

(注) 人口・世帯数は、各年4月1日現在の推計人口・世帯数公表値

(3) 木造・非木造の年度別推移状況（各年度当初）

区分	年度	平成31(令和元)年度	令和2年度	令和3年度	令和4年度	令和5年度
	木造	棟数(棟)	44,055	44,285	44,624	44,827
床面積(㎡)		4,929,778	4,961,770	5,006,565	5,037,838	5,073,156
評価額(千円)		126,602,627	131,486,360	126,151,041	131,002,684	135,873,294
非木造	棟数(棟)	17,298	17,327	17,324	17,348	17,367
	床面積(㎡)	6,710,617	6,734,402	6,720,104	6,743,622	6,749,583
	評価額(千円)	345,930,229	349,735,795	348,214,712	351,526,482	353,682,550
合計	棟数(棟)	61,353	61,612	61,948	62,175	62,435
	床面積(㎡)	11,640,395	11,696,172	11,726,669	11,781,460	11,822,739
	評価額(千円)	472,532,856	481,222,155	474,365,753	482,529,166	489,555,844

(4) 新增分・滅失家屋に関する調（各年度当初）

(7) 棟数

(単位：件)

区 分		年 度	平成31 (令和元)年度	令和2年度	令和3年度	令和4年度	令和5年度
木 造	新・増・改築分	610	654	686	608	611	
	滅失分	363	381	337	377	367	
	差引増加分	247	273	349	231	244	
非 木 造	新・増・改築分	147	126	104	118	110	
	滅失分	109	104	131	98	108	
	差引増加分	38	22	-27	20	2	
合 計	新・増・改築分	757	780	790	726	721	
	滅失分	472	485	468	475	475	
	差引増加分	285	295	322	251	246	

(i) 床面積

(単位：㎡)

区 分		年 度	平成31 (令和元)年度	令和2年度	令和3年度	令和4年度	令和5年度
木 造	新・増・改築分	72,264	74,597	80,182	70,604	71,172	
	滅失分	37,688	40,237	36,849	38,106	37,404	
	差引増加分	34,576	34,360	43,333	32,498	33,768	
非 木 造	新・増・改築分	70,599	36,807	52,271	37,084	28,495	
	滅失分	20,565	15,052	70,445	14,123	20,408	
	差引増加分	50,034	21,755	-18,174	22,961	8,087	
合 計	新・増・改築分	142,863	111,404	132,453	107,688	99,667	
	滅失分	58,253	55,289	107,294	52,229	57,812	
	差引増加分	84,610	56,115	25,159	55,459	41,855	

(7) 評価額

(単位：千円)

年度		平成31 (令和元)年度	令和2年度	令和3年度	令和4年度	令和5年度
区分						
木 造	新・増・改築分	5,258,277	5,388,456	6,036,747	5,323,242	5,360,664
	減失分	454,528	493,988	456,922	462,279	533,845
	差引増加分	4,803,749	4,894,468	5,579,825	4,860,963	4,826,819
非 木 造	新・増・改築分	7,496,860	3,503,917	6,723,592	3,579,454	2,865,062
	減失分	701,739	383,589	2,523,632	270,939	558,151
	差引増加分	6,795,121	3,120,328	4,199,960	3,308,515	2,306,911
合 計	新・増・改築分	12,755,137	8,892,373	12,760,339	8,902,696	8,225,726
	減失分	1,156,267	877,577	2,980,554	733,218	1,091,996
	差引増加分	11,598,870	8,014,796	9,779,785	8,169,478	7,133,730

(5) 新築住宅軽減(地方税法附則第15条の6等の規定による)に関する調(令和5年度当初)

区 分		うち令和5年度新規対象分	
15条の6第1項	件 数 (件)	1,568	532
	床 面 積 (㎡)	148,651	48,110
	軽減税額 (千円)	79,518	25,936
15条の6第2項	件 数 (件)	644	74
	床 面 積 (㎡)	46,290	5,279
	軽減税額 (千円)	32,625	4,021
15条の7第1項	件 数 (件)	1,300	255
	床 面 積 (㎡)	140,904	27,739
	軽減税額 (千円)	74,855	15,158
15条の7第2項	件 数 (件)	3	0
	床 面 積 (㎡)	348	0
	軽減税額 (千円)	199	0
15条の8第2項	件 数 (件)	0	0
	床 面 積 (㎡)	0	0
	軽減税額 (千円)	0	0
15条の9第1項 (1/2軽減)	件 数 (件)	5	5
	床 面 積 (㎡)	491	491
	軽減税額 (千円)	37	37
15条の9第4項 (1/3軽減)	件 数 (件)	16	16
	床 面 積 (㎡)	1,500	1,500
	軽減税額 (千円)	150	150
15条の9第5項 (1/3軽減)	件 数 (件)	9	9
	床 面 積 (㎡)	650	650
	軽減税額 (千円)	130	130
15条の9第9項 (1/3軽減)	件 数 (件)	1	1
	床 面 積 (㎡)	120	120
	軽減税額 (千円)	9	9
15条の9第10項 (1/3軽減)	件 数 (件)	1	1
	床 面 積 (㎡)	98	98
	軽減税額 (千円)	22	22
軽減税額合計(千円)		187,545	45,463

<償却資産の部>

(1) 調定額の年度別推移状況(各年度当初)

区 分		年 度				
		平成 3 1 (令和元)年度	令和 2 年度	令和 3 年度	令和 4 年度	令和 5 年度
納 税 義 務 者	個人(人)	436	430	400	426	409
	法人(人)	961	973	893	1,013	1,033
	合計(人)	1,397	1,403	1,293	1,439	1,442
課 税 標 準 額	市長価格決定 (千円)	45,948,595	46,207,775	46,279,573	48,700,095	47,466,327
	総務大臣配分 (千円)	33,872,470	33,695,596	34,930,223	34,153,760	33,364,375
	合計(千円)	79,821,065	79,903,371	81,209,796	82,853,855	80,830,702
税 額(円)		1,117,415,800	1,118,569,500	1,136,863,800	1,159,872,600	1,131,549,800
対前年度比(%)		102.9	100.1	101.6	102.0	97.6

(2) 段階別課税対象者数等に関する調(各年度当初)

年 度 ・ 区 分		課 税 対 象 者 数 (人)	課 税 標 準 額 (千 円)
平 成 30 年 度		3,710	78,411,652
平 成 31 (令和元) 年 度		3,662	80,629,877
令 和 2 年 度		3,693	80,742,381
令 和 3 年 度		3,702	82,095,954
令 和 4 年 度		3,802	83,752,746
令 和 5 年 度 課 税 標 準 段 階 別	150 万 円 未 満	2,387	939,884
	150 万円以上170 万円未満	77	122,379
	170 万円以上190 万円未満	73	131,259
	190 万円以上200 万円未満	39	76,287
	200 万円以上250 万円未満	99	220,369
	250 万円以上300 万円未満	116	317,348
	300 万円以上1,000 万円未満	557	3,072,674
	1,000 万円以上2,000 万円未満	193	2,705,007
	2,000 万円以上3,000 万円未満	88	2,164,053
	3,000 万円以上1 億円未満	122	6,634,613
	1 億 円 以 上	78	65,386,713
合 計 (大臣配分)		3,829 (10)	81,770,586 (33,364,375)

(注) 課税対象者のうち、納税義務者は課税標準額が150万円(免税点)以上の者である。

(3) 種類別決定価格の推移状況(各年度当初)

種類		年度	平成31 (令和元)年度	令和2年度	令和3年度	令和4年度	令和5年度
市	構 築 物	決定価格(千円)	21,887,099	22,211,680	22,406,466	23,993,451	23,145,792
		課税標準額(千円)	21,854,584	22,177,828	22,086,886	23,957,947	23,114,820
		課税標準額の 対前年度比(%)	105.5	101.5	99.6	108.5	96.5
村	機 械 及 び 装 置	決定価格(千円)	11,963,463	11,996,353	11,465,399	11,951,288	11,504,327
		課税標準額(千円)	11,865,157	11,912,650	11,318,939	11,854,882	11,430,749
		課税標準額の 対前年度比(%)	104.9	100.4	95.0	104.7	96.4
が	船 舶	決定価格(千円)	—	—	—	2,392	1,344
		課税標準額(千円)	—	—	—	2,392	1,344
		課税標準額の 対前年度比(%)	—	—	—	—	56.2
価	航 空 機	決定価格(千円)	—	—	—	—	—
		課税標準額(千円)	—	—	—	—	—
		課税標準額の 対前年度比(%)	—	—	—	—	—
を	車 両 ・ 運 搬 具	決定価格(千円)	160,750	131,887	157,118	206,441	267,565
		課税標準額(千円)	160,750	131,887	156,217	206,441	267,565
		課税標準額の 対前年度比(%)	81.0	82.0	118.4	132.2	129.6
定	工 具 ・ 器 具 ・ 備 品	決定価格(千円)	12,085,336	12,002,903	12,928,871	12,697,725	12,678,422
		課税標準額(千円)	12,068,104	11,985,410	12,717,531	12,678,433	12,651,849
		課税標準額の 対前年度比(%)	107.8	99.3	106.1	99.7	99.8
た	調 整 額	決定価格(千円)	—	—	—	—	—
		課税標準額(千円)	—	—	—	—	—
		課税標準額の 対前年度比(%)	—	—	—	—	—
の	小 計 (イ)	決定価格(千円)	46,096,648	46,342,823	46,957,854	48,851,297	47,597,450
		課税標準額(千円)	45,948,595	46,207,775	46,279,573	48,700,095	47,466,327
		課税標準額の 対前年度比(%)	105.8	100.6	100.2	105.2	97.5
法第389条関係(ロ)		決定価格(千円)	35,010,593	34,985,464	36,126,774	35,204,602	34,247,853
		課税標準額(千円)	33,872,470	33,695,596	34,930,223	34,153,760	33,364,375
		課税標準額の 対前年度比(%)	99.1	99.5	103.7	97.8	97.7
法第743条第1項関係(ハ)		決定価格(千円)	—	—	—	—	—
		課税標準額(千円)	—	—	—	—	—
		課税標準額の 対前年度比(%)	—	—	—	—	—
合 計 (イ)+(ロ)+(ハ)		決定価格(千円)	81,107,241	81,328,287	83,084,628	84,055,899	81,845,303
		課税標準額(千円)	79,821,065	79,903,371	81,209,796	82,853,855	80,830,702
		課税標準額の 対前年度比(%)	102.9	100.1	101.6	102.0	97.6

<都市計画税の部>

(1) 都市計画税に関する調(各年度当初) (法定免税点以上のもの)

区 分		年 度	平成 3 1 (令和元)年度	令和 2 年度	令和 3 年度	令和 4 年度	令和 5 年度
		納税義務者数(人)	土 地	76,096	76,621	77,117	77,480
家 屋	63,334		63,621	63,928	64,364	64,614	
実 数	85,958		86,365	86,713	86,808	86,904	
課税標準額(千円)	土 地	596,749,741	594,208,764	595,609,612	593,668,201	594,071,927	
	家 屋	464,233,686	472,349,784	457,264,902	474,012,228	481,045,512	
	実 数	1,060,983,427	1,066,558,548	1,052,874,514	1,067,680,429	1,075,117,439	
税 額 (円)		3,177,727,400	3,193,734,400	3,137,588,300	3,196,969,300	3,219,349,300	

< 国有資産等所在市町村交付金の部 >

(1) 国有資産等所在市町村交付金の年度別推移(各年度当初)

年度		平成31(令和元)年度		令和2年度		令和3年度		令和4年度		令和5年度	
		金額(円)	対前年度比(%)	金額(円)	対前年度比(%)	金額(円)	対前年度比(%)	金額(円)	対前年度比(%)	金額(円)	対前年度比(%)
交 付 金	国	4,255,900	83.5	6,227,500	146.3	6,844,300	109.9	7,944,500	116.1	7,913,800	99.6
	県	63,602,900	105.9	64,655,400	101.7	63,660,600	98.5	63,597,100	99.9	70,703,900	111.2
	国有林野にかかると地	2,104,900	99.7	2,104,900	100.0	2,104,900	100.0	2,104,900	100.0	2,104,800	100.0
	水道施設に供する土地	1,417,300	99.8	1,416,600	100.0	1,416,000	100.0	1,417,100	100.1	1,416,500	100.0
	合 計	71,381,000	103.9	74,404,400	104.2	74,025,800	99.5	75,063,600	101.4	82,139,000	109.4

4 諸 税

(1) 軽自動車税に関する調

(ア) 種別割の車種別調定額

(令和5年7月1日現在)

区分	賦課期日 現在台数 ①(台)	①のうち		差引課税 台数(台) (①-②-③)	税率 (円)	調定額 (千円)			
		非課税 台数②(台)	課税免除 台数③(台)						
原 動 機 付 自 転 車	50cc以下	14,029	78	231	13,720	2,000	27,440		
	90cc以下	485	0	1	484	2,000	968		
	125cc以下	5,786	32	3	5,751	2,400	13,802		
	ミニカー	121	0	1	120	3,700	444		
	小計	20,421	110	236	20,075	—	42,654		
軽 自 動 車 及 び 小 型 特 殊 自 動 車	二輪車	2,606	0	0	2,606	3,600	9,381		
	三輪車	0	0	0	0	1,000 ~ 4,600	0		
四 輪	旧 税 率 (注1)	乗用	営業用	0	0	0	0	5,500	0
			自家用	4,738	1	176	4,561	7,200	32,839
		貨物	営業用	134	0	1	133	3,000	399
			自家用	845	1	10	834	4,000	3,336
	新 税 率 (注2)	乗用	営業用	2	0	1	1	6,900	7
			自家用	8,800	9	366	8,425	10,800	90,990
		貨物	営業用	259	0	3	256	3,800	973
			自家用	1,855	13	18	1,824	5,000	9,120
	重 課 (注3)	乗用	営業用	3	0	0	3	8,200	25
			自家用	3,614	2	126	3,486	12,900	44,969
		貨物	営業用	113	0	0	113	4,500	508
			自家用	1,280	8	19	1,253	6,000	7,518

区分			賦課期日 現在台数 ①(台)	①のうち		差引課税 台数(台) (①-②-③)	税率 (円)	調定額 (千円)	
				非課税 台数②(台)	課税免除 台数③(台)				
軽自動車及び 小型特殊自動車 (前頁から 続く)	四輪車	乗用	営業用	0	0	0	1,800	0	
			自家用	59	0	1	2,700	157	
		貨物	営業用	0	0	0	1,000	0	
			自家用	0	0	0	1,300	0	
	50% 軽課 (注4)	乗用	営業用	0	0	0	3,500	0	
	25% 軽課 (注4)	乗用	営業用	0	0	0	5,200	0	
	四輪車計			21,702	34	721	20,947	—	190,841
	特殊農耕用			128	0	0	128	2,400	307
	特殊その他			57	3	0	54	5,900	319
	小計			24,493	37	721	23,735	—	200,848
二輪の 小型自動車			2,354	2	1	2,351	6,000	14,106	
合計			47,268	149	958	46,161	—	257,608	

(注1) 旧税率とは、平成27年3月31日までに最初の新規検査を受けた場合に適用される税率である。

(注2) 新税率とは、平成27年4月1日以降に最初の新規検査を受けた車に適用される税率である。

(注3) 重課とは、最初の新規検査から13年を経過した場合に概ね20%が上乘せされるものである。

(注4) 軽課とは、一定の燃費性能に応じて初年度に限り税率が軽減されるものである(グリーン化特例)。

(イ) 種別割の年度別車種別調定額

年度 区分		平成30年度		平成31(令和元)年度		令和2年度		令和3年度		令和4年度	
		調定額 (千円)	構成比 (%)	調定額 (千円)	構成比 (%)	調定額 (千円)	構成比 (%)	調定額 (千円)	構成比 (%)	調定額 (千円)	構成比 (%)
原付 自転車	50cc以下	34,348	15.5	32,746	14.4	31,314	13.4	29,988	12.4	28,670	11.4
	90cc以下	1,060	0.5	1,018	0.4	1,020	0.4	1,000	0.4	970	0.4
	125cc以下	11,695	5.3	12,271	5.4	12,650	5.4	12,981	5.4	13,553	5.4
	ミニカー	399	0.2	418	0.2	429	0.2	437	0.2	433	0.2
軽自動車	二輪	8,903	4.0	8,881	3.9	9,004	3.8	9,245	3.8	9,291	3.7
	三輪	0	0.0	0	0.0	0	0.0	0	0.0	0	0.0
	四輪乗用	132,536	60.0	139,852	61.3	146,348	62.5	153,905	63.7	162,752	64.9
	四輪貨物	19,409	8.8	19,874	8.8	20,097	8.7	20,429	8.5	20,942	8.4
特殊	農耕用	252	0.1	254	0.1	254	0.1	266	0.1	295	0.1
	その他	301	0.1	330	0.1	312	0.1	313	0.1	313	0.1
二輪の 小型自動車		12,132	5.5	12,396	5.4	12,576	5.4	12,930	5.4	13,470	5.4
合計		221,035	100.0	228,040	100.0	234,004	100.0	241,494	100.0	250,689	100.0

(ウ) 種別割の年度別車種別課税台数

年度 区分		平成30年度		平成31(令和元)年度		令和2年度		令和3年度		令和4年度	
		台数 (台)	構成比 (%)	台数 (台)	構成比 (%)	台数 (台)	構成比 (%)	台数 (台)	構成比 (%)	台数 (台)	構成比 (%)
原付 自転車	50cc以下	17,174	37.0	16,373	35.3	15,657	34.0	14,994	32.6	14,335	31.0
	90cc以下	530	1.1	509	1.1	510	1.1	500	1.1	485	1.1
	125cc以下	4,873	10.5	5,113	11.0	5,271	11.4	5,409	11.8	5,647	12.3
	ミニカー	108	0.2	113	0.2	116	0.3	118	0.3	117	0.3
軽自動車	二輪	2,473	5.3	2,467	5.3	2,501	5.4	2,568	5.6	2,581	5.6
	三輪	0	0.0	0	0.0	0	0.0	0	0.0	0	0.0
	四輪乗用	14,973	32.3	15,316	33.1	15,546	33.7	15,872	34.5	16,218	35.1
	四輪貨物	4,175	9.0	4,216	9.2	4,218	9.3	4,219	9.2	4,269	9.3
特殊	農耕用	105	0.2	106	0.2	106	0.2	111	0.2	123	0.3
	その他	51	0.1	56	0.1	53	0.1	53	0.1	53	0.1
二輪の 小型自動車		2,022	4.3	2,066	4.5	2,096	4.5	2,155	4.7	2,245	4.9
合計		46,484	100.0	46,335	100.0	46,074	100.0	45,999	100.0	46,073	100.0

(エ) 環境性能割の年度別推移

年度 区分	平成31(令和元)年度 ※10月1日より開始	令和2年度	令和3年度	令和4年度
台数(台)	147	479	514	714
対前年比(%)	—	325.85	107.31	138.91
調定額(円)	2,489,800	8,032,300	8,808,300	15,344,300
対前年比(%)	—	322.61	109.66	174.20

(2) 市たばこ税に関する調

(ア) 年度別推移

項目	年度	平成30年度	平成31(令和元)年度	令和2年度	令和3年度	令和4年度
売渡本数	(本)	154,684,974	149,796,212	145,151,601	143,699,070	146,147,742
伸長率	(%)	94.96	96.84	96.90	99.00	101.70
税率		・1,000本につき5,262円 ※H30.10.1～5,692円 ・旧3級品については、 1,000本につき4,000円	・1,000本につき5,692円 ・旧3級品については、 1,000本につき4,000円 ※R1.10.1より特例税率廃止	・1,000本につき5,692円 ※R2.10.1～6,122円	・1,000本につき6,122円 ※R3.10.1～6,552円	・1,000本につき6,552円
調定額	(円)	836,237,865	848,712,651	852,646,149	906,120,285	957,559,994
伸長率	(%)	98.79	101.49	100.46	106.27	105.68
月平均税額	(円)	69,686,488	70,726,054	71,053,845	75,510,023	79,796,666
年間1人当たり喫煙数	(本)	687	666	641	638	649
1本当たり税額	(円)	5.41	5.67	5.87	6.31	6.55
年間1人当たり税額	(円)	3,713	3,772	3,763	4,023	4,251
年間1世帯当たり税額	(円)	8,660	8,704	8,909	9,442	9,978

(注) 各年度の1月1日現在の推計人口・世帯数に基づく

(イ) 月別調定額

(単位：円)

月	年度	平成30年度	平成31(令和元)年度	令和2年度	令和3年度	令和4年度
4月		73,225,699	69,251,938	69,486,375	73,696,421	84,342,080
5月		64,063,117	71,666,307	68,721,371	74,608,722	79,855,532
6月		72,883,856	73,334,640	70,103,455	73,492,730	78,578,418
7月		68,670,565	70,311,787	72,306,471	75,693,423	79,662,647
8月		69,136,489	72,988,535	69,065,622	78,298,855	78,613,778
9月		68,074,363	76,782,568	71,067,483	75,426,222	81,864,730
10月		98,340,706	75,986,318	101,150,862	102,240,117	83,006,547
11月		51,765,927	67,138,278	58,198,234	59,663,527	78,592,262
12月		64,293,597	66,740,190	62,840,879	74,123,811	81,742,182
1月		73,029,898	73,759,036	77,574,751	79,557,842	86,877,357
2月		69,059,665	64,558,937	66,776,461	71,079,457	72,848,947
3月		63,693,983	66,194,117	65,354,185	68,239,158	71,575,514
合計		836,237,865	848,712,651	852,646,149	906,120,285	957,559,994
月平均		69,686,488	70,726,054	71,053,845	75,510,023	79,796,666

(ウ) 月別売渡本数

(単位：本)

月	年度	平成30年度	平成31(令和元)年度	令和2年度	令和3年度	令和4年度
4月		14,108,446	12,256,757	12,207,726	12,037,965	12,872,723
5月		12,226,257	12,687,299	12,073,326	12,186,985	12,187,963
6月		13,934,231	12,980,008	12,316,138	12,004,693	11,993,043
7月		13,132,613	12,447,695	12,703,175	12,364,166	12,158,524
8月		13,219,393	12,918,733	12,133,806	12,789,751	11,998,440
9月		13,015,663	13,592,066	12,485,503	12,320,520	12,494,617
10月		18,624,851	13,424,122	17,770,707	16,700,444	12,668,887
11月		8,609,057	11,774,555	8,948,658	8,575,335	11,995,156
12月		11,389,122	11,725,262	10,264,763	11,313,158	12,475,913
1月		12,925,354	12,958,369	12,671,472	12,142,528	13,259,670
2月		12,224,460	11,402,021	10,907,622	10,848,513	11,118,582
3月		11,275,527	11,629,325	10,668,705	10,415,012	10,924,224
合計		154,684,974	149,796,212	145,151,601	143,699,070	146,147,742
月平均		12,890,414	12,483,017	12,095,966	11,974,922	12,178,978

(3) 入湯税に関する調

(7) 年度別推移

区分 \ 年度	平成30年度	平成31(令和元)年度	令和2年度	令和3年度	令和4年度
入湯客数(人)	257,963	247,355	135,218	141,145	191,506
対前年比(%)	104.55	95.89	54.67	104.38	135.68
調定額(円)	22,149,075	21,140,175	11,712,150	11,810,025	16,332,600
対前年比(%)	105.83	95.44	55.40	100.84	138.29
特徴義務者数(人)	5	5	5	5	5
過年分調定額(円)	948,975	—	—	—	—

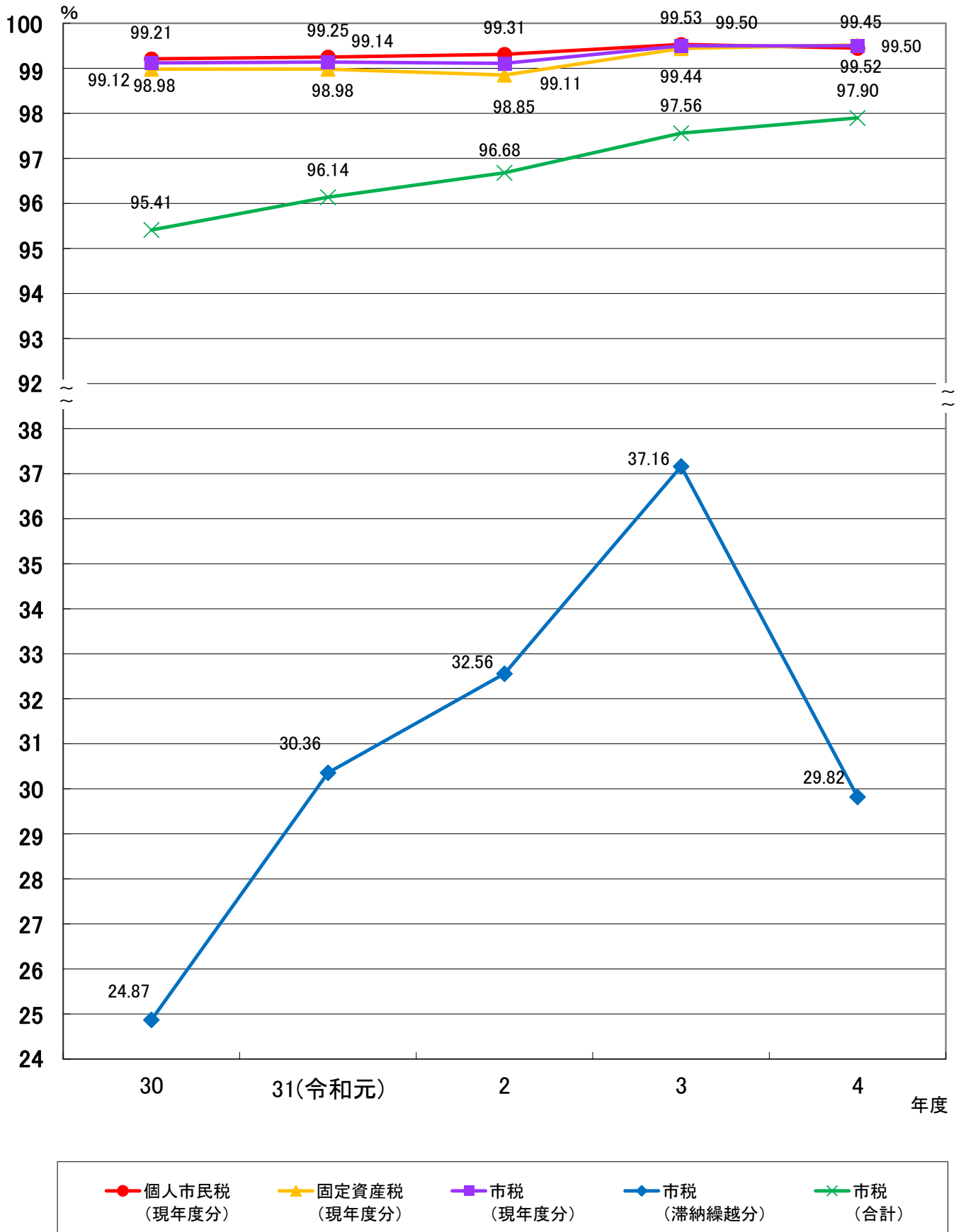
(4) 月別入湯客数

納入月	入湯客数(人)			税額(円)
	税率150円	税率75円	合計	
令和4年4月	1,689	12,970	14,659	1,226,100
5月	1,765	12,504	14,269	1,202,550
6月	1,972	14,389	16,361	1,374,975
7月	1,484	12,745	14,229	1,178,475
8月	1,571	13,028	14,599	1,212,750
9月	2,129	13,373	15,502	1,322,325
10月	1,714	12,616	14,330	1,203,300
11月	2,654	14,573	17,227	1,491,075
12月	3,220	13,281	16,501	1,479,075
令和5年1月	3,384	15,557	18,941	1,674,375
2月	2,327	15,924	18,251	1,543,350
3月	2,353	14,284	16,637	1,424,250
合計	26,262	165,244	191,506	16,332,600

5 納 税

令和3年度より国民健康保険税の徴収業務を市民交流部へ移管したため、当該税目については掲載していません。

(1) 市税税目別徴収率の推移



(2) 令和4年度市税決算額(次ページに続きあり)

税目	区分	最終予算額 (円)	調定額 (円)	収入額 (円)
市税総計		36,252,706,000	37,253,682,374	36,471,672,278
	現年度分	36,006,379,000	36,399,133,338	36,216,877,089
	滞納繰越分	246,327,000	854,549,036	254,795,189
市民税	個人	17,280,239,000	17,633,423,601	17,278,188,579
	現年度分	17,170,731,000	17,262,809,944	17,168,666,952
	滞納繰越分	109,508,000	370,613,657	109,521,627
	法人	980,747,000	1,076,879,072	1,062,955,450
	現年度分	978,197,000	1,063,927,700	1,060,355,400
	滞納繰越分	2,550,000	12,951,372	2,600,050
固定資産税		13,642,996,000	14,002,860,202	13,683,518,997
	純固定資産税	13,567,932,000	13,927,796,602	13,608,455,397
	現年度分	12,310,094,000	12,387,069,200	12,322,380,750
	償却資産	1,152,938,000	1,175,816,800	1,175,306,800
	滞納繰越分	104,900,000	364,910,602	110,767,847
交付金・納付金	75,064,000	75,063,600	75,063,600	
軽自動車税		260,612,000	278,156,306	266,649,440
	現年度分	258,207,000	266,033,600	263,351,801
	滞納繰越分	2,405,000	12,122,706	3,297,639
市たばこ税		876,472,000	957,559,994	957,559,994
特別土地保有税		0	0	0
	現年度分	0	0	0
	滞納繰越分	0	0	0
入湯税		10,479,000	16,332,600	16,332,600
	現年度分	10,479,000	16,332,600	16,332,600
都市計画税		3,201,161,000	3,288,470,599	3,206,467,218
	現年度分	3,174,197,000	3,194,519,900	3,177,859,192
	滞納繰越分	26,964,000	93,950,699	28,608,026

不 納 欠 損		繰 越		収入歩合等		調定額対 前年度比 (%)
額 (円)	件 数 (件)	額 (円)	件 数 (件)	対予算 (%)	対調定 (%)	
36,200,165	1,336	745,809,931	17,949	100.60	97.90	102.03
193,832	10	182,062,417	5,669	100.58	99.50	102.88
36,006,333	1,326	563,747,514	12,280	103.44	29.82	75.43
22,833,779	506	346,324,865	6,404	100.44	98.03	102.73
21,615,777	483	333,619,245	6,201	99.99	97.99	102.78
106,232	5	94,036,760	1,898	99.99	99.45	103.41
21,509,545	478	239,582,485	4,303	100.01	29.55	80.31
1,218,002	23	12,705,620	203	108.38	98.71	101.83
0	0	3,572,300	59	108.40	99.66	102.82
1,218,002	23	9,133,320	144	101.96	20.08	56.76
9,353,368	255	309,987,837	4,658	100.30	97.72	101.07
9,353,368	255	309,987,837	4,658	100.30	97.71	101.07
67,733	2	64,620,717	1,566	100.10	99.48	102.19
0	0	510,000	17	101.94	99.96	102.51
9,285,635	253	244,857,120	3,075	105.59	30.35	71.36
0	0	0	0	100.00	100.00	101.40
1,592,909	320	9,913,957	2,275	102.32	95.86	105.10
2,400	1	2,679,399	563	101.99	98.99	106.28
1,590,509	319	7,234,558	1,712	137.12	27.20	84.40
0	0	0	0	109.25	100.00	105.68
0	0	0	0	0.00	0.00	0.00
0	0	0	0	0.00	0.00	0.00
0	0	0	0	0.00	0.00	0.00
0	0	0	0	155.86	100.00	138.29
0	0	0	0	155.86	100.00	138.29
2,420,109	255	79,583,272	4,612	100.17	97.51	100.83
17,467	2	16,643,241	1,566	100.12	99.48	101.78
2,402,642	253	62,940,031	3,046	106.10	30.45	76.46

(3) 市税口座振替制度に関する調

口座振替利用状況(各税目、第1期納期限時点)

税目	区分	年度					
		平成30年度	平成31(令和元)年度	令和2年度	令和3年度	令和4年度	
市 税	市・県民税 (普通徴収)	調定件数(件)	30,180	30,160	29,336	28,389	27,489
		口座依頼件数(件)	7,626	7,759	7,583	7,433	7,228
		加入率(%)	25.3	25.7	25.9	26.2	26.3
	固定資産税 都市計画税 (償却資産含む)	調定件数(件)	88,732	89,215	89,595	89,851	90,223
		口座依頼件数(件)	38,387	38,628	38,937	39,499	39,475
		加入率(%)	43.3	43.3	43.5	44.0	43.8
	軽自動車税	調定件数(件)	46,482	46,332	46,071	45,996	46,066
		口座依頼件数(件)	3,876	3,907	3,934	3,932	3,956
		加入率(%)	8.3	8.4	8.5	8.6	8.6
合計	調定件数(件)	165,394	165,707	165,002	164,236	163,778	
	口座依頼件数(件)	49,889	50,294	50,454	50,864	50,659	
	加入率(%)	30.2	30.4	30.6	31.0	30.9	

税目	区分	年度					
		平成30年度	平成31(令和元)年度	令和2年度	令和3年度	令和4年度	
市 税	市・県民税 (普通徴収)	決算額(千円)	5,834,666	6,024,506	5,871,641	5,891,555	6,596,033
		口座振替済額(千円)	2,123,185	2,138,591	2,248,532	2,009,477	2,257,474
		収納率(%)	36.4	35.5	38.3	34.1	34.2
	固定資産税 都市計画税 (償却資産含む)	決算額(千円)	16,246,440	16,606,820	16,536,301	16,300,279	16,666,055
		口座振替済額(千円)	7,065,944	7,231,419	7,417,032	7,441,111	7,728,784
		収納率(%)	43.5	43.5	44.9	45.7	46.4
	軽自動車税	決算額(千円)	215,663	228,021	230,805	238,750	247,961
		口座振替済額(千円)	17,095	18,199	18,839	19,295	20,043
		収納率(%)	7.9	8.0	8.2	8.1	8.1
合計	決算額(千円)	22,296,769	22,859,347	22,638,747	22,430,584	23,510,049	
	口座振替済額(千円)	9,206,224	9,388,209	9,684,403	9,469,883	10,006,301	
	収納率(%)	41.3	41.1	42.8	42.2	42.6	

(注) 市民税及び県民税は合算して収納しているため、「市・県民税」の欄は市民税及び県民税の合計値である。

(4) コンビニ収納の利用状況

区分	市・県民税		固定資産・都市計画税 (土地、家屋、償却資産)		軽自動車税		合計	
	件数 (件)	金額 (円)	件数 (件)	金額 (円)	件数 (件)	金額 (円)	件数 (件)	金額 (円)
現年	38,371	1,055,067,710	86,167	2,141,526,440	24,315	132,139,061	148,853	3,328,733,211
滞納	10,427	81,700,975	5,091	42,534,280	423	1,101,958	15,941	125,337,213
合計	48,798	1,136,768,685	91,258	2,184,060,720	24,738	133,241,019	164,794	3,454,070,424

(注1) 令和4年4月1日から令和5年5月31日までの間に宝塚市へ入金された件数及び金額である。

(注2) 市民税及び県民税は合算して収納しているため、「市・県民税」の欄は市民税及び県民税の合計値である。

(5) 年度別不納欠損処分明細(次ページに続きあり)

市	税	税目	平成30年度		
			件数(件)	金額(円)	
地方税法第15条の7第4項該当	地方税法第15条の7第1項第1号該当	個人市民税	135	14,730,638	
		法人市民税	10	502,650	
		固定資産税	58	4,028,903	
		うち償却資産	0	0	
		軽自動車税	74	172,800	
		都市計画税	58	1,043,811	
		特別土地保有税等	0	0	
	小計	335	20,478,802		
	滞納処分の執行を停止した地方公共団体の徴収金を納付し、又は納入する義務は、その執行の停止が3年間継続した時は消滅する。	地方税法第15条の7第1項第2号該当	個人市民税	89	4,454,538
			法人市民税	0	0
			固定資産税	19	726,897
			うち償却資産	0	0
			軽自動車税	107	341,200
都市計画税			19	188,303	
特別土地保有税等	0	0			
小計	234	5,710,938			
地方税法第15条の7第1項第3号該当	その所在及び滞納処分をすることのできる財産がともに不明であるとき。	個人市民税	71	2,835,258	
		法人市民税	4	624,000	
		固定資産税	9	1,779,246	
		うち償却資産	0	0	
		軽自動車税	21	51,400	
		都市計画税	9	460,998	
		特別土地保有税等	0	0	
小計	114	5,750,902			
地方税法第15条の7第5項該当	限定承認に係るものであるとき、その他地方公共団体の徴収金を徴収することができないことが明らかであるとき。	個人市民税	54	1,682,886	
		法人市民税	3	60,731	
		固定資産税	25	743,259	
		うち償却資産	0	0	
		軽自動車税	19	98,900	
		都市計画税	25	192,351	
		特別土地保有税等	0	0	
小計	126	2,778,127			
地方税法第18条第1項該当	地方公共団体の徴収金の徴収を目的とする地方団体の権利は、これを行使できる日から5年間行使しないときは、時効により消滅する。	個人市民税	462	17,895,415	
		法人市民税	30	1,803,060	
		固定資産税	316	9,081,733	
		うち償却資産	4	93,800	
		軽自動車税	330	790,060	
		都市計画税	312	2,328,462	
		特別土地保有税等	0	0	
小計	1,450	31,898,730			
合 計			2,259	66,617,499	

平成31(令和元)年度		令和2年度		令和3年度		令和4年度	
件数(件)	金額(円)	件数(件)	金額(円)	件数(件)	金額(円)	件数(件)	金額(円)
97	7,621,211	363	30,203,530	196	12,277,748	249	10,516,948
0	0	32	3,125,160	4	371,200	0	0
49	4,583,374	183	12,538,649	43	4,854,939	89	3,790,749
0	0	4	70,300	0	0	0	0
128	261,300	179	559,520	106	216,200	132	664,800
49	1,187,154	179	3,228,353	43	1,255,263	89	980,736
0	0	0	0	0	0	0	0
323	13,653,039	936	49,655,212	392	18,975,350	559	15,953,233
75	3,024,822	87	3,379,636	80	2,373,925	69	2,075,970
0	0	0	0	0	0	0	0
42	1,886,499	50	2,837,317	35	1,211,480	15	325,689
0	0	0	0	0	0	0	0
63	264,800	65	227,100	93	347,270	40	218,509
42	488,581	50	734,644	35	313,190	15	84,249
0	0	0	0	0	0	0	0
222	5,664,702	252	7,178,697	243	4,245,865	139	2,704,417
74	3,362,093	68	4,482,865	17	826,323	23	2,129,330
14	1,831,000	5	382,900	0	0	0	0
10	359,439	27	1,199,926	12	718,145	33	859,711
1	24,000	0	0	0	0	0	0
34	112,800	30	100,600	34	84,000	51	330,800
9	86,861	27	310,674	12	185,655	33	222,389
0	0	0	0	0	0	0	0
141	5,752,193	157	6,476,965	75	1,814,123	140	3,542,230
117	6,941,841	67	3,642,611	86	3,683,782	65	2,143,622
5	141,586	0	0	7	482,872	13	638,602
40	1,249,890	64	10,391,336	53	1,992,660	35	1,119,172
0	0	2	285,800	0	0	0	0
14	71,500	6	54,120	18	108,200	20	47,600
40	331,938	62	2,617,624	53	515,690	35	289,873
0	0	0	0	0	0	0	0
216	8,736,755	199	16,705,691	217	6,783,204	168	4,238,869
242	10,480,900	154	7,260,102	118	3,941,578	171	4,749,907
14	810,300	12	565,000	3	175,000	13	579,400
297	11,453,991	235	11,728,037	165	3,063,109	145	3,258,047
8	628,400	0	0	0	0	0	0
159	376,360	92	250,000	142	458,900	85	331,200
289	2,803,737	235	3,036,677	165	791,848	145	842,862
0	0	0	0	0	0	0	0
1,001	25,925,288	728	22,839,816	593	8,430,435	559	9,761,416
1,903	59,731,977	2,272	102,856,381	1,520	40,248,977	1,565	36,200,165

(6) 滞納処分執行状況

各年度における財産別差押件数（着手・解除）及びその対象税額

差押財産	項目	平成30年度		平成31(令和元)年度		令和2年度		令和3年度		令和4年度	
		件数(件)	税額(円)	件数(件)	税額(円)	件数(件)	税額(円)	件数(件)	税額(円)	件数(件)	税額(円)
債権	差押着手	1,111	464,774,383	1,412	659,594,339	676	148,784,335	619	132,499,526	702	117,355,059
	年度内解除	880	332,102,679	1,053	508,626,152	488	93,085,913	451	92,388,124	536	73,988,078
	年度繰越	231	132,671,704	359	150,968,187	188	55,698,422	168	40,111,402	166	43,366,981
動有価証券	差押着手	39	31,596,224	69	33,050,293	4	2,945,566	3	1,965,922	4	1,775,760
	年度内解除	34	28,792,326	64	26,349,933	4	2,945,566	2	666,720	2	1,667,760
	年度繰越	5	2,803,898	5	6,700,360	0	0	1	1,299,202	2	108,000
自動車	差押着手	6	6,344,620	8	5,769,740	4	1,794,740	3	1,040,867	0	0
	年度内解除	1	1,911,522	3	300,500	0	0	1	69,940	0	0
	年度繰越	5	4,433,098	5	5,469,240	4	1,794,740	2	970,927	0	0
不動産	差押着手	113	85,588,576	216	151,552,797	94	68,669,699	65	50,641,360	41	44,671,380
	年度内解除	14	10,905,305	39	21,489,879	18	26,397,540	22	11,398,531	11	3,446,104
	年度繰越	99	74,683,271	177	130,062,918	76	42,272,159	43	39,242,829	30	41,225,276
その他	差押着手	1	35,172,670	4	1,775,625	1	969,660	2	0	1	991,080
	年度内解除	0	0	4	1,775,625	1	969,660	0	0	1	991,080
	年度繰越	1	35,172,670	0	0	0	0	2	0	0	0
市税合計	差押着手	1,270	623,476,473	1,709	851,742,794	779	223,164,000	692	186,147,675	748	164,793,279
	年度内解除	929	373,711,832	1,163	558,542,089	511	123,398,679	476	104,523,315	550	80,093,022
	年度繰越	341	249,764,641	546	293,200,705	268	99,765,321	216	81,624,360	198	84,700,257

(注1) 不動産・自動車の処分件数には、参加差押も含んでいる。

(注2) 表中の「税額」は本税額のみであり、督促手数料・延滞金は含めていない。

(7) 令和4年度税目別督促状発送状況

(単位：件)

税目 月	市県民税 (普通徴収)	市県民税 (特別徴収)	固定資産税 都市計画税	軽自動車税	法人市民税	特別土地保有税	入湯税	市たばこ税	合計
5月	75	—	(0) 0	0	17	0	0	0	(0) 92
6月	54	—	(35) 5,396	3,668	16	0	0	0	(35) 9,134
7月	3,430	479	(3) 40	20	15	0	0	0	(3) 3,984
8月	71	672	(57) 8,271	0	21	0	0	0	(57) 9,035
9月	3,846	791	(0) 0	0	22	0	0	0	(0) 4,659
10月	16	586	(0) 0	0	11	0	0	0	(0) 613
11月	4,152	567	(0) 0	0	20	0	0	0	(0) 4,739
12月	12	663	(0) 0	0	42	0	0	0	(0) 717
1月	5	998	(60) 6,617	0	4	0	0	0	(60) 7,624
2月	4,450	741	(0) 4	0	31	0	0	0	(0) 5,226
3月	112	835	(61) 6,622	0	46	0	0	0	(61) 7,615
4月	62	815	(0) 0	0	28	0	0	0	(0) 905
5月	—	677	—	—	—	—	—	—	(0) 677
6月	—	617	—	—	—	—	—	—	(0) 617
合計	16,285	8,441	(216) 26,950	3,688	273	0	0	0	(216) 55,637

(注) 固定資産税・都市計画税欄の()は、償却資産に係る督促状発送件数(内数)である。

令和5年度（2023年度）

宝塚市市税概要

発行 令和5年10月

編集 宝塚市企画経営部 市税収納室

市税収納課

市民税課

資産税課

〒665-8665 宝塚市東洋町1番1号

(0797)71-1141(代表)