

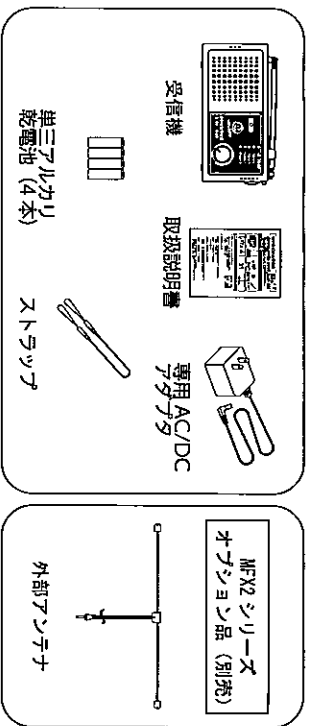
# 音声告知放送受信機

MFX2 シリーズ  
取扱説明書

ご使用の前に必ずこの取扱説明書をよくお読みになり、正しくお使いください。お読みになったあとにはいつでも見ることもできるよう大切に保管してください。

※本システムは、地域活性化コミュニティを目的として製作されたものです。多岐に活用できるシステムとなっておりますが、万一故障等による損害が生じても、当社では責任を負いかねますので、予めご了承ください。

## 本体及び付属品



## 準備する

### 1 専用 AC/DC アダプタを接続する

専用 AC/DC アダプタを受信機本体の電源に接続し、コンセント（家庭用 AC100V）へつなぎます。  
→ 電源ランプが緑色に点滅



### 2 乾電池を入れる

乾電池ボックスに付属品の単三乾電池を＋／－正しく入れます。  
→ 電源ランプが緑色に点灯

→ 電源ランプが緑色に点灯

【電源ランプが点灯している場合】

→ 正常な状態です。

【電源ランプが点滅している場合】

→ 専用 AC/DC アダプタまたは乾電池どちらか一方でしか給電できていない状態です。  
専用 AC/DC アダプタを接続し直し、新しい乾電池を入れてください。

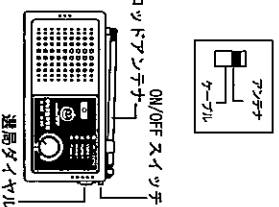
### 3 受信ランプを確認する

① 受信機の横面にある「アンテナ/クーラー切替スイッチ」をアンテナに切り替えます。

② [ON/OFF スイッチ] を押します。

③ 選局ダイヤルを回して「FM宝塚」にチャンネルを合わせます。（一番上のランプが「FM宝塚」の設定になっている。）

④ 受信機を移動させ、「FM宝塚」が受信できる場所を探します。受信ランプが点灯したら正常な状態です。受信状態が良くない場合は、ロッドアンテナを伸ばし、調整してください。



※受信ランプが点滅するのは、「FM宝塚」の周波数のみです。その他の FM ラジオ局の受信状態は受信ランプでは確認できません。

### ※回転クーラーをつないで聞く

- ① 受信機の後面にある回転クーラー接続用コネクタへ回転クーラーをつなぎます。
  - ② アンテナ/クーラー切替スイッチをクーラーに切り替えます。
- ※ただし、テレビの回転クーラーで FM 放送を聞くことができる場合に限ります。出荷時の設定によっては回転クーラーでは放送を聞くことができない場合があります。
- クーラーテレビ経由では一部の FM 放送が受信できない場合があります。

## 告知放送を聞く

- 「FM宝塚」の電波を利用して告知放送を行います。
- 「FM宝塚」を聞いている場合は放送中に割り込み告知放送を流します。
- 「FM宝塚」を聞いていない場合でも受信機が自動的に起動し告知放送が流れます。
- 告知放送を受信すると自動的に放送が流れ、自動的に放送を終えるため、操作は特に必要ありません。

※電波の悪い場所では放送を聞くことができない場合があります。受信機は必ず電波の良好な場所に置いてください。

### 【緊急放送】

地震などの災害時や地域住民の防災対策の情報伝達など緊急時に行う放送です。

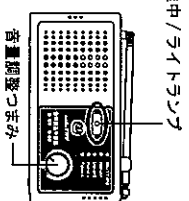
放送中 / ライトランプが白色に点滅し、受信機をお知らせします。音量調整つまみで音量を調整します。

### 【通常放送】


試験放送や告知放送などを伝達する放送です。

放送中 / ライトランプが白色に点灯し、受信をお知らせします。音量調整つまみで音量を調整します。

※放送内容は運用方法によって異なる場合があります。  
※FM放送中に告知放送が割り込んだ場合には、告知放送終了後に元々流れていた FM 放送に戻ります。



## ラジオ放送を聞く



### 【操作方法】

- 1 [ON/OFF スイッチ] を短押しするとチャンネル表示ランプが点灯します。
- 2 選局ダイヤルを回して聞きたい放送にチャンネルを合わせます。
- 3 再度 [ON/OFF スイッチ] を短押しするとラジオ放送が停止しチャンネル表示ランプが消灯します。

### 【ランプ表示】

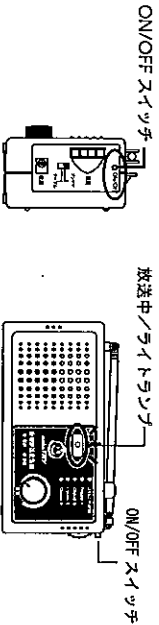
緑色が点灯…受信中  
消 灯…受信解除

### 受信状態が悪いときは

- ①電波の良好な場所を受信機を移動させてください。
- ②ロッドアンテナを伸ばし、受信状態が最も良くなるように長さや角度を調整します。

## ライト機能を使う

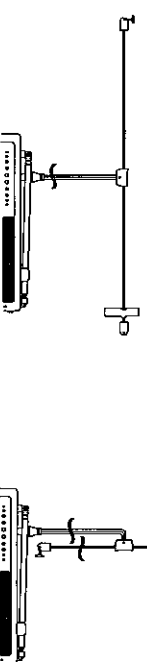
ON/OFF スイッチを長押しすると放送中 / ライトランプが点灯し、非常灯としてもお使いいただけます。チを長押しすると放送中 / ライトランプが消灯します。また、停電時には 5 分間放送中 / ライトランプが自動点灯します。



## 外部アンテナを利用して聞く

ロッドアンテナを使用しても受信状態が悪い場合には受信状態を改善するために外部アンテナを接続して放送を聞くことができます。（オプションとして購入することができます。）  
※受信機によっては、外部アンテナを使用しても受信状態が改善されない場合があります。

- ① 受信機の横面にあるアンテナ/クーラー切替スイッチをアンテナ側に切り替えてください。
- ② 外部アンテナのジャックを受信機の上面にある「外部アンテナ」部分にしっかりと差し込みます。
- ③ 受信機の横面にある [ON/OFF スイッチ] を押し、選局ダイヤルを回して「FM宝塚」にチャンネルを合わせます。
- ④ 外部アンテナを広げて水平または垂直にし、「FM宝塚」の音声を確認しながら、受信状態の良好なところを探します。  
窓に近い位置が良好に受信できます。
- ⑤ 受信状態の良好な場所が見ついたらアンテナを水平または垂直に地みがないように張り、窓際や壁にテープや押しピンなどで固定します。  
※固定した場所で受信機の「受信ランプ」が点灯していることを確認してください。消灯している場合は、受信状態の良いところへ移動してください。



## 乾電池について

### <乾電池持続時間>

連続放送時	9時間以上
待機時	60時間以上

### <乾電池の交換時期>

乾電池は標準使用のもの、1年に1回交換が必要です。交換時期の前でも乾電池容量が少なくなると受信機の電源ランプ（緑色）が点滅しますので新しい乾電池と交換してください。アルカリ乾電池を推奨します。  
※長時間待機した場合は、一旦乾電池を取り除いて、専用AC/DCアダプタを抜き、約10秒後に専用AC/DCアダプタ差し込んでから新しい乾電池を入れてください。

### <乾電池の交換手順>

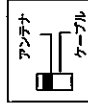
- ① 専用AC/DCアダプタを抜きます。
  - ② 使用済乾電池を取り外します。
  - ③ 専用AC/DCアダプタを差します。（電源ランプ点滅）
  - ④ 新品乾電池を入れます。（電源ランプ点灯）
- ※専用AC/DCアダプタ及び乾電池を長時間抜いたままにしないでください。

## 故障かな

故障かな？と思ったらまず次の点をお調べください。

- ・音量ボリュームが最小になっていないか確認してください。  
→ 音量調整つまみを右に回し、適度な音量になるまで調整してください。
- ・受信ランプが点滅していないか確認してください。  
→ 受信状態が悪い可能性があります。  
① 受信機の横面にあるアンテナ/ケーブル切替スイッチが「アンテナ」になっているかどうか確認してください。  
② 電波の良好な場所に受信機を移動させてください。  
③ ロットアンテナを伸ばし角度を調整してください。  
④ オプションの外部アンテナを接続してください。  
⑤ テレビの同軸ケーブルを分配し、受信機のケーブル接続端子につないでください。  
その際、アンテナ/ケーブル切替スイッチが「ケーブル」になっていることを確認してください。（ただし、同軸ケーブルでFM波が受信できる場合に限りです。出荷時の設定によっては同軸ケーブルではFM放送を受信できない場合があります。）

音量調整つまみ



※受信ランプは告知放送を確実に受信するための目安となります。点滅状態でも告知放送を十分に受信できる場合がありますが、受信レベルが低くノイズが入り告知放送が正常に受信できない可能性があります。

- ・電源ランプが消灯していないか確認してください。

→ 給電されていない可能性があります。  
専用AC/DCアダプタを接続し直し、乾電池を新しいものと交換してください。

\* 上記の対処を行っても放送が聞こえない場合は放送設備（情報発信元）の不具合（保守点検中を含む）、または受信機が不良の可能性がありますので「もしもの場合の連絡先」までご連絡ください。

### 電源ランプ（緑色）が点滅している

- ・給電状態を確認してください。  
専用AC/DCアダプタまたは乾電池どちらか一方でしか給電できていない状態です。  
→ 専用AC/DCアダプタを接続し直してください。  
→ 乾電池を新しいものと交換してください。

\* 上記の対処を行っても改善されない場合はコンセント（家庭用AC100V）の給電がない、または専用AC/DCアダプタの故障が考えられます。

### 電源ランプ（緑色）が点灯して消えない

- ・正常に作動していますので故障ではありません。

## お手入れ

受信機の掃除をする際は次の内容をお守りください。

- 汚れがひどいときやほこりなどが付いたときは専用AC/DCアダプタ及び乾電池を布で拭いてから、水で薄めた中性洗剤に布を浸し、よく絞って拭き取り乾いた柔らかい布で仕上げてください。
- ペンジン・シンナーは使用しないでください。
- 科学雑巾をご使用の際は、その注意書きに従ってください。
- 殺虫剤は直接かけないようにしてください。

## もしもの場合の連絡先

受信機後面に受信機のIDナンバーが貼り付けてあります。IDナンバーを確認し、下記の連絡先までご連絡ください。

〒665-8543 宝塚市逆瀬川1丁目11-1 アビオ2階  
TEL: 0797-76-5432 FAX: 0797-76-5565  
株式会社エフエム宝塚

## 安全にお使いいただくために

製品を安全にお使いいただき、人々への危害、財産の損害を防止するため、以下の注意事項をよくお読みになり、必ずお守りください。

### 安全上の注意


誤った使用方法による事故及び物的損害については当社では責任を負いかねます。

<b>⚠ 危険</b>	注意事項を守らなければ死亡または重傷を負う危険性があることを示しています。
	乾電池が液漏れしたときは素手で液を触らないでください。液が目に入ると失明の原因になることがあるため目をこすらず直ちに水道水などのぬるま湯でよく洗い、医師の治療を受けてください。液が身体を衣服に付着したときも、火傷やけがの恐れがあるため直ちにぬるま湯で洗い、皮膚に炎症やけががあるときは医師に相談してください。

<b>⚠ 警告</b>	注意事項を守らなければ死亡または重傷を負う原因となる可能性があることを示しています。
	● お客先ご自身で受信機の修理、分解、改造はしないでください。 火災や感電の恐れがあります。
	● 電気が通った後、ケーブル、電源コードに触れないでください。 感電の恐れがあります。
	● 受信機内部やジャックに液体や異物を入れないでください。 火災や感電の恐れがあります。
	● 受信機の上を物を置いたり布などで覆わないでください。 熱がこもり火災の原因になります。
	● 専用AC/DCアダプタを取り扱う場合は次の内容を守ってください。 ・海外では使用しないでください。 ・AC100V以外の電源には使用しないでください。 ・付属品以外のAC/DCアダプタを使用しないでください。 ・異常な音、煙、臭いやコードなどの発熱、損傷などがたら直ちにコンセントから抜いてください。 ・DCアダプタに異物を入れないでください。 ・コードは伸ばしてお使いください。柔軟なままで使用したり、釘などで固定しないでください。 ・濡れた手で触れないでください。 ・コードの上に物を置いたり布などで覆わないでください。 ・上記のことを守らなければ火災・感電などによる事故の恐れがあります。
	● 乾電池は次の内容を守ってください。 ・（+）の向きを間違えて入れないでください。 ・交換時跡を過ぎた乾電池を受信機の中に入れておかないでください。 ・種類の違う乾電池、または新しい乾電池と使用した乾電池を混ぜて使用しないでください。 ・長時間、連続使用した場合は早めに新しい乾電池と交換してください。 ・充電済電池は使用しないでください。 ・乾電池は幼児の届かない場所に保管してください。 ・乾電池をがや火の中に入れてはいけません。 ・乾電池をがや火の中に入れてはいけません。破裂・発火・膨張・液漏れなどによる事故の恐れがあります。

## ⚠ 注意

注意事項を守らなければ重傷を負う可能性及び物的損害が生じる可能性があることを示しています。



必ず実行

- 専用AC/DCアダプタを抜く際は、必ずプラグを持って抜いてください。  
コードを引っ張るとコードが損傷する恐れがあります。  
アンテナを伸ばす際は受信機を固定してまずアンテナが折れ曲がらないようにしてください。  
● 壁にかけで使用する場合は充分固定してください。落下して受信機が破損したりけがをする恐れがあります。



禁止

- 受信機は水平な場所に置き、不安定な場所には置かないでください。  
● ストラップやアンテナを持って受信機を振り回さないでください。  
● アンテナをつかんで持ち運びしないでください。  
● 大音量で長時間続けて聞かないでください。  
● ライトやアンテナに白を近づけないでください。  
● 直射日光が当たる場所と直射日光が当たらないでください。  
● 上記のことを守らなければ物的損害の発生や身体に悪影響を及ぼしたり、けがをする恐れがあります。

### 使用上の注意

	禁止	● 受信機をパソコンやテレビなどの電磁波の影響が強い電子機器や金属物の側では使用しないでください。受信状態が悪くなる恐れがあります。
	水濡れ禁止	● 受信機は日陰で保管してください。水や濡れを避けたり濡しなさいでください。故障の恐れがあります。
	禁止	● キャッシュカードや定期券など磁気を利用したカードをスピーカーに近づけないでください。カードの磁気に変化して使えなくなる場合があります。
	禁止	● 専用AC/DCアダプタ及び乾電池を長時間抜いたままにしないでください。受信機のデータが初期化される恐れがあります。
	注意	● 専用AC/DCアダプタを接続するときと比べ、ノイズをひろいやすくなる場合があります。

### <製造元>



### 株式会社メディアアトライ

本社 千代田区豊洲3-10-21 TEL: 082-507-5005  
鳥取営業所 〒689-1311 鳥取県鳥取市木次町里方1107-11 TEL: 0854-42-4040  
東京営業所 〒102-0072 東京都千代田区豊田橋1-11-1 八千代ビル201号 TEL: 03-3221-3757

MJMF2W(TK)D1501