

宝塚市の財政状況

(平成22年6月公表)

宝塚市



平成22年度及び平成21年度下半期(平成21年10月1日～平成22年3月31日)の宝塚市財政状況の公表については、地方自治法第243条の3第1項の規定及び宝塚市財政状況の公表に関する条例の規定により行うものです。

基礎数値等(平成22年4月1日現在)

◎ 人口	225,016	人	(ア)	※推計人口
◎ 世帯数	91,109	世帯	(イ)	

平成22年度当初予算額(一般会計)

◎ 予算額	67,400,000	千円	(ウ)	
◎ 市税	35,225,732	千円	(エ)	
◎ 市民1人当たり				
一般会計予算	299,534	円	(ウ)／(ア)	
市税	156,548	円	(エ)／(ア)	
◎ 市民1世帯当たり				
一般会計予算	739,773	円	(ウ)／(イ)	
市税	386,633	円	(エ)／(イ)	

※推計人口(平成17年国勢調査による人口を基準とし、これに住民基本台帳法、外国人登録法及び戸籍法により届出のあった転入、転出、出生、死亡等を加減することにより算出した人口)

目 次

I 平成22年度当初予算の状況

1 基本的考え方	1
2 予算の内容	2
・ 予算総額	2
・ 一般会計予算	3~4
・ 重要目標の主な新規・拡充事業	5~6
3 市税の内訳と市民負担	7
4 財 産 調	8~9

II 平成21年度下半期における予算の状況

1 補正予算の状況	10
2 市民負担の状況	10
3 予算の執行状況	11
4 一時借入金の状況	11
5 地方債の状況	12~13

<参考資料>

1 平成22年度会計別予算額	17
2 平成22年・21年度一般会計当初予算額比較	18
3 平成22年度一般会計予算性質別分類	19
4 平成21年度一般会計執行状況	20~21

I 平成22年度当初予算の状況

1 基本的考え方

政府は、平成22年度予算編成の基本方針を、平成21年12月15日に閣議決定した。その中で、日本経済の直近の動向について、雇用環境の一層の悪化や円高、デフレによる景気抑制圧力の拡大、財政悪化に伴う長期金利の上昇などの懸念材料が存在し、予断を許さない状況とし、このような状況下での新年度予算については、『既存の「官」のあり方を問い直す。』として、「コンクリートから人へ」、「地域主権」、「経済成長と財政規律の両立」などの5つの基本理念に立って編成に取り組むとともに、右肩上がりの経済成長の前提のもとでの資源配分や行政手法を転換し、国民生活に安心と活力をもたらす第一歩を踏み出すものとしています。

「地域主権」に関しては、「地域のことは地域で決める。」とした上で、地域主権の確立に向けた制度改革に取り組むとともに、地域に必要なサービスを確実に提供できるように、地方財政の所要の財源を確保することで住民生活の安心と安全を守り、地方経済を支え、地域の活力を回復させていくとされています。

本市の平成22年度予算編成においては、金融経済状況の悪化などの影響により、市収入の基幹である市税収入においても、個人市民税や法人市民税が減少し、また株式関連の交付金は、昨年度と同様に低迷している。その一方で、生活保護費や医療助成などの扶助費は、厳しい経済情勢のもと、前年度当初予算を大幅に上回ることとなりました。

長びく経済状況の悪化に対応し、国においては、「地方が自由に使える財源を増やす」との趣旨から、地方の一般財源となる地方交付税の増額などの配慮がなされたものの、少子・高齢社会の進展に伴う社会保障関係経費の増大なども、予算編成に大きな影響を与えました。

しかしながら、こういう時期であるからこそ、既存予算の見直しを行い、子ども・子育てに係る施策、医療に係る施策、高齢社会の進展への対応、地域の活性化などにも配慮をし、子ども、高齢者、障害のある人など、全ての人が住みやすいまちを目指し、予算の配分を行いました。

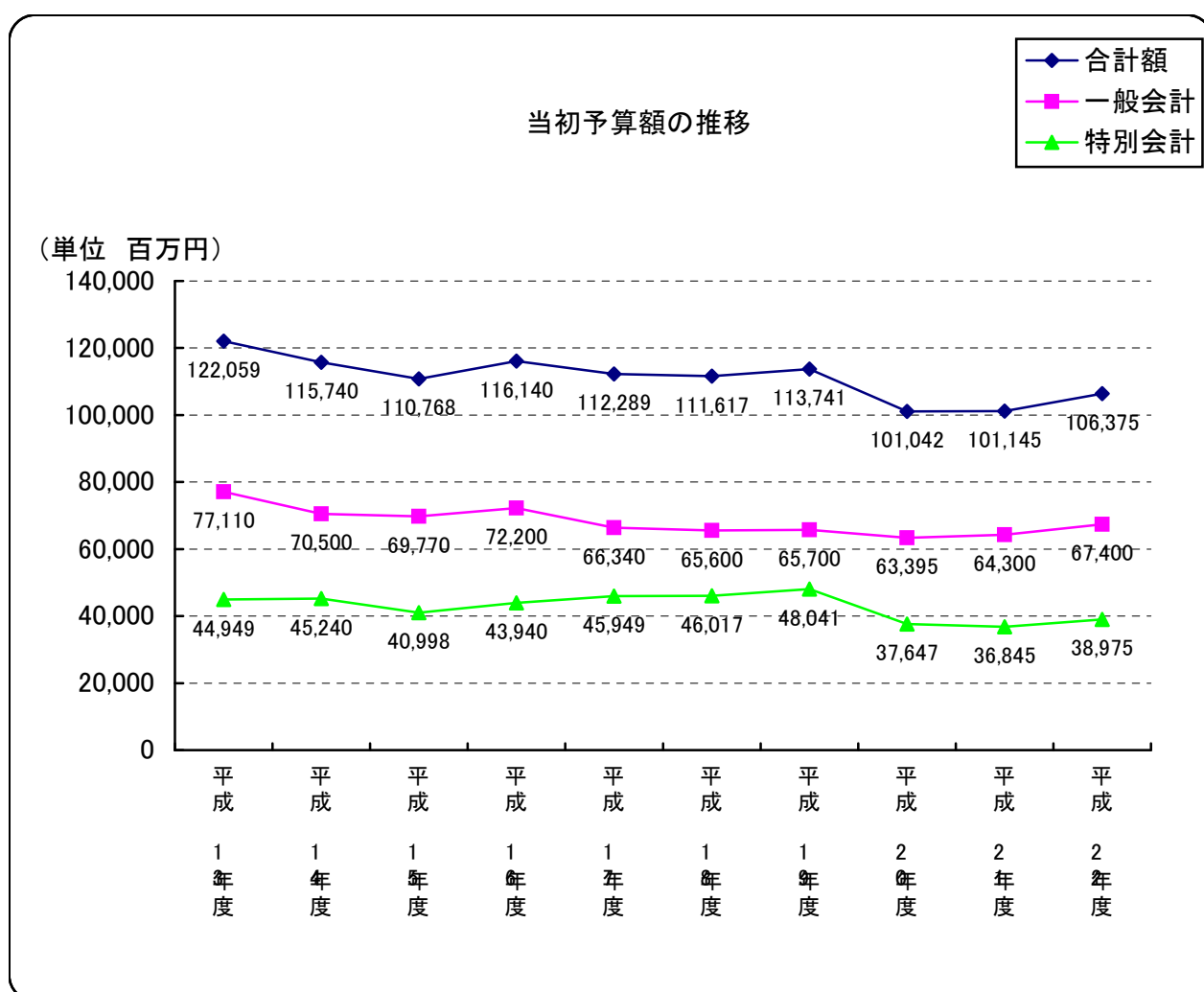
これらのほか、国の平成22年度当初予算に盛り込まれた「子ども手当」の創設などの要因で、本市の一般会計予算は、昨年度を31億円上回り、674億円の規模となりました。

2 予算の内容

・予算総額(一般会計、特別会計)

次の表は各会計の予算額を前年度と比較したものです。

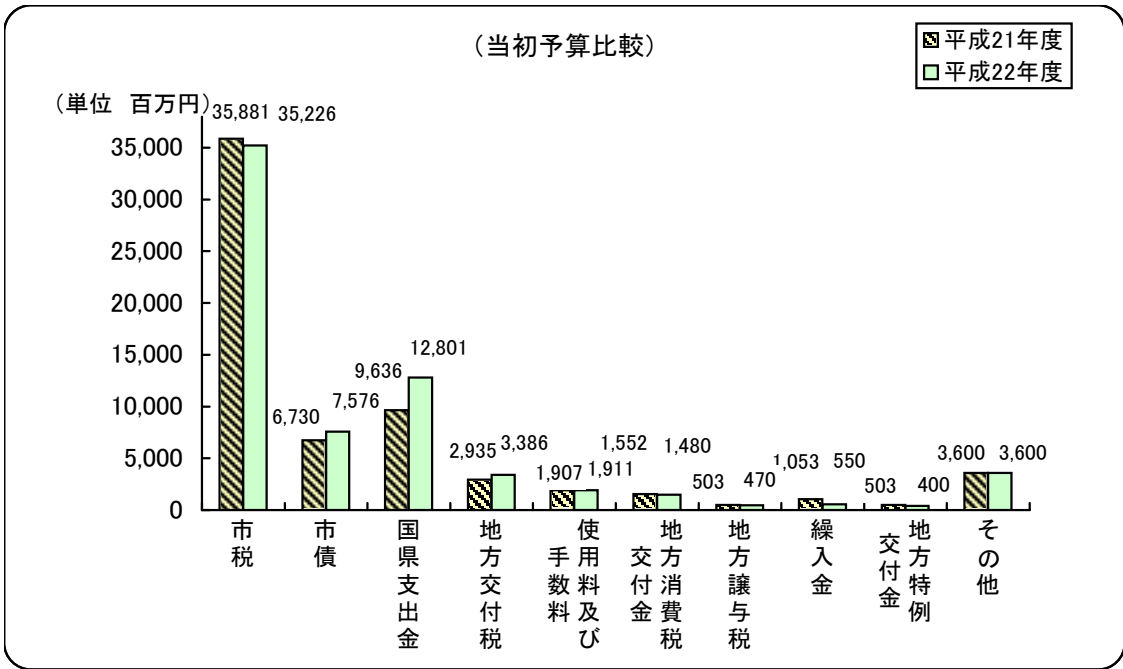
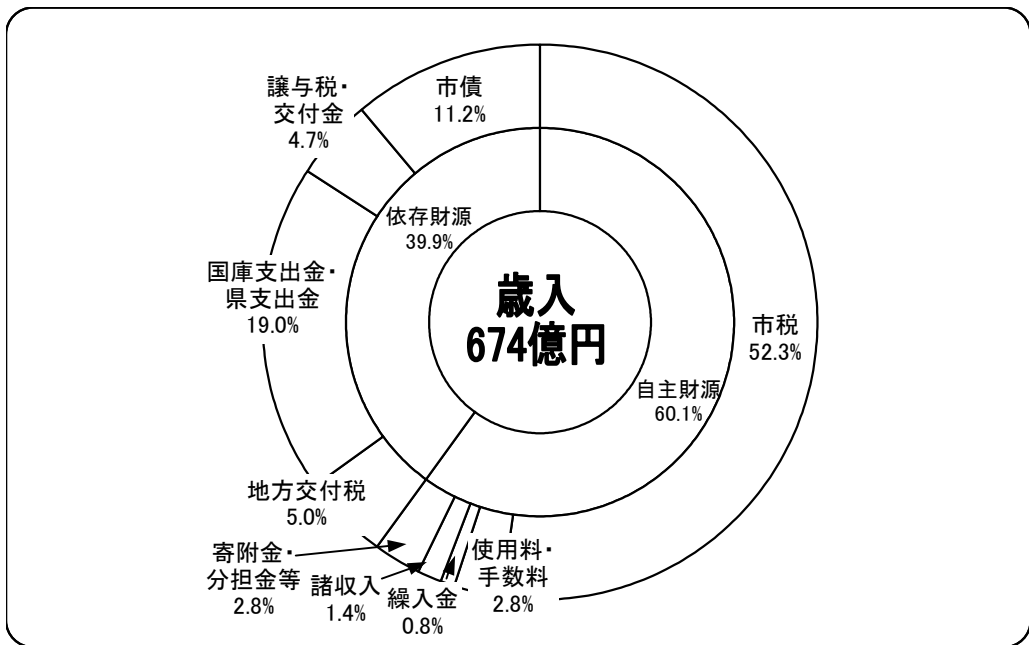
会 計 別		平成22年度 当初予算額 (千円)	平成21年度 当初予算額 (千円)	前年度比 (%)
一 般 会 計		67,400,000	64,300,000	104.8
特 別 会 計	国民健康保険事業費	20,831,800	20,494,800	101.6
	国民健康保険診療施設費	125,900	118,900	105.9
	農業共済事業費	69,900	69,400	100.7
	老人保健医療事業費	13,400	39,100	34.3
	介護保険事業費	11,852,800	11,458,500	103.4
	公共用地先行取得事業費	3,473,400	2,184,800	159.0
	後期高齢者医療事業費	2,607,600	2,479,500	105.2
合 計		106,374,800	101,145,000	105.2



・一般会計予算

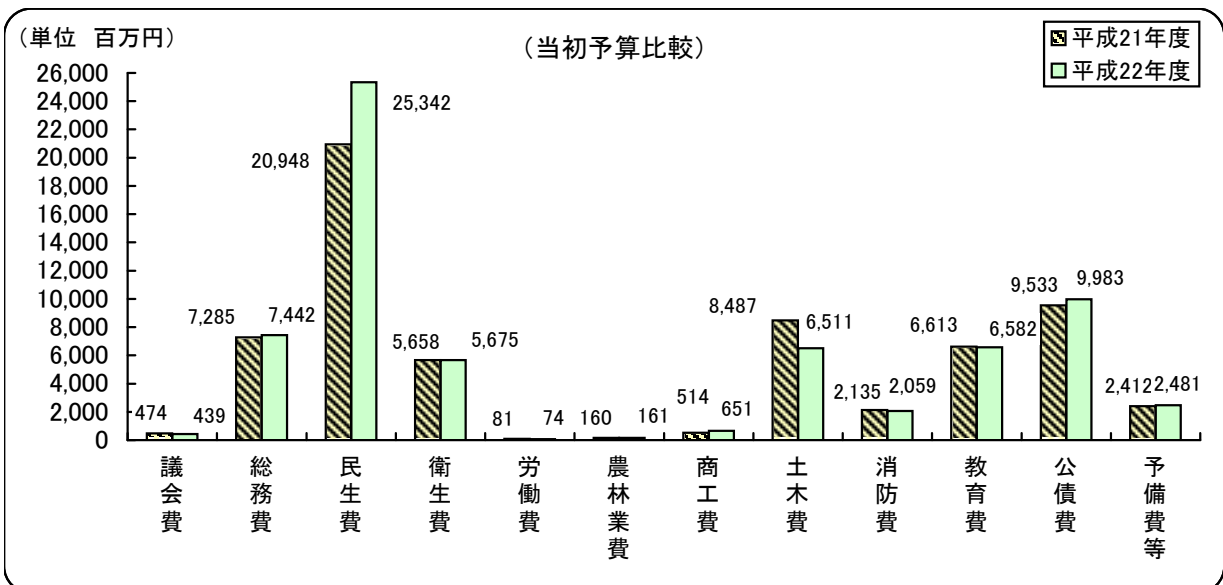
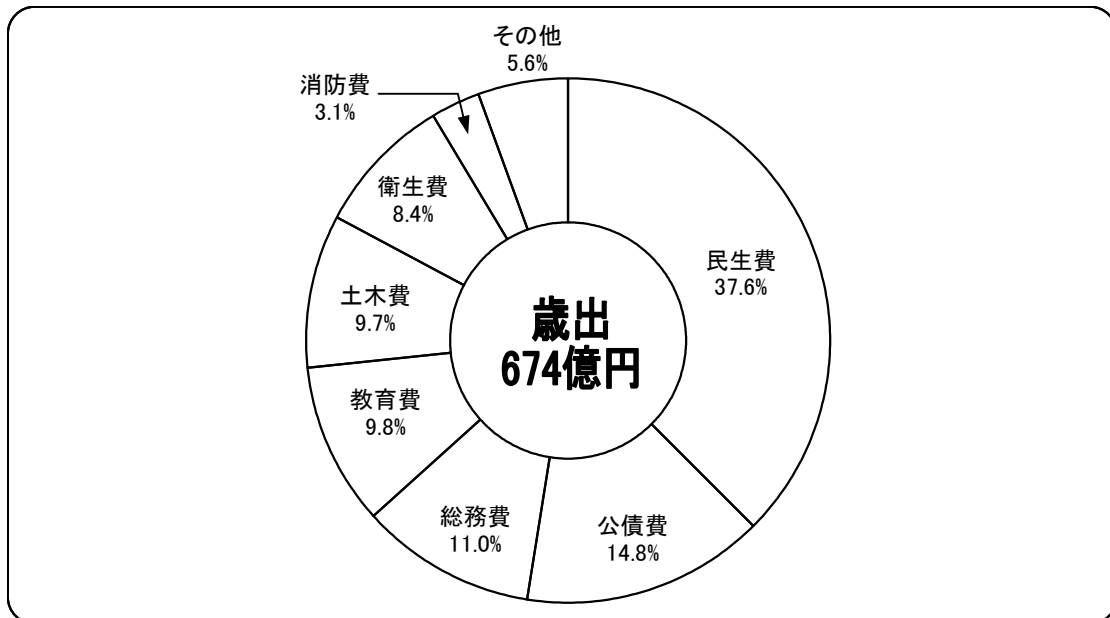
平成22年度予算(歳入)

- 市税は、352億2,573万円余で、前年度に比べ1.8%、6億5,562万円余の減となっています。
- ・ 個人市民税は、経済情勢悪化の影響による個人所得の減等により、前年度に比べ2.0%、3億4,185万円余の減となっています。
- ・ 固定資産税は、土地、償却資産が減となる一方、家屋が増となり、前年度に比べ5,468万円余の増となっています。
- 配当割交付金は、9,000万円で、前年度に比べ157.1%、5,500万円の増となっているものの、金融情勢悪化の影響により、平成20年度の水準までには回復していません。
- 地方交付税は33億8,600万円で、市税等の減収の影響により、前年度に比べ15.4%、4億5,100万円の増となっています。
- 基金繰入金は、5億4,950万円余で、財政調整基金繰入金が2億2,000万円の減等により、前年度に比べ47.8%、5億308万円余の減となっています。
- 市債は、9億2,400万円の借換を含み、75億7,640万円余で、土木債等の減の一方、農林業債、消防債、臨時財政対策債等の増により、前年度に比べ12.6%、8億4,609万円余の増となっています。



平成22年度予算(歳出)

- 総務費は、衆議院議員選挙事業、県知事選挙事業等の減の一方、参議院議員選挙事業、国勢調査事業等の増により、前年度に比べ2.1%、1億5,640万円余の増となっています。
- 民生費は、児童手当事業、児童館整備事業等の減の一方、子ども手当事業、生活保護事業等の増により、前年度に比べ21.0%、43億9,386万円余の増となっています。
- 衛生費は、健康センター管理運営事業、塵芥収集事業等の減の一方、母子保健健康診査事業、がん等検診事業等の増により、前年度に比べ0.3%、1,717万円余の増となっています。
- 商工費は、温泉施設等管理事業、商工振興事業等の減の一方、中小企業進行資金融資斡旋事業、消費者行政活性化事業等の増により、前年度に比べ26.7%、1億3,736万円余の増となっています。
- 土木費は、一般市道新設改良事業、末広中央公園用地償還金等の増の一方、JR宝塚駅周辺整備事業、都市計画道路荒地西山線整備事業(小林工区)の減により、前年度に比べ23.3%、19億7,648万円余の減となっています。
- 教育費は、中学校施設耐震化事業、東公民館管理運営事業等の増の一方、小学校施設耐震化事業の平成21年度への前倒し、小学校教育用コンピュータ運用事業では、平成21年度購入での更新等による減により、前年度に比べ0.5%、3,145万円余の減となっています。



重要目標の主な新規・拡充事業

(単位:千円、◎:新規、○:拡充)

1 安全・安心のまちづくり

事業名	内容	新規・拡充	事業費	課名
後期高齢者健康ドック助成事業	後期高齢者医療制度の被保険者を対象とする健康ドック受診費用の一部助成	◎	4,196	医療助成課
食育推進計画策定事業	食育推進計画の策定	◎	2,500	健康推進課
障害者福祉事業	身体障害者補助犬予防接種費用等の助成	◎	461	障害福祉課
消費者行政活性化事業	多重債務等特別相談会の実施、安全安心な農産物の安定供給推進事業の実施等の拡充	○	12,150	消費生活センター
防災情報伝達事業	衛星携帯電話の導入	○	1,682	安全安心課
道路バリアフリー化整備事業	歩道の段差解消等の改良工事の実施	○	81,000	道路管理課
小学校施設耐震化事業	設計委託及び工事	○	852,487	施設課
中学校施設耐震化事業	設計委託及び工事	○	299,557	施設課
病院事業会計補助金	医師確保対策等への補助	○	1,500,000	市立病院
特別会計介護保険事業費 地域介護予防活動支援事業	ミニデイサービス等支援事業の拡充	○	8,960	いきがい福祉課

2 未来を築く子どもたちの育成

事業名	内容	新規・拡充	事業費	課名
人件費(生徒指導緊急対策加配)	生徒指導上の緊急課題を抱える中学校に教員を加配	◎	9,878	職員課
児童福祉総務事業	庁内子どもスペース設置事業の実施	◎	1,646	子ども政策課
私立保育所誘致整備事業	私立保育所整備助成	◎	126,077	子ども政策課
児童扶養手当事業(父子家庭分)	父子家庭に対して児童扶養手当と同等の手当ての支給	◎	8,344	子育て支援課
児童館運営事業	地域子育て支援拠点事業の実施、山本山子ども館・ひばり子ども館・中山台子ども館の開設	○	48,200	子育て支援課
家庭教育推進事業	家庭教育(親育ち)プログラム及び、地域コーディネーションシステム研究の実施	○	3,000	子育て支援課
子ども家庭支援センター事業	子育て支援グループ活動促進事業の実施	◎	5,000	子ども家庭支援センター
私立保育所助成金	地域子育て支援拠点事業の実施	○	4,355	保育課
地域児童育成会事業	育成会施設整備(西山小学校)	○	45,000	青少年課
地域児童育成会待機児童保育助成事業	待機児童保育助成の拡充	○	14,010	青少年課
在宅児(者)支援事業	軽度発達障害児等を対象とした相談事業、親子支援事業の実施	○	1,316	療育センター
教育総務事業	尼崎朝鮮中級学校生徒保護者就学補助金の拡充	○	1,680	学校経理課
奨学助成事業	経済的理由により修学困難な高校生や大学生等に対する支援の拡充	○	48,340	学校経理課
要保護及び準要保護児童生徒就学援助費	経済的理由により就学が困難な児童生徒の保護者に対する支援の拡充	○	168,149	学校経理課
学校教育指導事業	学校支援チームの充実(スーパーティーチャー新規配置)	◎	4,238	学校教育課
緊急雇用就業機会創出事業	学校図書館教育推進事業の拡充(司書配置拡充)	○	17,280	学校教育課
中学校吹奏楽部振興事業	中学校吹奏楽部の楽器整備	◎	2,000	学校教育課
教育相談事業	適用教室(Palからづか)の指導充実	○	1,440	教育支援課
子ども支援事業	子ども支援サポーター(心理相談員)配置拡充	○	29,394	教育支援課
中央図書館管理運営事業	図書の実践	○	17,300	中央図書館
西図書館管理運営事業	図書の実践	○	14,100	西図書館

3 活力あるまちづくり

事業名	内容	新規・拡充	事業費	課名
高齢者住宅改造資金助成事業	市内業者を利用した住宅改造に対する助成額の拡充	○	2,000	いきがい福祉課
障害者福祉事業	市内業者を利用した住宅改造に対する助成額の拡充	○	100	障害福祉課
耐震改修促進事業	市内業者が施工する民間住宅の耐震改修工事費用の助成	◎	6,000	建築指導課
住宅政策推進事業	市内業者を利用した分譲マンション共用部分改造に対する助成額の拡充	○	210	住まい政策課
農業振興計画策定事業	農業振興計画策定の策定	◎	2,984	農政課

4 環境にやさしく、持続可能なまちづくり

事業名	内容	新規・拡充	事業費	課名
地球温暖化対策実行計画(区域施策)策定事業	地球温暖化対策実行計画(区域施策)の策定	◎	3,378	環境政策課
環境保全対策事業	生物多様性たからづか戦略の策定方針の検討	○	604	環境政策課
スポーツセンター管理運営事業	ESCO事業の実施	◎	10,113	スポーツ振興課
東公民館管理運営事業	空調設備等の省エネ改修	○	51,590	東公民館

5 その他

事業名	内容	新規・拡充	事業費	課名
広報事業	広報たからづかの部分カラー印刷	○	25,120	広報課
配偶者等からの暴力対策基本計画策定事業	配偶者等からの暴力対策基本計画の策定	◎	632	人権男女共同参画課 子ども政策課
非核平和都市推進事業	被爆アオギリ記念植樹等	◎	172	人権男女共同参画課
(仮称)中筋4丁目公園整備事業	(仮称)中筋4丁目公園の整備	◎	24,000	公園緑地課
公園維持管理事業	公園ベンチの改修	○	3,581	公園緑地課

3 市税の内訳と市民負担

平成22年度一般会計予算総額は、674億円です。

このうち市民に直接ご負担いただく市税は、352億2,573万2千円で、予算額の52.3%に当たります。

この市税の内訳は、右のグラフのとおりとなり、

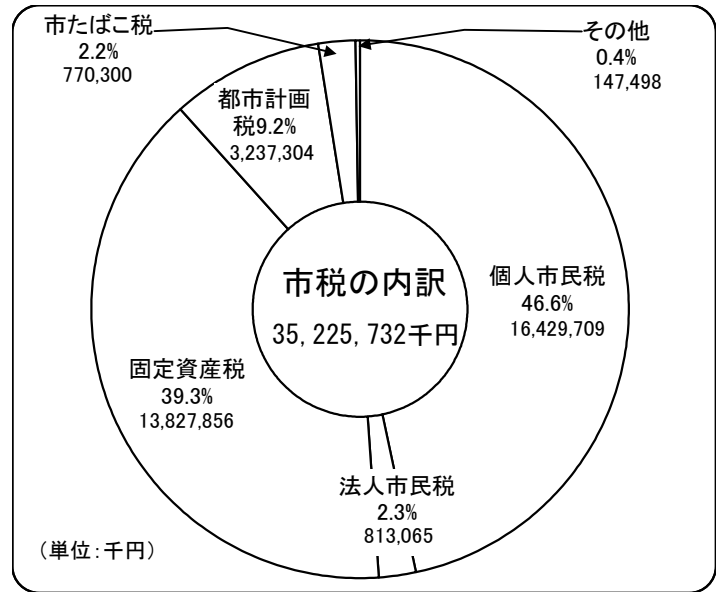
市民1人当たりの市税額は

156,548円

市民1世帯当たりの市税額は

386,633円

となります。



○ 対象者1人(1世帯)当りの年間市税等負担額と本人負担額

(単位:円)

	対象者1人当り				
	保育所費	身障医療費	老人医療費	乳幼児医療費	母子医療費
市税等負担額	1,598,980	95,424	55,548	19,019	17,747
保護者負担額	312,368				

	対象者1人当り					
	特別支援学校費	小学校費	中学校費	幼稚園費	給食費	保健費
市税等負担額	2,902,280	64,974	100,814	433,693	57,722	5,329
保護者負担額				4歳児	117,763	
				5歳児	108,517	

	対象者1人当り		対象者1世帯当り	
	ごみ	し尿	ごみ	し尿
市税等負担額	9,491	80,020	23,441	250,030
収集処理手数料	1,048	5,563	2,587	17,384

各々の経費については、普通建設事業費(投資的事業)を除く。

小・中・特別支援学校については、県費教職員の人件費を含まない。

○ 目的税の使われ方

(単位:千円)

税目	平成22年度 予算額	税を充てる事業
都市計画税	3,237,304	・都市計画事業費 下水道事業、 土地区画整理事業(中筋JR北土地区画整理事業)等の都市基盤整備事業
入湯税	8,520	・環境衛生施設の整備 ・消防施設等の整備 ・鉱泉源の保護管理施設の整備 ・観光の振興

4 財産調

市の財産は次のとおりで、使用目的によって行政財産（庁舎などの公用又は、学校や公園、道路などの公共用に利用される財産）と、普通財産（行政財産以外のすべての公有財産）に分かれます。

また、基金及び出資金は次のとおりです。

（土地）

区 分		面 積 m ²	構 成 比 %
行政財産	学 校	769,588.96	15.9
	宝塚自然の家	113,875.40	2.3
	スポーツセンター・高司グランド・末広体育館	78,417.02	1.6
	公 園	2,456,567.99	50.6
	市 営 住 宅	108,297.41	2.2
	霊園・墓地	308,723.22	6.4
	庁舎・公舎(サビセンター、消防署)・教職員住宅等	32,578.64	0.7
	保 育 所	14,693.33	0.3
	クリーンセンター	31,253.21	0.7
	そ の 他 (コミュニティ施設を含む)	164,627.81	3.4
	計	4,078,622.99	84.1
普 通 財 産		771,750.76	15.9
合 計		4,850,373.75	100.0

（注）平成22年3月31日現在

（建物）

区 分		面 積 m ²	構 成 比 %
行政財産	学 校	292,193.97	47.8
	宝塚自然の家・体育館・スポーツセンター	26,438.90	4.3
	市 営 住 宅	86,056.26	14.1
	勤労市民センター・ソリオホール	3,886.47	0.6
	公民館・図書館・文化施設ベガホール	16,576.86	2.7
	コミュニティ施設・人権文化センター	16,750.28	2.7
	庁 舎・公 舎外	37,815.73	6.3
	保 育 所	6,212.22	1.0
	クリーンセンター	20,437.45	3.3
	そ の 他 (公園を含む)	61,856.87	10.2
	計	568,225.01	93.0
普 通 財 産		43,068.20	7.0
合 計		611,293.21	100.0

（注）平成22年3月31日現在

(基金及び出資金)

(単位：千円)

区 分	金 額	構成比 (%)
1 財政調整基金	4,020,972	28.7
2 養護老人ホーム福寿荘特別扶助基金	3,000	0.0
3 援護資金貸付基金	10,000	0.1
4 奨学基金	3,700	0.0
5 霊園管理基金	520,996	3.7
6 福祉基金	37,366	0.3
7 交通災害遺児激励基金	19,068	0.1
8 公共施設等整備保全基金	1,367,150	9.7
9 市債管理基金	1,779,740	12.7
10 地域福祉活動振興基金	188,060	1.3
11 職員能力開発基金	40,720	0.3
12 都市開発基金	7,212	0.1
13 緑化基金	324,464	2.3
14 文化施設建設基金	0	0.0
15 長寿社会福祉基金	516,247	3.7
16 暴力団対策基金	51,428	0.4
17 土地開発基金	500,000	3.6
18 平和基金	1,946	0.0
19 環境基金	125,000	0.9
20 国民健康保険事業財政調整基金	304	0.0
21 介護給付費準備基金	762,678	5.4
22 国民健康保険出産費資金貸付基金	5,000	0.1
23 松本・土井711海外留学助成基金	101,769	0.7
24 子ども未来基金	1,283,081	9.1
25 ふるさとまちづくり基金	1,052	0.0
26 介護従事者処遇改善臨時特例基金	74,346	0.5
27 グリーンニューディール基金	58,540	0.4
小 計	11,803,839	84.1
28 出資金及び出捐金	2,235,829	15.9
合 計	14,039,668	100.0

Ⅱ 平成21年度下半期における予算の状況

1 補正予算の状況

平成21年度下半期(平成21年10月～平成22年3月)における補正予算額は、一般会計で47億9,574万5千円の増額、特別会計では、19億4,214万6千円の増額となり、最終予算額は、1,104億2,444万1千円となります。

・平成21年度会計別予算

(単位:千円)

会 計 別	平成21年度 上半期予算額	平成21年度 下半期補正額	現計予算額
	(9月末) A	(10月～3月) B	A + B C
一 般 会 計	66,160,550	4,795,745	70,956,295
特 別 会 計	37,526,000	1,942,146	39,468,146
国民健康保険事業費	21,114,800	374,698	21,489,498
国民健康保険診療施設費	118,900	142	119,042
農業共済事業費	69,400	6,458	75,858
老人保健医療事業費	100,100	△ 26,000	74,100
介護保険事業費	11,458,500	750,528	12,209,028
公共用地先行取得事業費	2,184,800	772,795	2,957,595
後期高齢者医療事業費	2,479,500	63,525	2,543,025
合 計	103,686,550	6,737,891	110,424,441

2 市民負担の状況

一般会計予算額709億5,629万5千円のうち、市民の直接負担となる市税の予算額は、358億8,135万5千円で歳入予算額全体の50.5%にあたります。

これを平成22年3月31日現在の人口(225,016人)及び世帯数(91,109世帯)で割ると、

1人当たり 159,461 円

1世帯当たり 393,829 円 となります。

3 予算の執行状況

・平成21年度会計別執行状況

(単位:千円)

会計別	平成21年度 現計予算額 A	平成20年度から の繰越予算額 B	平成21年度 予算総額 A+B C	平成21年度 収入済額	収入率 %	平成21年度 支出済額	執行率 %
一般会計	70,956,295	5,241,308	76,197,603	70,160,835	92.1	69,036,458	90.6
特別会計	39,468,146	18,984	39,487,130	37,680,108	95.4	38,079,446	96.4
国民健康保険事業費	21,489,498		21,489,498	19,754,761	91.9	20,292,701	94.4
国民健康保険診療施設費	119,042		119,042	114,307	96.0	114,307	96.0
農業共済事業費	75,858		75,858	63,457	83.7	53,508	70.5
老人保健医療事業費	74,100		74,100	81,458	109.9	71,077	95.9
介護保険事業費	12,209,028	8,694	12,217,722	12,162,797	99.6	12,108,235	99.1
公共用地先行取得事業費	2,957,595		2,957,595	2,957,594	100.0	2,957,594	100.0
後期高齢者医療事業費	2,543,025	10,290	2,553,315	2,545,734	99.7	2,482,024	97.2
合計	110,424,441	5,260,292	115,684,733	107,840,943	93.2	107,115,904	92.6

(注)歳入、歳出とも前年度からの繰越分を含む、平成21年度末の執行状況です。

4 一時借入金の状況

会計年度の途中において、一時的に歳出が歳入を上回り、歳計現金に不足をきたす場合には、一時借入金として金融機関等(財務省、市中銀行、その他)や企業会計から借り入れますが、平成21年度中の一時借入金はありません。

5 地方債の状況

地方債現在高調べ

区 分		未償還額	左に対する市民負担額	
			市民1人 当たり(円)	市民1世帯 当たり(円)
一 般 会 計	1. 普通債	53,747,232	238,860	589,922
	(1) 総務	692,447	3,077	7,600
	(2) 民生	6,128,879	27,238	67,270
	(3) 衛生	1,184,317	5,263	12,999
	(4) 農林	272,838	1,213	2,995
	(5) 商工	901,919	4,008	9,899
	(6) 土木	30,406,111	135,129	333,733
	(7) 消防	728,727	3,239	7,998
	(8) 教育	9,657,994	42,921	106,005
	(9) 普通財産取得	3,774,000	16,772	41,423
	2. 災害復旧	1,133,113	5,036	12,437
	3. その他	24,262,014	107,824	266,297
	小 計		79,142,359	351,720
特別 会計	国民健康保険診療施設費	27,254	121	299
	公共用地先行取得事業費	3,590,853	15,958	39,413
	小 計	3,618,107	16,079	39,712
合 計		82,760,466	367,799	908,368

※ 未償還額は、平成21年度末の金額です。

(単位:千円)

借入先別区分						
政府資金		地方公営企業 等金融機構	旧公営企業 金融公庫	市中銀行等	共済等	その他
財務省	旧日本郵政公社					
18,165,190	13,002,878	622,200	4,478,526	13,805,853	1,165,744	2,506,841
112,293				162,773	118,981	298,400
4,341,174	345,865			873,699		568,141
1,015,967			12,036	156,314		
68,168	4,304			174,216	26,150	
				826,086	75,833	
9,996,434	10,495,291	622,200	4,466,490	4,366,204	426,792	32,700
26,494				377,267	156,966	168,000
2,604,660	2,157,418			3,095,294	361,022	1,439,600
				3,774,000		
665,153				467,960		
15,005,676	6,902,543		341,346	2,012,449		
33,836,019	19,905,421	622,200	4,819,872	16,286,262	1,165,744	2,506,841
27,254						
				3,090,853		500,000
27,254				3,090,853		500,000
33,863,273	19,905,421	622,200	4,819,872	19,377,115	1,165,744	3,006,841

< 参 考 资 料 >

1 平成22年度会計別予算額

会 計 別	平成22年度 当初予算額 (千円)	構成比 %	平成21年度 当初予算額 (千円)	構成比 %	対前年比 %	平成22年度当初予算	
						市民1人当たり (円)	1世帯当たり (円)
一般会計	67,400,000	63.4	64,300,000	63.6	104.8	299,534	739,773
特別会計	38,974,800	36.6	36,845,000	36.4	105.8	173,210	427,783
国民健康保険事業費	20,831,800	19.6	20,494,800	20.3	101.6	92,579	228,647
国民健康保険診療施設費	125,900	0.1	118,900	0.1	105.9	560	1,382
農業共済事業費	69,900	0.1	69,400	0.1	100.7	311	767
老人保健医療事業費	13,400	0.0	39,100	0.0	34.3	60	147
介護保険事業費	11,852,800	11.1	11,458,500	11.3	103.4	52,675	130,095
公共用地先行取得事業費	3,473,400	3.3	2,184,800	2.2	159.0	15,436	38,124
後期高齢者医療事業費	2,607,600	2.4	2,479,500	2.4	105.2	11,589	28,621
合 計	106,374,800	100.0	101,145,000	100.0	105.2	472,744	1,167,556

2 平成22・21年度一般会計当初予算額比較

< 歳入 >

科 目	平成22年度 当初予算額 (千円)	平成21年度 当初予算額 (千円)	対前年比 %	平成22年度当初予算	
				市民1人当たり (円)	1世帯当たり (円)
1 市 税	35,225,732	35,881,355	98.2	156,548	386,633
2 地方譲与税	470,000	503,000	93.4	2,089	5,159
3 利子割交付金	180,000	180,000	100.0	800	1,976
4 配当割交付金	90,000	35,000	257.1	400	988
5 株式等譲渡所得割交付金	40,000	36,000	111.1	178	439
6 地方消費税交付金	1,480,000	1,552,000	95.4	6,577	16,244
7 ゴルフ場利用税交付金	240,000	253,000	94.9	1,067	2,634
8 自動車取得税交付金	160,000	206,000	77.7	711	1,756
9 国有提供施設等所在市町村助成交付金	20,000	24,000	83.3	89	220
10 地方特例交付金	400,000	503,000	79.5	1,778	4,390
11 地方交付税	3,386,000	2,935,000	115.4	15,048	37,164
12 交通安全対策特別交付金	40,000	40,000	100.0	178	439
13 分担金及び負担金	1,048,565	1,015,292	103.3	4,660	11,509
14 使用料及び手数料	1,911,122	1,906,589	100.2	8,493	20,976
15 国庫支出金	9,015,327	6,619,818	136.2	40,065	98,951
16 県支出金	3,785,253	3,016,447	125.5	16,822	41,546
17 財産収入	239,298	370,186	64.6	1,063	2,627
18 寄附金	610,486	651,012	93.8	2,713	6,701
19 繰入金	549,508	1,052,593	52.2	2,442	6,031
20 繰越金	1	1	100.0	0	0
21 諸収入	932,307	789,404	118.1	4,143	10,233
22 市債	7,576,401	6,730,303	112.6	33,670	83,158
合 計	67,400,000	64,300,000	104.8	299,534	739,774

< 歳出 >

科 目	平成22年度 当初予算額 (千円)	平成21年度 当初予算額 (千円)	対前年比 %	平成22年度当初予算	
				市民1人当たり (円)	1世帯当たり (円)
1 議会費	438,802	473,872	92.6	1,950	4,816
2 総務費	7,441,744	7,285,340	102.1	33,072	81,680
3 民生費	25,342,224	20,948,355	121.0	112,624	278,153
4 衛生費	5,674,944	5,657,773	100.3	25,220	62,287
5 労働費	73,992	80,781	91.6	329	812
6 農林業費	161,160	160,130	100.6	716	1,769
7 商工費	651,379	514,013	126.7	2,895	7,149
8 土木費	6,510,747	8,487,231	76.7	28,935	71,461
9 消防費	2,059,267	2,135,366	96.4	9,152	22,602
10 教育費	6,581,597	6,613,050	99.5	29,249	72,239
11 災害復旧費	1	1	100.0	0	0
12 公債費	9,983,093	9,532,946	104.7	44,366	109,573
13 諸支出金	2,381,050	2,311,142	103.0	10,582	26,134
14 予備費	100,000	100,000	100.0	444	1,098
合 計	67,400,000	64,300,000	104.8	299,534	739,773

3 平成22年度一般会計予算性質別分類

< 歳入 >

区 分	平成22年度 当初予算額 (千円) (A)	左の構成比 (A)/(B) %	平成21年度 当初予算額 (千円) (C)	対前年比 (A)/(C) %	平成22年度当初予算	
					市民1人当たり (円)	1世帯当たり (円)
1 自主財源	40,517,019	60.1	41,666,432	97.2	180,062	444,710
1 市 税	35,225,732	52.3	35,881,355	98.2	156,548	386,633
2 分担金及び負担金	1,048,565	1.6	1,015,292	103.3	4,660	11,509
3 使用料及び手数料	1,911,122	2.8	1,906,589	100.2	8,493	20,976
4 財産収入	239,298	0.3	370,186	64.6	1,063	2,627
5 寄附金	610,486	0.9	651,012	93.8	2,713	6,701
6 繰入金	549,508	0.8	1,052,593	52.2	2,442	6,031
7 繰越金	1	0.0	1	100.0	0	0
8 諸収入	932,307	1.4	789,404	118.1	4,143	10,233
2 依存財源	26,882,981	39.9	22,633,568	118.8	119,472	295,064
1 地方譲与税	470,000	0.7	503,000	93.4	2,089	5,159
2 利子割交付金	180,000	0.3	180,000	100.0	800	1,976
3 配当割交付金	90,000	0.1	35,000	257.1	400	988
4 株式等譲渡所得割交付金	40,000	0.1	36,000	111.1	178	439
5 地方消費税交付金	1,480,000	2.2	1,552,000	95.4	6,577	16,244
6 ゴルフ場利用税交付金	240,000	0.4	253,000	94.9	1,067	2,634
7 自動車取得税交付金	160,000	0.2	206,000	77.7	711	1,756
8 国有提供施設等所在市町村助成 交付金	20,000	0.0	24,000	83.3	89	220
9 地方特例交付金	400,000	0.6	503,000	79.5	1,778	4,390
10 地方交付税	3,386,000	5.0	2,935,000	115.4	15,048	37,164
11 交通安全対策特別交付金	40,000	0.1	40,000	100.0	178	439
12 国庫支出金	9,015,327	13.4	6,619,818	136.2	40,065	98,951
13 県支出金	3,785,253	5.6	3,016,447	125.5	16,822	41,546
14 市 債	7,576,401	11.2	6,730,303	112.6	33,670	83,158
合 計	(B) 67,400,000	100.0	64,300,000	104.8	299,534	739,774

< 歳出 >

区 分	平成22年度 当初予算額 (千円) (A)	左の構成比 (A)/(B) %	平成21年度 当初予算額 (千円) (C)	対前年比 (A)/(C) %	平成22年度当初予算	
					市民1人当たり (円)	1世帯当たり (円)
1 消費的経費	44,772,332	66.4	41,846,765	107.0	198,973	491,414
1 人件費	14,851,128	22.0	15,013,931	98.9	66,000	163,004
2 物件費	9,144,974	13.6	9,029,886	101.3	40,641	100,374
3 維持補修費	214,497	0.3	192,165	111.6	953	2,354
4 扶助費	14,445,185	21.4	10,335,933	139.8	64,196	158,548
5 補助費等	6,116,548	9.1	7,274,850	84.1	27,183	67,134
2 投資的経費	6,259,057	9.3	8,127,578	77.0	27,816	68,699
1 普通建設費	6,259,056	9.3	8,127,577	77.0	27,816	68,699
2 災害復旧費	1	0.0	1	100.0	0	0
3 積立金	133,787	0.2	117,759	113.6	595	1,468
4 投資及び出資金	0	0.0	0	0.0	0	0
5 貸付金	476,352	0.7	349,675	136.2	2,117	5,228
6 繰出金	5,676,199	8.4	4,226,877	134.3	25,226	62,301
7 公債費	9,982,273	14.8	9,531,346	104.7	44,363	109,564
8 予備費	100,000	0.2	100,000	100.0	444	1,098
合 計	(B) 67,400,000	100.0	64,300,000	104.8	299,534	739,772

4 平成21年度一般会計執行状況

(歳入)

区 分	上半期予算額 (9月末) (A)	下半期補正額 (10月～3月) (B)
1 市 税	35,881,355	
2 地方譲与税	503,000	3,000
3 利子割交付金	180,000	
4 配当割交付金	35,000	57,000
5 株式等譲渡所得割交付金	36,000	
6 地方消費税交付金	1,552,000	67,000
7 ゴルフ場利用税交付金	253,000	
8 自動車取得税交付金	206,000	△ 33,000
9 国有提供施設等所在市町村助成交付金	24,000	△ 1,846
10 地方特例交付金	503,000	△ 20,273
11 地方交付税	2,935,000	150,427
12 交通安全対策特別交付金	40,000	
13 分担金及び負担金	1,015,292	△ 14,730
14 使用料及び手数料	1,909,318	1,667
15 国庫支出金	7,426,727	2,967,426
16 県支出金	3,261,544	470,679
17 財産収入	370,186	213,776
18 寄附金	651,012	42,794
19 繰入金	1,853,537	△ 394,660
20 繰越金	1	160,471
21 諸収入	794,275	487,493
22 市 債	6,730,303	638,521
合 計	66,160,550	4,795,745

(歳出)

区 分	上半期予算額 (9月末) (A)	下半期補正額 (10月～3月) (B)	予備費充用 (C)
1 議会費	473,872	△ 28,374	
2 総務費	7,438,470	123,918	35,712
3 民生費	21,059,961	1,095,987	3,936
4 衛生費	5,832,746	199,972	24
5 労働費	88,575	1,008	
6 農林業費	167,213	△ 7,600	2,867
7 商工費	1,163,546	25,575	
8 土木費	8,626,697	749,222	13,668
9 消防費	2,217,406	1,004,781	8,130
10 教育費	7,147,975	1,646,661	104
11 災害復旧費	1		
12 公債費	9,532,946	△ 4,200	80
13 諸支出金	2,311,142	△ 11,205	
14 予備費	100,000		△ 64,521
合 計	66,160,550	4,795,745	

(注)歳入、歳出とも前年度からの繰越分を含む、平成21年度末の執行状況です。

(単位:千円)

繰越予算額 (前年度からの繰越) (C)	現計予算総額 (A)+(B)+(C) (D)	収入済額 (年度末) (E)	収入率 (E)/(D)*100 %	平成21年度予算総額(D)	
				市民1人当たり (円)	1世帯当たり (円)
	35,881,355	35,709,935	99.5	159,461	393,829
	506,000	499,856	98.8	2,249	5,554
	180,000	207,622	115.3	800	1,976
	92,000	101,003	109.8	409	1,010
	36,000	40,452	112.4	160	395
	1,619,000	1,607,919	99.3	7,195	17,770
	253,000	254,173	100.5	1,124	2,777
	173,000	189,949	109.8	769	1,899
	22,154	22,154	100.0	99	243
	482,727	482,727	100.0	2,145	5,298
	3,085,427	3,119,762	101.1	13,712	33,865
	40,000	37,610	94.0	178	439
	1,000,562	955,615	95.5	4,447	10,982
	1,910,985	1,856,584	97.2	8,493	20,975
4,377,252	14,771,405	11,437,472	77.4	65,646	162,129
31,870	3,764,093	3,474,894	92.3	16,728	41,314
	583,962	616,644	105.6	2,595	6,409
	693,806	693,938	100.0	3,083	7,615
	1,458,877	970,097	66.5	6,484	16,012
677,086	837,558	837,558	100.0	3,722	9,193
	1,281,768	937,550	73.1	5,696	14,069
155,100	7,523,924	6,107,321	81.2	33,437	82,582
5,241,308	76,197,603	70,160,835	92.1	338,632	836,335

(単位:千円)

繰越予算額 (前年度からの繰越) (D)	現計予算総額 (A)+(B)+(C)+(D) (E)	支出済額 (年度末) (F)	執行率 (F)/(E)*100 %	平成21年度予算総額(E)	
				市民1人当たり (円)	1世帯当たり (円)
	445,498	433,268	97.3	1,980	4,890
3,591,575	11,189,675	10,748,921	96.1	49,728	122,816
176,500	22,336,384	21,853,795	97.8	99,266	245,161
	6,032,742	5,567,689	92.3	26,810	66,215
	89,583	89,349	99.7	398	983
	162,480	159,650	98.3	722	1,783
5,000	1,194,121	1,179,124	98.7	5,307	13,107
1,214,194	10,603,781	8,441,429	79.6	47,125	116,386
	3,230,317	2,210,477	68.4	14,356	35,456
254,039	9,048,779	6,553,860	72.4	40,214	99,318
	1				
	9,528,826	9,525,443	100.0	42,347	104,587
	2,299,937	2,273,453	98.8	10,221	25,244
	35,479			158	389
5,241,308	76,197,603	69,036,458	90.6	338,632	836,335