

# 宝塚市財政状況

(平成18年6月公表)

宝塚市



平成18年度及び平成17年度下半期(平成17年10月1日～平成18年3月31日)の宝塚市財政状況の公表については、地方自治法第243条の3第1項の規定及び宝塚市財政状況の公表に関する条例の規定により行うものです。

基礎数値等(平成18年4月1日現在)

◎ 人口	219,794	人	(ア)	※推計人口
◎ 世帯数	85,864	世帯	(イ)	

平成18年度当初予算額(一般会計)

◎ 予算額	65,600,000	千円	(ウ)	
◎ 市税	34,292,992	千円	(エ)	
◎ 市民1人当たり				
一般会計予算	298,461	円	(ウ)／(ア)	
市税	156,023	円	(エ)／(ア)	
◎ 市民1世帯当たり				
一般会計予算	763,999	円	(ウ)／(イ)	
市税	399,387	円	(エ)／(イ)	

※推計人口(平成17年度国勢調査による人口を基準とし、これに住民基本台帳法、外国人登録法及び戸籍法により届出のあった転入、転出、出生、死亡等を加減することにより算出した人口)

## 目 次

### I 平成18年度当初予算の状況

1 基本的考え方	1
2 予算の内容	2
・ 予算総額	2
・ 一般会計予算	3~4
3 市税の内訳と市民負担	5
4 財 産 調	6~7

### II 平成17年度下半期における予算の状況

1 補正予算の状況	8
2 市民負担の状況	8
3 予算の執行状況	9
4 一時借入金の状況	9
5 地方債の状況	10~11

#### <参考資料>

1 平成18年度会計別予算額	15
2 平成18年・17年度一般会計当初予算額比較	16
3 平成18年度一般会計予算性質別分類	17
4 平成17年度一般会計執行状況	18~19

# I 平成18年度当初予算の状況

## 1 基本的考え方

平成18年度の一般会計予算は、義務的経費や経常的経費に加えて、継続的に取り組んでいる事業や市民生活に密着した事業など停滞が許されない経費を盛り込んだ骨格予算を編成しました。原則として新規・拡充事業及び政策議論を要する事業は計上しないものとなりますが、次に掲げる事業については、精査の上、計上しました。

- ① 法令等により実施が定められている事業
  - ② 近隣都市連携等による事業
  - ③ 実施計画対象事業で、継続の事業
  - ④ 国県等の補助金確保の時期を失する事業
  - ⑤ 市民生活における安全・安心の確保などの観点から、年度初期に着手が必要な事業
- 特別会計及び企業会計については、通常予算とした。

平成18年度の地方財政計画においては、国の歳出の徹底した見直しと歩調を合わせつつ、給与関係経費、投資的経費、一般行政経費等の地方歳出全般について徹底した見直しを行い、地方財政計画の歳出規模を引き続き抑制し、財源不足の縮小に努めるとともに、地方団体の自助努力を促していくことを進め、地方交付税総額を抑制するとしています。

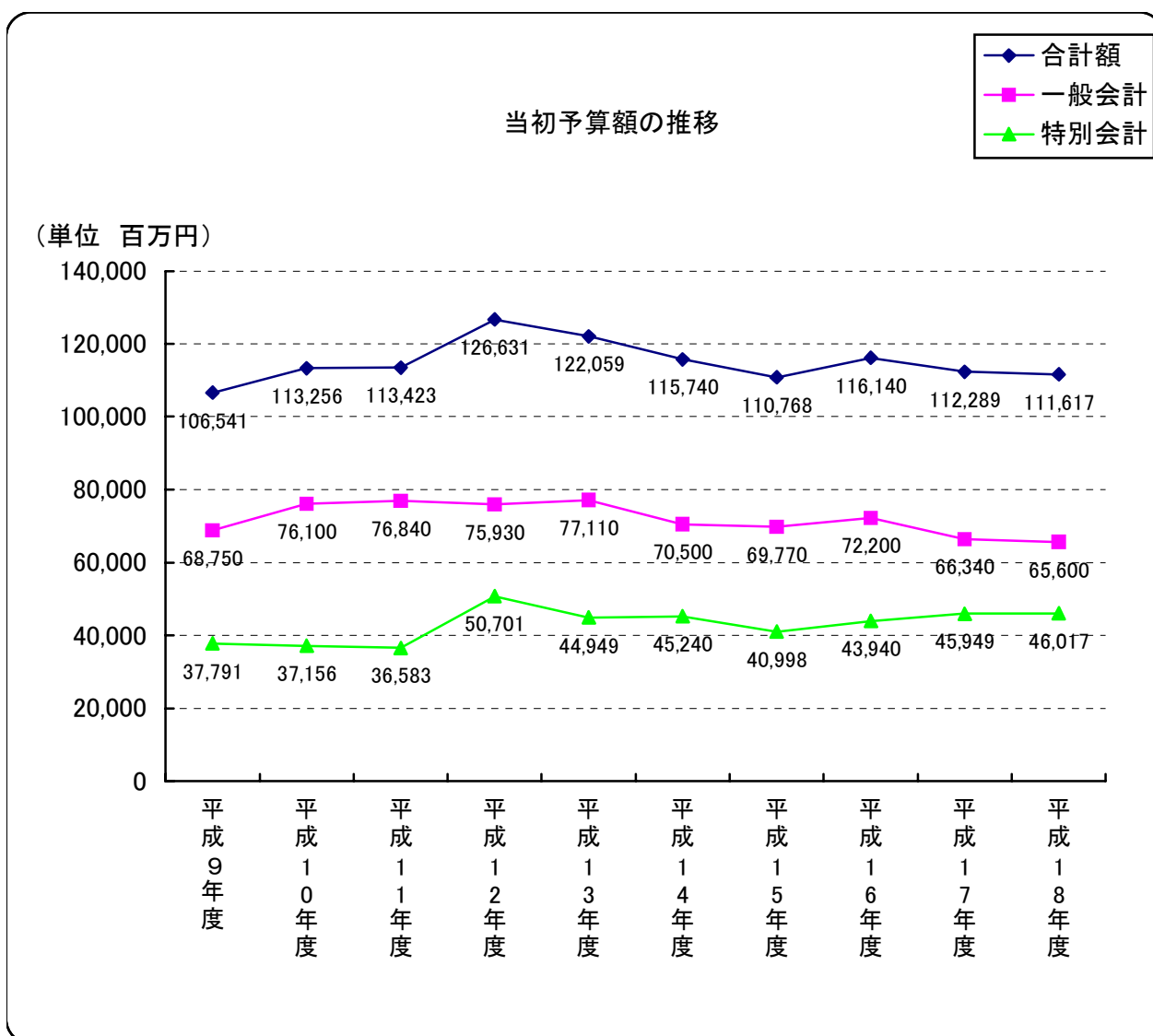
このような状況を踏まえ、本市の平成18年度予算編成を行いました。歳入の根幹である市税収入は、市民税はゆるやかな景気回復による個人所得の増や税制改正による定率減税の半減等により、前年度に比べ微増となったものの、国の三位一体改革の影響により、所得譲与税で補てんされる額よりも国庫補助負担金の廃止額が多額になるなど一段と厳しい財政状況です。

## 2 予算の内容

・予算総額(一般会計、特別会計)

次の表は各会計の予算額を前年度と比較したものです。

会 計 別		平成18年度 当初予算額 (千円)	平成17年度 当初予算額 (千円)	前年度比 (%)
一 般 会 計		65,600,000	66,340,000	98.9
特 別 会 計	国民健康保険事業費	18,783,900	17,480,700	107.5
	国民健康保険診療施設費	148,500	116,800	127.1
	農業共済事業費	65,400	64,700	101.1
	老人保健医療事業費	16,566,600	16,150,800	102.6
	介護保険事業費	10,339,300	9,692,900	106.7
	公共用地先行取得事業費	113,300	2,442,700	4.6
合 計		111,617,000	112,288,600	99.4

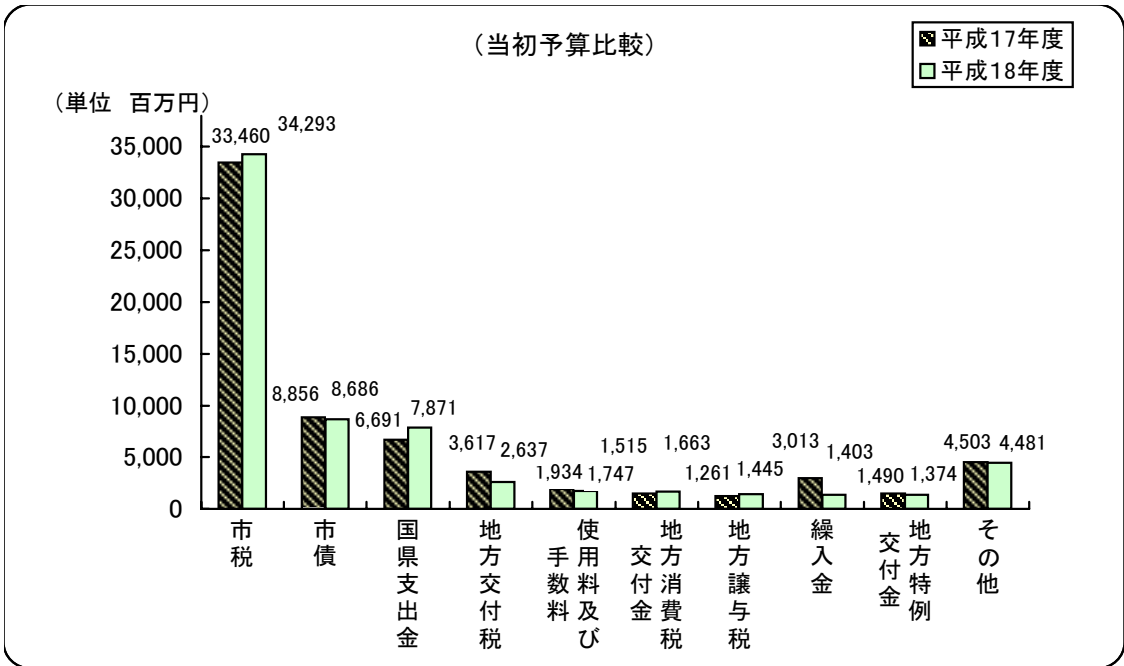
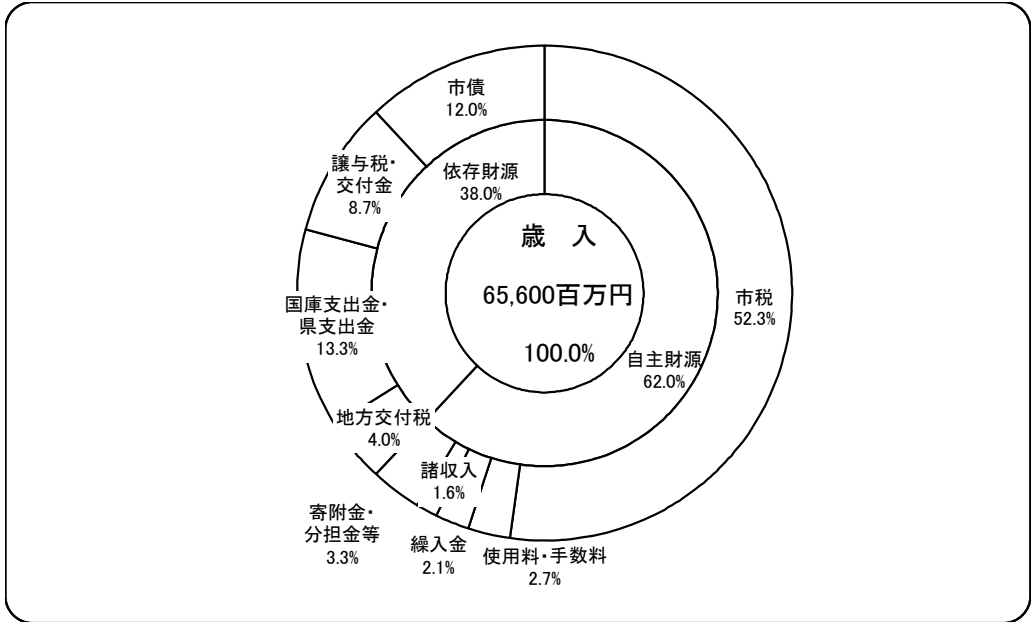


・一般会計予算

平成18年度予算(歳入)

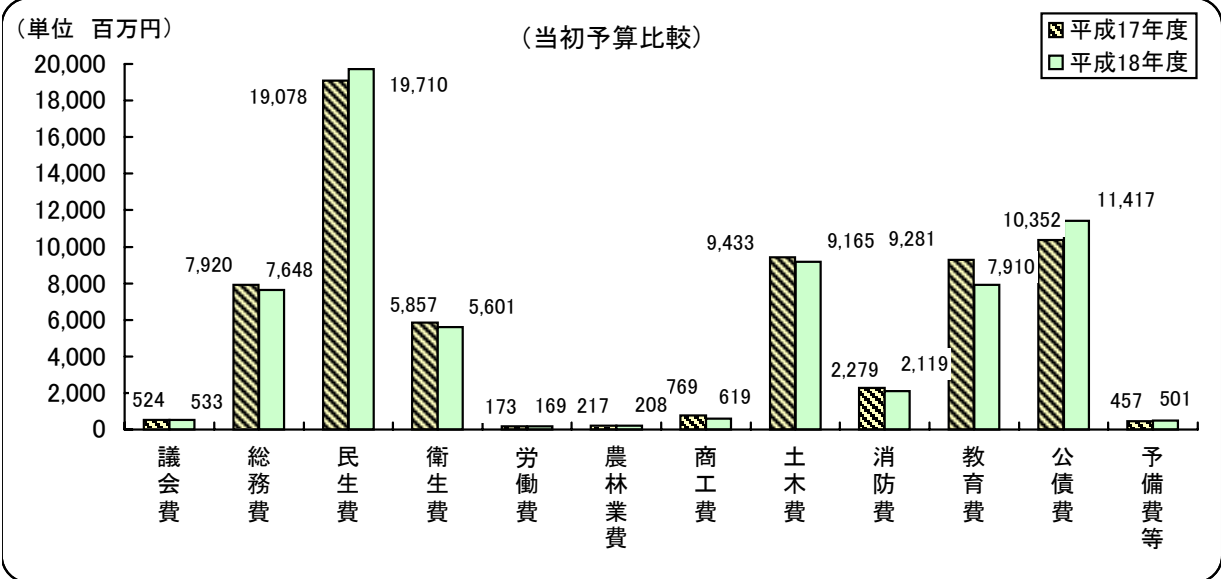
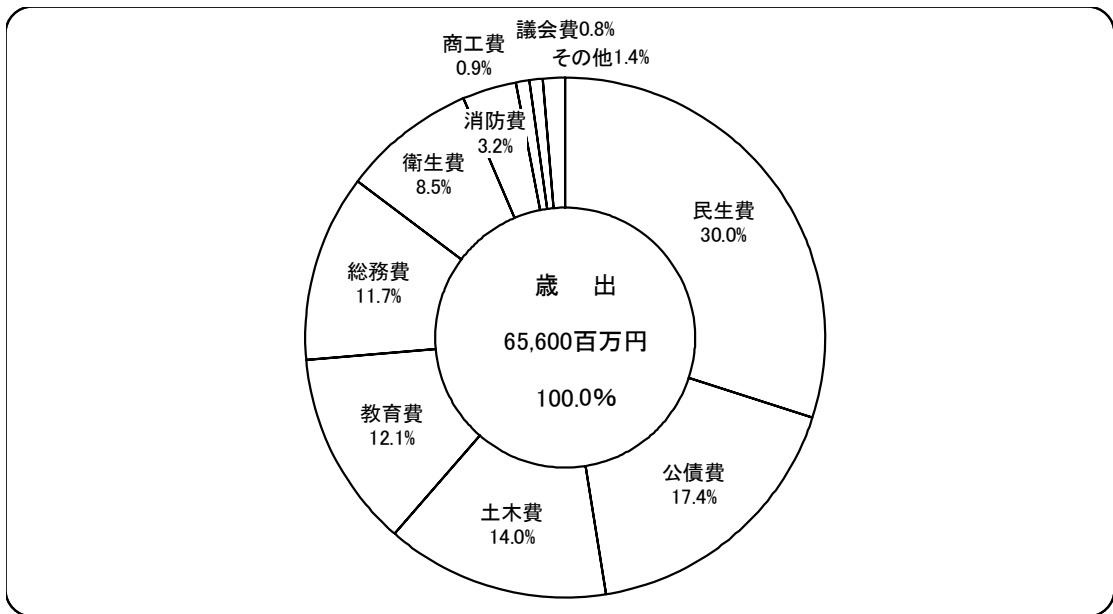
(増減の大きなもの)

- 市税は、地価の下落や評価替えによる固定資産税の減はあるものの、ゆるやかな景気回復による個人所得の増や税制改正による定率減税の半減等により、前年度に比べ2.5%、8億3,200万円余の増となっています。
- 地方譲与税は、三位一体改革に伴う所得譲与税の増により、前年度に比べ14.6%、1億8,400万円の増となっています。
- 地方交付税は、市税の増収等により普通交付税が減となり、前年度に比べ27.1%、9億8,000万円の減となっています。
- 基金繰入金は、財政調整基金8億8,500万円、市債管理基金3億円、長寿社会福祉基金2億円等の14億300万円余で、前年度に比べ53.4%、16億900万円余の減となっています。
- 市債は、道路橋りょう整備事業債等の借換債の増により、前年度に比べ17.6%、11億8,000万円余の増となっています。



平成18年度予算(歳出)

- 総務費は、第61回兵庫県国民体育大会開催事業、市長選挙事業等の増の一方、西谷ふれあい夢プラザ整備事業、国勢調査事業等の減により、前年度に比べ3.4%、2億7,100万円余の減となっています。
- 民生費は、特別会計老人保健医療事業費及び介護保険事業費繰出金、児童手当事業等の増の一方、特別会計国民健康保険事業費繰出金、生活保護事業等の減により、前年度に比べ3.3%、6億3,100万円余の増となっています。
- 衛生費は、その他プラスチック製容器包装処理施設整備事業等の増の一方、公害対策事業、健康センター管理運営事業等の減により、前年度に比べ4.4%、2億5,500万円余の減となっています。
- 土木費は、一般市道新設改良事業、都市計画道路荒地西山線整備事業(小林工区)、中筋JR北土地区画整理事業等の増の一方、(仮称)鹿塩第2公園整備事業、下水道事業会計補助金等の減により、前年度に比べ2.8%、2億6,800万円余の減となっています。
- 教育費は、小学校施設冷房化事業、養護学校施設整備事業等の増の一方、仁川小学校校舎等改築事業、長尾小学校校舎改築事業、スポーツセンター管理運営事業等の減により、前年度に比べ14.8%、13億7,000万円余の減となっています。
- 公債費は、借換に係る元金償還金の増の一方、償還金利子の減により、前年度に比べ10.3%、10億6,500万円余の増となっています。



### 3 市税の内訳と市民負担

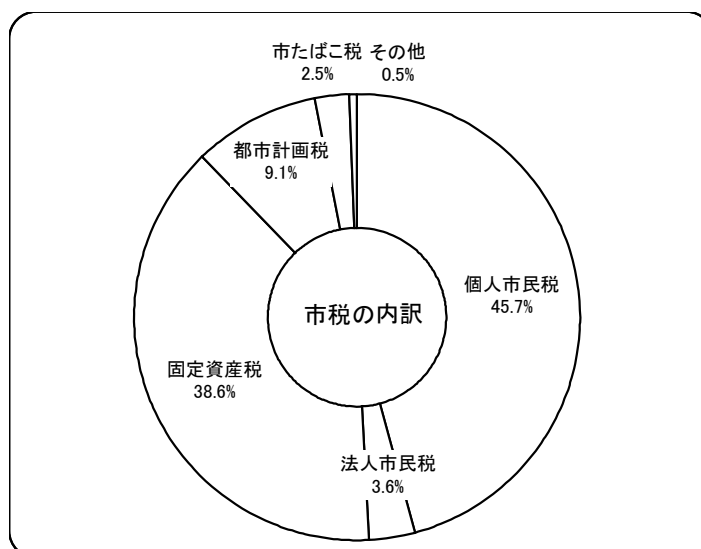
平成18年度一般会計予算総額は、656億円です。

このうち市民に直接ご負担いただく市税は、約342億9,299万円で、予算額の52.3%に当たります。

この市税の内訳は、右のグラフのとおりとなり、

市民1人当たりの市税額は  
156,023円  
市民1世帯当たりの市税額は  
399,387円

となります。



#### ○ 対象者1人(1世帯)当りの年間市税等負担額と本人負担額 (単位:円)

	対象者1人当り				
	保育所費	身障医療費	老人医療費	乳幼児医療費	母子医療費
市税等負担額	1,483,745	102,996	53,149	22,495	24,267
保護者負担額	303,679				

	対象者1人当り					
	養護学校費	小学校費	中学校費	幼稚園費	給食費	保健費
市税等負担額	3,258,688	85,185	129,608	315,055	56,255	5,239
保護者負担額				4歳児 119,776		
				5歳児 87,196		

	対象者1人当り		対象者1世帯当り	
	ごみ	し尿	ごみ	し尿
市税等負担額	10,797	85,564	27,638	267,063
収集処理手数料	1,128	4,538	2,888	14,164

各々の経費については、普通建設事業費(投資的事業)を除く。

小・中・養護学校については、県費教職員の人件費を含まない。

#### ○ 目的税の使われ方 (単位:千円)

税目	平成18年度 予算額	税を充てる事業
都市計画税	3,099,525	・都市計画事業費 街路事業、下水道事業、 土地区画整理事業(中筋JR北土地区画整理事業)等の都市基盤整備事業
入湯税	40,278	・環境衛生施設の整備 ・消防施設等の整備 ・鉱泉源の保護管理施設の整備 ・観光の振興



## 4 財産調

市の財産は次のとおりで、使用目的によって行政財産（庁舎などの公用又は、学校や公園、道路などの公共用に利用される財産）と、普通財産（行政財産以外のすべての公有財産）に分かれます。

また、基金及び出資金は次のとおりです。

（土地）

区 分		面 積 m <sup>2</sup>	構 成 比 %
行政財産	学 校	769,588.96	18.0
	少年自然の家	113,875.40	2.7
	スポーツセンター・高司グラウンド・末広体育館	78,416.79	1.8
	自然運動公園	329,910.49	7.7
	公 園	2,049,837.98	47.9
	市 営 住 宅	108,278.68	2.5
	霊園・墓地	302,250.99	7.0
	庁舎・公舎(支所、消防署)・教職員住宅等	33,591.81	0.8
	保 育 所	18,445.90	0.4
	クリーンセンター	31,253.21	0.7
	そ の 他 (コミュニティ施設を含む)	140,291.82	3.3
	計	3,975,742.03	92.8
	普 通 財 産	306,746.02	7.2
合 計	4,282,488.05	100.0	

（注） 平成18年3月31日現在

（建物）

区 分		面 積 m <sup>2</sup>	構 成 比 %
行政財産	学 校	287,105.69	47.7
	少年自然の家・体育館・スポーツセンター	26,438.90	4.4
	市 営 住 宅	86,056.26	14.3
	勤労市民センター・ソリオホール	3,886.47	0.6
	公民館・図書館・文化施設ベガホール	16,576.86	2.7
	コミュニティ施設・人権文化センター	15,519.52	2.6
	庁 舎・公 舎他	38,298.52	6.3
	保 育 所	7,119.53	1.2
	クリーンセンター	19,291.41	3.2
	そ の 他 (公園を含む)	60,706.64	10.1
	計	560,999.80	93.1
普 通 財 産	41,369.58	6.9	
合 計	602,369.38	100.0	

（注） 平成18年3月31日現在

## (基金及び出資金)

(単位：千円)

区 分	金 額	構成比 (%)
1. 財政調整基金	4,504,276	27.5
2. 養護老人ホーム福寿荘特別扶助基金	3,000	0.0
3. 援護資金貸付基金	10,000	0.1
4. 奨学基金	3,700	0.0
5. 霊園管理基金	521,279	3.2
6. 福祉基金	33,620	0.2
7. 交通災害遺児激励基金	18,870	0.1
8. 公共施設等整備基金	525,039	3.2
9. 市債管理基金	2,133,464	13.0
10. 地域福祉活動振興基金	214,558	1.3
11. 職員能力開発基金	40,500	0.2
12. 都市開発基金	206,843	1.3
13. 緑化基金	351,595	2.2
14. 文化施設建設基金	1,237,886	7.6
15. 長寿社会福祉基金	1,207,868	7.4
16. 暴力団対策基金	52,073	0.3
17. 土地開発基金	2,155,922	13.2
18. 平和基金	1,900	0.0
19. 環境基金	125,000	0.8
20. 国民健康保険事業財政調整基金	228,629	1.4
21. 介護給付費準備基金	349,730	2.1
22. 国民健康保険出産費資金貸付基金	5,000	0.0
23. 松本・土井719海外留学助成基金	119,342	0.7
24. 出資金及び出捐金	2,325,180	14.2
合 計	16,375,274	100.0

## Ⅱ 平成17年度下半期における予算の状況

### 1 補正予算の状況

平成17年度下半期(平成17年10月～平成18年3月)における補正予算額は、一般会計で13億2,400万円の増額、特別会計では、5億6,480万円の増額となり、最終予算額は、1,158億7,133万3千円となります。

・平成17年度会計別予算

(単位:千円)

会 計 別	平成17年度 上半期予算額	平成17年度 下半期補正額	現計予算額
	(9月末) A	(10月～3月) B	A + B C
一 般 会 計	66,577,000	1,324,000	67,901,000
特 別 会 計	47,405,533	564,800	47,970,333
国民健康保険事業費	18,688,237	286,500	18,974,737
国民健康保険診療施設費	120,000	1,500	121,500
農業共済事業費	64,700	700	65,400
老人保健医療事業費	16,347,596	519,400	16,866,996
介護保険事業費	9,742,300	△ 220,900	9,521,400
公共用地先行取得事業費	2,442,700	△ 22,400	2,420,300
合 計	113,982,533	1,888,800	115,871,333

### 2 市民負担の状況

一般会計予算額679億100万円のうち、市民の直接負担となる市税の予算額は、341億1,067万5千円で歳入予算額全体の50.2%にあたります。

これを平成18年3月31日現在の人口(219,794人)及び世帯数(85,864世帯)で割ると、

1人当たり 155,194 円

1世帯当たり 397,264 円 となります。

### 3 予算の執行状況

・平成17年度会計別執行状況

(単位:千円)

会計別	平成17年度 予算総額	平成17年度 収入済額	収入率 %	平成17年度 支出済額	執行率 %
一般会計	68,844,848	65,095,078	94.6	64,048,974	93.0
特別会計	47,970,333	45,970,898	95.8	46,911,018	97.8
国民健康保険事業費	18,974,737	17,403,140	91.7	18,272,099	96.3
国民健康保険診療施設費	121,500	115,133	94.8	115,133	94.8
農業共済事業費	65,400	57,832	88.4	43,067	65.9
老人保健医療事業費	16,866,996	16,617,735	98.5	16,703,692	99.0
介護保険事業費	9,521,400	9,357,136	98.3	9,357,105	98.3
公共用地先行取得事業費	2,420,300	2,419,922	100.0	2,419,922	100.0
合計	116,815,181	111,065,976	95.1	110,959,992	95.0

(注)歳入、歳出とも前年度からの繰越分を含む、平成17年度末の執行状況です。

### 4 一時借入金の状況

会計年度の途中において、一時的に歳出が歳入を上回り、歳計現金に不足をきたす場合には、一時借入金として金融機関等(財務省、郵政公社、市中銀行、その他)を通じて借り入れますが、平成17年度中の一時借入金はありません。

## 5 地方債の状況

### 地方債現在高調べ

区 分		未償還額	左に対する市民負担額	
			市民1人 当たり(円)	市民1世帯 当たり(円)
一 般 会 計	1. 普通債	61,718,803	280,803	718,797
	(1)総務	572,943	2,607	6,673
	(2)民生	5,562,448	25,307	64,782
	(3)衛生	1,886,118	8,581	21,966
	(4)農林	449,230	2,044	5,232
	(5)商工	2,031,989	9,245	23,665
	(6)土木	39,125,457	178,010	455,668
	(7)消防	848,761	3,862	9,885
	(8)教育	11,241,857	51,147	130,926
	2. 災害復旧	3,043,655	13,848	35,447
	3. その他	21,066,301	95,845	245,345
	小計	85,828,759	390,496	999,589
特別 会計	国民健康保険診療施設費	25,367	116	296
	公共用地先行取得事業費	6,203,700	28,225	72,250
	小計	6,229,067	28,341	72,546
合計		92,057,826	418,837	1,072,135

※ 未償還額は、平成17年度末の金額です。

(単位:千円)

借入先別区分						
政府資金		公営企業 金融公庫	市中銀行等	保険会社	共済等	その他
財務省	郵政公社					
23,655,428	16,430,135	5,462,231	12,545,391	27,000	1,344,199	2,254,419
164,417	8,116		121,510	5,900	93,000	180,000
3,944,637	574,217		289,175			754,419
1,615,983	52,322	14,368	203,445			
100,049	5,100		262,371		81,710	
			1,874,602		157,387	
14,301,379	12,503,603	5,447,863	5,510,762		523,350	838,500
53,598			586,771	21,100	187,292	
3,475,365	3,286,777		3,696,755		301,460	481,500
2,336,999			706,656			
14,069,336	5,969,400		1,027,565			
40,061,763	22,399,535	5,462,231	14,279,612	27,000	1,344,199	2,254,419
25,367						
			5,703,700			500,000
25,367			5,703,700			500,000
40,087,130	22,399,535	5,462,231	19,983,312	27,000	1,344,199	2,754,419

# < 参 考 资 料 >

## 1. 平成18年度会計別予算額

会 計 別	平成18年度 当初予算額 (千円)	構成比 %	平成17年度 当初予算額 (千円)	構成比 %	対前年比 %	平成18年度当初予算	
						市民1人当たり (円)	1世帯当たり (円)
一般会計	65,600,000	58.8	66,340,000	59.1	98.9	298,461	763,999
特別会計	46,017,000	41.2	45,948,600	40.9	100.1	209,364	535,929
国民健康保険事業費	18,783,900	16.8	17,480,700	15.6	107.5	85,461	218,763
国民健康保険診療施設費	148,500	0.1	116,800	0.1	127.1	676	1,729
農業共済事業費	65,400	0.1	64,700	0.0	101.1	298	762
老人保健医療事業費	16,566,600	14.8	16,150,800	14.4	102.6	75,373	192,940
介護保険事業費	10,339,300	9.3	9,692,900	8.6	106.7	47,041	120,415
公共用地先行取得事業費	113,300	0.1	2,442,700	2.2	4.6	515	1,320
合 計	111,617,000	100.0	112,288,600	100.0	99.4	507,825	1,299,928



## 2. 平成18・17年度一般会計当初予算額比較

### < 歳入 >

科 目	平成18年度 当初予算額 (千円)	平成17年度 当初予算額 (千円)	対前年比 %	平成18年度当初予算	
				市民1人当たり (円)	1世帯当たり (円)
1 市 税	34,292,992	33,460,000	102.5	156,023	399,387
2 地方譲与税	1,445,000	1,261,000	114.6	6,574	16,829
3 利子割交付金	183,000	221,000	82.8	833	2,131
4 配当割交付金	152,000	177,000	85.9	692	1,770
5 株式等譲渡所得割交付金	157,000	41,000	382.9	714	1,828
6 地方消費税交付金	1,663,000	1,515,000	109.8	7,566	19,368
7 ゴルフ場利用税交付金	253,000	263,000	96.2	1,151	2,947
8 自動車取得税交付金	415,000	371,000	111.9	1,888	4,833
9 国有提供施設等所在市町村助成交付金	26,000	26,000	100.0	118	303
10 地方特例交付金	1,374,000	1,490,000	92.2	6,251	16,002
11 地方交付税	2,637,000	3,617,000	72.9	11,998	30,711
12 交通安全対策特別交付金	40,000	40,000	100.0	182	466
13 分担金及び負担金	816,929	872,021	93.7	3,717	9,514
14 使用料及び手数料	1,747,033	1,934,472	90.3	7,949	20,347
15 国庫支出金	5,561,455	5,778,476	96.2	25,303	64,771
16 県支出金	3,124,720	3,077,383	101.5	14,217	36,392
17 財産収入	495,117	194,176	255.0	2,253	5,766
18 寄附金	868,282	844,127	102.9	3,950	10,112
19 繰入金	1,403,118	3,012,919	46.6	6,384	16,341
20 繰越金	1	1	100.0	0	0
21 諸収入	1,074,651	1,453,725	73.9	4,889	12,516
22 市 債	7,870,702	6,690,700	117.6	35,809	91,665
合 計	65,600,000	66,340,000	98.9	298,461	763,999

### < 歳出 >

科 目	平成18年度 当初予算額 (千円)	平成17年度 当初予算額 (千円)	対前年比 %	平成18年度当初予算	
				市民1人当たり (円)	1世帯当たり (円)
1 議会費	532,945	524,374	101.6	2,425	6,207
2 総務費	7,648,301	7,920,289	96.6	34,798	89,075
3 民生費	19,709,846	19,078,105	103.3	89,674	229,547
4 衛生費	5,601,396	5,856,439	95.6	25,485	65,236
5 労働費	169,322	172,921	97.9	770	1,972
6 農林業費	208,202	216,919	96.0	947	2,425
7 商工費	618,526	768,613	80.5	2,814	7,203
8 土木費	9,164,825	9,433,402	97.2	41,697	106,736
9 消防費	2,118,459	2,278,498	93.0	9,638	24,672
10 教育費	7,910,224	9,281,125	85.2	35,989	92,125
11 災害復旧費	1	1	100.0	0	0
12 公債費	11,417,388	10,352,365	110.3	51,946	132,971
13 諸支出金	400,565	356,949	112.2	1,823	4,665
14 予備費	100,000	100,000	100.0	455	1,165
合 計	65,600,000	66,340,000	98.9	298,461	763,999

### 3. 平成18年度一般会計予算性質別分類

#### < 歳入 >

区 分	平成18年度 当初予算額 (千円) (A)	左の構成比 (A)/(B) %	平成17年度 当初予算額 (千円) (C)	対前年比 (A)/(C) %	平成18年度当初予算	
					市民1人当たり (円)	1世帯当たり (円)
1 自主財源	40,698,123	62.0	41,771,441	97.4	185,165	473,983
1 市 税	34,292,992	52.3	33,460,000	102.5	156,023	399,387
2 分担金及び負担金	816,929	1.2	872,021	93.7	3,717	9,514
3 使用料及び手数料	1,747,033	2.7	1,934,472	90.3	7,949	20,347
4 財産収入	495,117	0.8	194,176	255.0	2,253	5,766
5 寄附金	868,282	1.3	844,127	102.9	3,950	10,112
6 繰入金	1,403,118	2.1	3,012,919	46.6	6,384	16,341
7 繰越金	1	0.0	1	100.0	0	0
8 諸収入	1,074,651	1.6	1,453,725	73.9	4,889	12,516
2 依存財源	24,901,877	38.0	24,568,559	101.4	113,296	290,016
1 地方譲与税	1,445,000	2.2	1,261,000	114.6	6,574	16,829
2 利子割交付金	183,000	0.3	221,000	82.8	833	2,131
3 配当割交付金	152,000	0.2	177,000	85.9	692	1,770
4 株式等譲渡所得割交付金	157,000	0.2	41,000	382.9	714	1,828
5 地方消費税交付金	1,663,000	2.5	1,515,000	109.8	7,566	19,368
6 ゴルフ場利用税交付金	253,000	0.4	263,000	96.2	1,151	2,947
7 自動車取得税交付金	415,000	0.6	371,000	111.9	1,888	4,833
8 国有提供施設等所在市町村助成 交付金	26,000	0.1	26,000	100.0	118	303
9 地方特例交付金	1,374,000	2.1	1,490,000	92.2	6,251	16,002
10 地方交付税	2,637,000	4.0	3,617,000	72.9	11,998	30,711
11 交通安全対策特別交付金	40,000	0.1	40,000	100.0	182	466
12 国庫支出金	5,561,455	8.5	5,778,476	96.2	25,303	64,771
13 県支出金	3,124,720	4.8	3,077,383	101.5	14,217	36,392
14 市 債	7,870,702	12.0	6,690,700	117.6	35,809	91,665
合 計	65,600,000	100.0	66,340,000	98.9	298,461	763,999

#### < 歳出 >

区 分	平成18年度 当初予算額 (千円) (A)	左の構成比 (A)/(B) %	平成17年度 当初予算額 (千円) (C)	対前年比 (A)/(C) %	平成18年度当初予算	
					市民1人当たり (円)	1世帯当たり (円)
1 消費的経費	41,228,214	62.8	42,420,543	97.2	187,577	480,157
1. 人件費	15,644,676	23.8	16,190,927	96.6	71,179	182,203
2. 物件費	8,981,886	13.7	9,372,847	95.8	40,865	104,606
3. 維持補修費	278,311	0.4	292,109	95.3	1,266	3,241
4. 扶助費	10,277,198	15.7	9,637,450	106.6	46,759	119,692
5. 補助費等	6,046,143	9.2	6,927,210	87.3	27,508	70,415
2 投資的経費	7,063,161	10.8	7,850,732	90.0	32,135	82,260
1. 普通建設費	7,063,160	10.8	7,850,731	90.0	32,135	82,260
2. 災害復旧費	1	0.0	1	100.0	0	0
3 積立金	121,671	0.2	92,090	132.1	554	1,417
4 投資及び出資金						
5 貸付金	638,657	1.0	767,112	83.3	2,906	7,438
6 繰出金	5,033,409	7.7	4,759,658	105.8	22,900	58,621
7 公債費	11,414,888	17.4	10,349,865	110.3	51,934	132,941
8 予備費	100,000	0.1	100,000	100.0	455	1,165
合 計	65,600,000	100.0	66,340,000	98.9	298,461	763,999

#### 4. 平成17年度一般会計執行状況

(歳入)

区 分	上半期予算額 (9月現在額) (A)	下半期補正額 (10月～3月) (B)
1 市 税	33,460,000	650,675
2 地方譲与税	1,261,000	
3 利子割交付金	221,000	
4 配当割交付金	177,000	99,000
5 株式等譲渡所得割交付金	41,000	19,000
6 地方消費税交付金	1,515,000	
7 ゴルフ場利用税交付金	263,000	
8 自動車取得税交付金	371,000	
9 国有提供施設等所在市町村助成交付金	26,000	598
10 地方特例交付金	1,490,000	△ 46,142
11 地方交付税	3,617,000	△ 753,884
12 交通安全対策特別交付金	40,000	
13 分担金及び負担金	872,021	43,975
14 使用料及び手数料	1,934,472	△ 34,688
15 国庫支出金	5,759,212	277,154
16 県支出金	3,166,943	△ 299,971
17 財産収入	194,176	338,901
18 寄附金	845,087	△ 61,873
19 繰入金	3,185,963	△ 48,161
20 繰越金	1	560,999
21 諸収入	1,474,825	△ 200,883
22 市 債	6,662,300	779,300
合 計	66,577,000	1,324,000

(歳出)

区 分	上半期予算額 (9月現在額) (A)	下半期補正額 (10月～3月) (B)	予備費充用 (C)
1 議会費	524,479	3,833	59
2 総務費	8,032,503	994,505	9,026
3 民生費	19,096,594	△ 338,371	8,356
4 衛生費	5,791,737	△ 215,071	4,529
5 労働費	165,867	3,117	
6 農林業費	216,919	△ 6,780	
7 商工費	763,980	△ 171,919	4,089
8 土木費	9,434,752	△ 617,330	1,040
9 消防費	2,274,918	49,792	8,480
10 教育費	9,292,892	1,370,362	29,213
11 災害復旧費	1		
12 公債費	10,525,409	294,262	
13 諸支出金	356,949	△ 42,400	
14 予備費	100,000		△ 64,792
合 計	66,577,000	1,324,000	

(注)歳入、歳出とも前年度からの繰越分を含む、平成17年度末の執行状況です。

(単位:千円)

繰越予算額 (前年度からの繰越) (C)	現計予算総額 (A)+(B)+(C) (D)	収入済額 (年度末) (E)	収入率 (E)/(D)*100 %	平成17年度予算総額(D)	
				市民1人当たり (円)	1世帯当たり (円)
	34,110,675	34,500,829	101.1	155,194	397,264
	1,261,000	1,289,628	102.3	5,737	14,686
	221,000	268,909	121.7	1,006	2,574
	276,000	177,990	64.5	1,256	3,214
	60,000	256,128	426.9	273	699
	1,515,000	1,476,609	97.5	6,893	17,644
	263,000	259,453	98.7	1,197	3,063
	371,000	361,831	97.5	1,688	4,321
	26,598	26,598	100.0	121	310
	1,443,858	1,443,858	100.0	6,569	16,816
	2,863,116	2,978,123	104.0	13,026	33,345
	40,000	38,508	96.3	182	466
	915,996	916,415	100.0	4,168	10,668
	1,899,784	1,920,899	101.1	8,643	22,125
203,233	6,239,599	5,611,380	89.9	28,388	72,668
55,560	2,922,532	2,805,821	96.0	13,297	34,037
	533,077	579,502	108.7	2,425	6,208
	783,214	794,157	101.4	3,563	9,121
	3,137,802	1,291,467	41.2	14,276	36,544
354,655	915,655	915,655	100.0	4,166	10,664
	1,273,942	1,328,818	104.3	5,796	14,837
330,400	7,772,000	5,852,500	75.3	35,360	90,515
943,848	68,844,848	65,095,078	94.6	313,224	801,789

(単位:千円)

繰越予算額 (前年度からの繰越) (D)	現計予算総額 (A)+(B)+(C)+(D) (E)	支出済額 (年度末) (F)	執行率 (F)/(E)*100 %	平成17年度予算総額(E)	
				市民1人当たり (円)	1世帯当たり (円)
	528,371	519,613	98.3	2,404	6,154
10,410	9,046,444	8,735,924	96.6	41,159	105,358
19,950	18,786,529	18,211,913	96.9	85,473	218,794
	5,581,195	5,373,096	96.3	25,393	65,000
	168,984	166,725	98.7	769	1,968
	210,139	197,080	93.8	956	2,447
	596,150	576,600	96.7	2,712	6,943
642,723	9,461,185	8,840,917	93.4	43,046	110,188
	2,333,190	2,304,392	98.8	10,615	27,173
37,604	10,730,071	7,827,987	73.0	48,819	124,966
233,161	233,162	184,324	79.1	1,061	2,716
	10,819,671	10,807,953	99.9	49,226	126,009
	314,549	302,450	96.2	1,431	3,663
	35,208			160	410
943,848	68,844,848	64,048,974	93.0	313,224	801,789