

保存版

# 家庭ごみの減量と 出し方・分け方ハンドブック

／ 忘れないようにメモをしておきましょう /

( 私の地域のごみ収集日 )

※地域ごとの収集日はP.25～P.26に掲載しています。  
市ホームページのごみの日カレンダーからご覧になれます。



◎収集日は各ご家庭で記入してください

燃やすごみ(週2回)

○ ○ 曜日

プラスチック類(週1回)

○ 曜日

かん・びん(月2回)

第 □・□ ○ 曜日

紙・布(月2回)

第 □・□ ○ 曜日

ペットボトル(月2回)

第 □・□ ○ 曜日

小型不燃ごみ(月2回)

第 □・□ ○ 曜日

## 粗大ごみ(要予約)

予約・受付センター  
受付時間: 9:00～17:00

TEL: 0797-87-3363

※年中無休(年末年始除く) ※土・日・祝も受け付けています。

- ★収集日を守って、当日の **午前8時まで** に出してください。
- ★ごみ袋は、透明または半透明のものを使用してください。
- ★黒いごみ袋や分別ができていないごみ袋は収集しません。



シンボルキャラクター  
「あーすちゃん」



宝塚市の  
ごみ処理計画  
P.1～2

ごみの出し方  
フローチャート  
P.3

ごみと資源の  
ゆくえ  
P.4

ごみステーションへの  
出し方とルール  
P.5

ごみステーション等の  
管理について  
P.6

燃やすごみ  
P.7～8

プラスチック類  
P.9～10

紙・布  
P.11

ペットボトル  
P.12

かん・びん  
P.13

小型不燃ごみ  
P.14

粗大ごみ  
P.15～16

植木ごみ  
P.17

きずな収集  
P.18

動物の死体処理  
在宅医療廃棄物  
P.19

市が収集  
できないごみ  
P.20

使用済小型家電  
回収ボックス  
P.21

パソコンリサイクル  
家電リサイクル対象品目  
P.22

市が処理  
できないごみ  
P.23

災害発生時の  
廃棄物の取り扱い  
P.24

地域ごとの  
ごみ収集日  
P.25～26

# 宝塚市のごみ処理計画

## ごみと資源 分けて広がる エコ社会

宝塚市では、平成30年(2018年)3月に  
宝塚市一般廃棄物処理基本計画を策定しました。



1人1日当たりの家庭系燃やすごみの排出量を約20g削減することを目標とします。



### 生ごみの 水切り

## 生ごみの約80%は水分です。

生ごみの水分は、  
腐敗や悪臭の原因です。



1

まずは水に  
濡らさない！

野菜の皮などは水に濡らさない  
ようにしましょう。

2

しぼって乾かす！

お茶からやティーバッグは水気を  
しぼりましょう。

3

ごみ出し前に  
ひとしぼり！

三角コーナーや水切り籠で水を  
ぎりましょう。

しぼれば、ごみが軽くなり、捨てやすくなります。  
また、焼却コストの削減につながります。

### 食品ロス 減らそう！

宝塚市では、「全国おいしい食べきり運動ネットワーク協議会」に  
参加しています。家庭の食品ロスを少しでも減らして、ごみの  
削減をしましょう！



1

不要なものを買わ  
ない(買い物前に冷  
蔵庫のチェックを)

2

作りすぎない  
(残った料理は、  
リメイク活用)

3

食材を使い切る  
(食材の活用)

4

食べ残しをしない  
(食べきれぬ分だけ)

外食時も食べられる分だけ注文するなど、無駄をなくしましょう。  
宴会、会食時は、始まりからの30分、終わりまでの10分は料理を食べるようにしましょう。

さん まる いち まる

3010運動を推奨しています！

皆様のご協力をお願いします!!

# ごみを減らすには、どうしたらいいのでしょうか？ 宝塚市では、3Rを推進します！



## リユース

ごみにせず繰り返し使う

- 詰め替えができる容器を利用する。
- 修理して使う。
- フリーマーケットに参加する。
- リサイクルショップを利用する。
- 欲しい人に譲る。
- 裏紙をメモ用紙として使う。

### Recycle Shop



## リデュース

ごみになるものを減らす

- マイバッグを持参する。
- マイボトルを持参する。
- 必要な分だけ買う。
- 過剰包装を避ける。
- 生ごみの水切りをする。
- 残さず食べきる。
- 食べられる分だけ作る。
- 食材を使いきる。



## リサイクル

ごみを資源として再生利用する

- ごみを決められた種類に分別する。
- リサイクルできる状態で出す。
- 店頭回収ボックスを利用する。
- 集団回収を利用する。
- リサイクル商品を購入する。



ごみの出し方  
フローチャート

ごみと資源の  
ゆくえ

ごみステーション/  
出し方とルール

ごみステーション等の  
管理について

燃やすごみ

プラスチック類

紙・布

ペットボトル

かん・びん

小量不燃ごみ

粗大ごみ

植木ごみ

台所ごみ

動物の死体処理  
在宅畜産廃棄物

市が収集  
できないごみ

使用済小量家電  
回収ボックス

パソコンリサイクル  
家電リサイクル対象品目

市が処理  
できないごみ

災害発生時の  
廃棄物の取り扱い

地域ごと  
のごみ収集日

# ごみの出し方フローチャート

クリーンセンターで  
収集できるものですか？  
(P.23 市が処理できないごみをご確認ください)

収集できない  
ものです

P.20～P.23の処理方法で処理をしてください。

収集できます


一番長い部分が30cmを  
超えていますか？

はい

粗大ごみになります(有料)(P.15、P.16)  
収集またはクリーンセンターに直接持込ができます。  
前日までに電話予約(87-3363)してください。ただし、  
予約数に制限がありますので、予めご了承ください。

〈例外〉

- 蛍光灯は、長さに関わらず小型不燃ごみ(P.14)
- 長さ50cm以内かつ厚み2cm以内の  
板状の木材は燃やすごみ(P.7、P.8)
- 長さ50cm以内かつ5cm角以内の棒状の  
木材は燃やすごみ(P.7、P.8)
- 剪定した枝は、植木ごみ(P.17)



いいえ

いろいろな素材でできていますか？  
例 かばん(皮と金属など)  
リモコン(プラスチックと金属)

はい

取り外せるものははずして分別してください。  
外せないものは多く使われている素材が  
燃えるか燃えないかで判断してください。



燃えるもの 燃やすごみ(かばんなど)(P.7、P.8)  
燃えないもの 小型不燃ごみ(リモコンなど)(P.14)

\*ご注意ください\*

- ほとんどがプラスチックでも外せない金属がついているものは  
燃やすごみの日(ハンガー・洗濯バサミなど)(P.7、P.8)
- 電池・電気で動くものは、小型不燃ごみの日(P.14)または、小型  
家電回収ボックス(P.21)

いいえ

全部が  
プラスチックで  
できていますか？  
(ペットボトル  
マークなし)

**プラスチック類**  
(P.9、P.10)

他の素材が混じっている  
場合は、分けて出して  
ください。  
分けられない場合は、燃  
えるものは燃やすごみ。  
(P.7、P.8)  
燃えないものは小型不  
燃ごみの日に出してくだ  
さい。(P.14)

紙ごみ・布ごみ  
ですか？

**紙・布**  
(P.11)

汚れている場合は、燃や  
すごみに出してください。  
(P.7、P.8)



ペットボトル  
マークはついて  
いますか？

**ペットボトル**  
(P.12)

すすいで汚れが落ちない  
場合や工作で使用したも  
のは、燃やすごみの日  
に出してください。  
(P.7、P.8)  
\*キャップとラベルは、プ  
ラスチック類の日に出  
してください。

かんや  
びんですか？

**かん・びん**  
(P.13)

飲料・食料品のびんは、か  
ん・びんの日に出してく  
ださい。(P.13)  
化粧品のびん・  
乳白色のびん・  
塗料のびんは  
小型不燃ごみの  
日に出してください。  
(P.14)



庭の木を切った  
ものですか？

**植木ごみ**  
(P.17)

夾竹桃はほかの木と混ぜ  
ないでください。  
竹、笹やソテツ、シュロな  
どは、剪定枝として処分  
できません。  
詳しくはP.17で確認して  
ください。



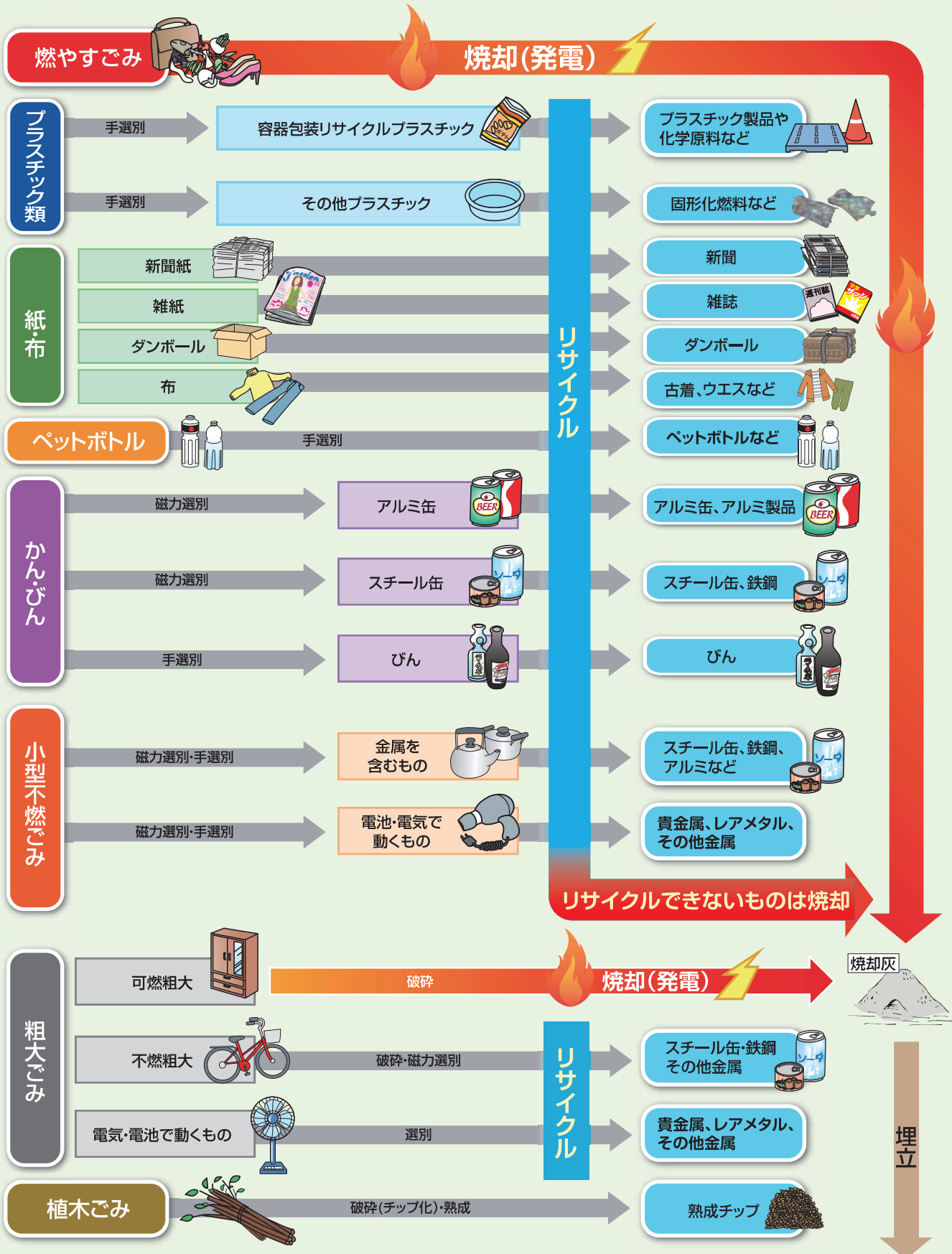
ここに載っていないものは、各ごみ分別のページ(P.7～)をご覧ください。  
分別判断のつかないものは、予約・受付センター(87-3363)にご相談ください。  
また、Android/iOS向けアプリ「さんあ〜る」(P.5)または、HP(ごみ分別検索のページ)では、  
品名ごとの分別を案内していますので、ご利用ください。

ごみ分別検索のページ

[https://www.city.takarazuka.hyogo.jp/cleancenter/household\\_garbage/](https://www.city.takarazuka.hyogo.jp/cleancenter/household_garbage/)



# ごみと資源のゆくえ



⚡ 焼却する際に出る熱でタービンを回し、発電しています。発電した電気は、施設内で使用するなど、有効に活用しています。



宝塚市の  
ごみ処理計画

ごみの出し方  
フローチャート

ごみと資源の  
ゆくえ

ごみステーション  
出し方とルール

ごみステーション等の  
管理について

燃やすごみ

プラスチック類

紙・布

ペットボトル

かんびん

小型不燃ごみ

粗大ごみ

植木ごみ

さすな収集

動物の死体処理  
住宅系産業廃棄物

市が収集  
できないごみ

使用済小型家電  
回収ボックス

パソコンリサイクル  
家電リサイクル法対象品目

市が処理  
できないごみ

災害発生時の  
廃棄物の取り扱い

施設ごとの  
ごみ収集日

# ごみステーションへの出し方とルール

**時 間** 収集日当日の**午前8時**までに出してください。

**曜 日** 種類、曜日を守って出してください。  
ごみステーションにある看板で曜日をよく確認してください。

**出し方** ごみ袋は品目ごとに**透明か半透明**の袋で出してください。  
※詳しくは各品目ごとの出し方に従ってください。  
※黒いごみ袋や分別ができていないごみ袋は収集しません。

★収集日が間違っている、黒いごみ袋を使用している、分別ができていない等、正しくごみが出されていない場合は、啓発用シールを貼り付け、収集しませんので、正しく出し直してください。



## 「さんあ〜る」や「LINE」でごみの日をお知らせしています。

### さんあ〜る

スマートフォンに「さんあ〜る」をインストールすると、ごみの分別方法についても簡単に調べることができますので、ご利用ください。



### LINE

スマートフォンに「LINE」をインストールし、LINEの「友だち追加」からID検索「@takarazukacity」または上記の二次元コードから「宝塚市」を友だち追加してください。



詳細は  
こちら→



## 宝塚市では資源ごみの持ち去りが条例で禁止されています。

### 【対象物】かん・びん・<sup>ざつ がい</sup>新聞紙・雑紙・ダンボール・布

- ごみステーションから資源ごみを持ち去る行為に対して指導等を行っています。
- 右の看板をごみステーションに貼り付けることにより周知することができますので、必要なごみステーションの管理者は下記にお問い合わせください。

問い合わせ：クリーンセンター管理課

**TEL：0797-87-4844**

宝塚市全域

**持ち去り行為は  
条例で禁止!**

かん・びん・新聞紙・雑紙・ダンボールなどの資源物

宝塚市

## 再生資源集団回収奨励金制度について

ご家庭から出る新聞、雑誌、ダンボールなどの古紙や古布、かん・びんなどの資源を自治会、子ども会、マンション管理組合、PTAなどの住民による非営利団体がボランティアで回収し、再生資源業者に引き渡すことにより、資源の再利用を図る自主的なリサイクル活動に市から奨励金を支払っています。

資源ごみの持ち去り行為防止にも有効な対策ですので、ぜひご活用ください。

登録、申請など詳細につきましては、クリーンセンター管理課までお問い合わせください。

# ごみステーション等の管理について

- ごみステーションの設置や維持管理は利用者の皆さんで行っていただいています。ごみは地域で決められたルールを守り、ごみステーションに出してください。

なお、ごみステーションを新たに設置する場合(4戸以上の使用が必要)や移設する場合は届出が必要となりますので、クリーンセンター業務課(87-7883)へお問い合わせください。

- 道路上のごみステーションを利用されている場合は、歩行者等の通行の妨げにならないように注意してください。

- 防鳥ネット(ごみネット)の使い方

下記2点に注意してご使用ください。

- (1)ごみを“すべて”ネットの内側へ入れる  
(外にはみ出ていませんか?)

- (2)ごみを入れた後、隙間がないことを確認する

道路上のごみステーションや戸建開発地のごみステーションを対象にカラス対策のネットを貸し出しています。また、古くなったネットは、前回の貸出しより3年経過していれば無償で交換できます。(交換の際は、古いネットを業務課の窓口までご持参ください)

ただし、集合住宅等、貸出しできない場合もありますので、詳しくはクリーンセンター業務課(87-7883)までお問い合わせください。



**!** 以下のような行為は不法投棄です。

**絶対にやめて  
ください!!**

- お店や事務所などから出る事業活動に伴う  
ごみ(事業系ごみ)のごみステーションへの投棄

※事業系ごみは許可業者(P.20)に収集を依頼するか、事業者自らクリーンセンターに持ち込んでください。(有料・要予約)

- 家電リサイクル法対象品目やパソコン、  
市が収集・処理できないごみのごみステーションへの投棄

◆エアコン、テレビ、冷蔵庫・冷凍庫、洗濯機・衣類乾燥機、パソコンなどの廃棄はP.21~P.23をご確認ください。

- 空地や道路等へのごみの投棄



**不法投棄は  
犯罪です!**

不法投棄をした者は、**5年以下の懲役**または**1,000万円以下の罰金**、またはこれらの併科となることがあります。  
(廃棄物の処理及び清掃に関する法律第25条)

**一斉清掃や道路、公園などのごみ処理については、  
下記担当課へご相談ください。**

	担当課	電話番号
一斉清掃のごみについて	生活環境課	0797-77-2074
道路や道路側溝のごみについて	道路管理課	0797-77-2095
水路のごみについて	下水道課	0797-77-2105
公園のごみについて	公園河川課	0797-77-2021
私有地内のごみについて	所有者の責任で処理してください	

宝塚市の  
ごみ処理計画

ごみの出し方  
フローチャート

ごみと資源の  
分け方

ごみステーションへの  
出し方とルール

ごみステーション等の  
管理について

燃やすごみ

プラスチック類

紙・布

ペットボトル

びん・びん

小型不燃ごみ

電大ごみ

雑木ごみ

きずき取集

動物の死体処理  
在宅医療廃棄物

市が収集  
できないごみ

使用済小型家電  
回収ボックス

パソコンリサイクル  
パソコンリサイクル増設品

市が処理  
できないごみ

災害発生時の  
廃棄物の取り扱い

地域ごと  
のごみ収集日

# 燃やすごみの出し方


毎週2回



3辺いずれかが30cmを超えるもの または、5kg以上の物は粗大ごみになります。

## 台所ごみ

- 野菜ごみなどの生ごみ
- 凝固剤で固めたり、紙くすや布くすにしみこませた食用油



使った食用油、揚げ油は捨てずに  
廃食用油回収BOXへ

設置場所：  
クリーンセンター管理棟他

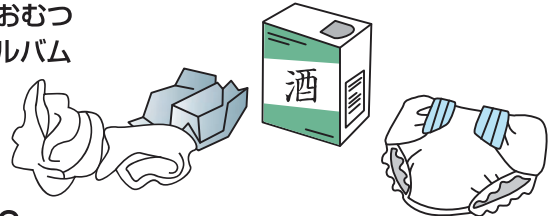


### 出し方のポイント

生ごみは、よく水切りをして出してください。

## 紙類

- 内側が銀色(アルミ箔のついた)紙パック、汚れた紙、感熱紙、写真、圧着はがき、粘着テープ、石鹸や線香の箱、紙コップ
- 紙おむつ
- アルバム



### 出し方のポイント

紙おむつは、汚物を取り除いてください。

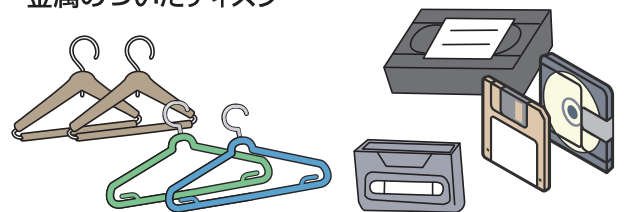


### 出し方のお願い

リサイクルできる紙は紙・布の日に出してください。

## いろいろな素材でできているもの

- ハンガー(一部金属のついた木製・プラスチック製)
- ビデオテープ、カセットテープ、フロッピーディスク(FD)、ミニディスク(MD)など、金属のついたディスク



## ゴム類・皮類・布類

- 靴、ベルト、鞆
- ゴムホース(50cm程度に切ってください)
- めいぐるみ、クッションなど綿のはいつているもの、キルティングなど綿のついているもの、下着などリサイクルできない衣類、ハギレ

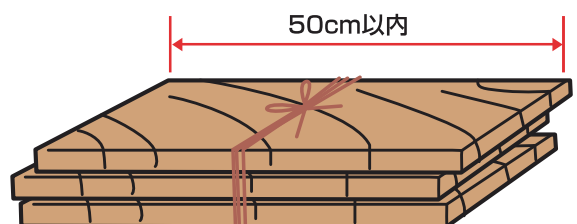


### 出し方のお願い

- リサイクルできる服 紙・布の日に出してください。
- **30cmを超える**めいぐるみやクッション、キルティング(敷パッド、こたつ布団など)、じゅうたんなどは、粗大ごみとして出してください。(有料・要予約)

## 間違いやすいごみ (燃やすごみの日に出せます)

- 日曜大工の木材  
板状 長さ50cm以内かつ厚み2cm以内  
棒状 長さ50cm以内かつ5cm角以内
- よごれの取れないプラスチック製品
- アルミホイル(アルミ箔)



# 出し方に工夫をして燃やすごみの日に出してください

## 水で湿らせてください

- 花火
- 少量の灰
- タバコのすいがら
- マッチ




## 袋を開けないでください

- 使い捨てカイロ
- 乾燥剤
- 保冷剤




## 袋から飛び出ないようにしてください

- 竹串
- 箸
- ボールペンの芯



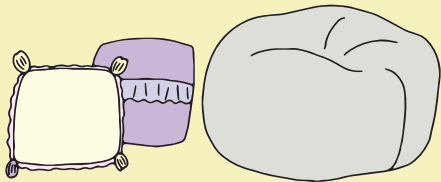
## 袋に入れて出してください

- ペット用の砂
- ペットのふん



## ビーズクッションの出し方

粗大ゴミとして出してください。

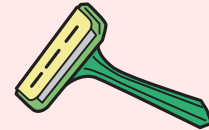


ビーズのみを燃やすごみで出す場合は、小分けにしビニール袋を2重にして空気をしっかり抜いて出してください。

※ 収集する際に空気が入ると破裂し、道路上に飛散し近隣の方のご迷惑になることがあります。


## 紙でくるんで出してください

- 使い捨て安全カミソリ



## 使い切って出してください

- 使い捨てライター



### 特別な出し方

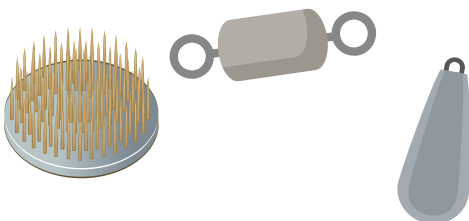
使い切れなかった  
使い捨てライター

クリーンセンター管理棟窓口で受け取りますので直接持参してください。場所・時間につきましては、裏表紙を参照してください。(無料・予約不要)

## 次のものは、それぞれ該当するごみの日に出してください

### 鉛を含むもの

- 釣りのおもり・剣山などは  
小型不燃ごみの日に出してください。



### 水銀を含むもの

- 水銀血圧計・水銀体温計  
P.21を参照して出してください。



# プラスチック類の出し方

毎週1回



3辺いずれかが30cmを超えるもの または、5kg以上の物は粗大ごみになります。

## 食料品関係容器包装

### ● ボトル類

ペットボトルマークの  
ついていないボトル類  
ペットボトルやガラスびんの  
プラスチック製キャップ・ラベル



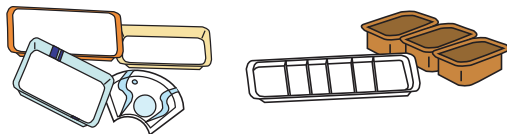
### ● カップ・パック類

カップめん、プリン、ゼリーなどのカップ  
卵、果物、ハムなどのパック  
たまねぎなどのネット



### ● トレイ(皿型容器)類

コンビニ弁当、惣菜、生鮮食品、すしなどのトレイ  
お菓子、海苔、冷凍食品などの仕切りトレイ



### ● 袋類

お菓子、パン、野菜、インスタント食品、  
冷凍食品などの袋、生鮮食品・コンビニ弁当などの  
ラップ、カップめんなどの外側フィルム



### ● チューブ類

マヨネーズ、ケチャップ、  
からしなどのチューブ



### 出し方のポイント

汚れの無いようにすすいだり、ふき取ったりしてください。  
(衛生上、ベトベトしたり、腐ったりするものがない程度)



### 出し方のお願い

ペットボトルマークのあるものは、ペットボトルの日に  
出してください。汚れの落ちないものは、燃やすごみの日に  
出してください。

### 特別な出し方

トレイ、卵パックなどは、スーパーなどの  
店頭回収もご利用ください。

## 日用品関係容器包装

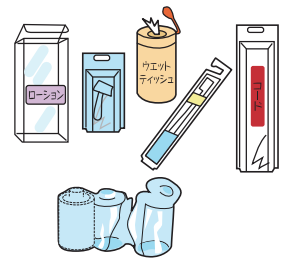
### ● ボトル類

洗剤、シャンプー、  
化粧品などの容器



### ● パック類

日用品、薬などのケース  
プラスチック製のパック




### ● 袋類

レジ袋、トイレット  
ペーパーや衣料品など  
の外側フィルム



### ● チューブ類

歯磨きチューブ、  
化粧品などのチューブ

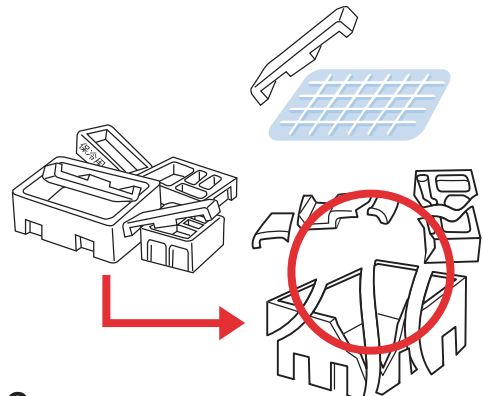


### 出し方のポイント

汚れの無いようにすすいでください。  
パックなどの紙製の台紙は、紙・布の日に雑紙として  
出してください。

## 発泡スチロールなど

### ● 商品を保護する発泡スチロールやシート




### 出し方のポイント

小さく割って30cm以内にして出してください。  
ダンボール等に接着してあるものは、紙と分離して  
発泡スチロールのみにして出してください。

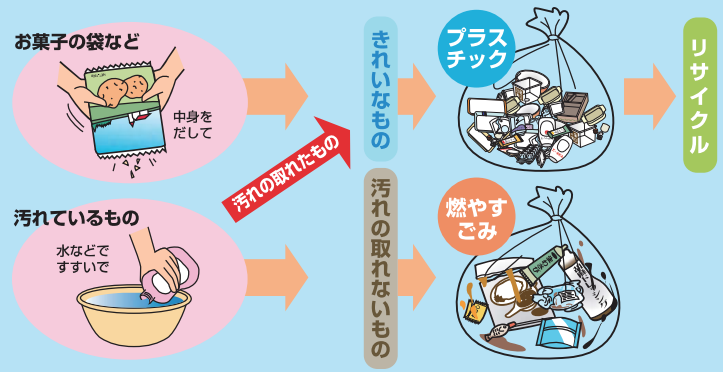
# その他プラスチック類

- 材質がプラスチックだけでできているもの
- プラスチック製(ポリ容器など)の食器や容器
- CD、DVD、ブルーレイディスク及びそのケース  
(歌詞カード等の紙類は紙・布の日に出してください)
- レコード盤  
(紙のケースは紙・布の日に出してください)
- プラスチック製の日用品  
(歯ブラシ、じょうろ、レジヤシート、荷造りひも、定規など)
- すべてプラスチックでできたハンガー



## 出し方のポイント

- ・食べ残し、使い残しが、他のきれいなプラスチックを汚し、リサイクルできません。
  - ・軽くふきとったり、水ですすいで出してください。  
(他のゴミが汚れない程度)
  - ・小袋に入れず、ひとつの袋に入れて、ごみ袋の口は必ず締めて、出してください。
- ★汚れたものは、燃やすごみに出してください!!**

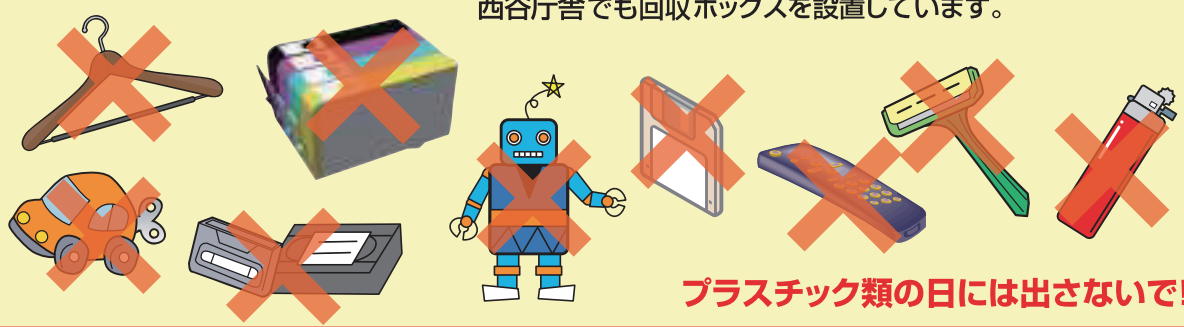


## 次のものは、それぞれ該当するごみの日に出してください

- よごれたプラスチック製品(30cm以下のプランターなど)は燃やすごみの日に出してください。
- 金属などプラスチック以外の部品があるもの



- 針金ハンガー(金属(針金)製) ..... 小型不燃ごみの日
- 木製ハンガー、プラスチックに金属部品がついているハンガー ..... 燃やすごみの日
- 使い捨てライター(中身を使い切って)、安全カミソリ(紙で巻いて) ..... 燃やすごみの日
- 金属のついているプラスチック製おもちゃ(電池や電気を使わないもの) ..... 燃やすごみの日
- ビデオテープ、カセットテープ、フロッピーディスク、ミニディスク ..... 燃やすごみの日
- 電池や電気で動くもの ..... 小型不燃の日または使用済小型家電回収ボックス(P.21参照)
- インクカートリッジ ..... 販売店等に設置しているリサイクルボックスをご利用ください  
クリーンセンター管理棟、宝塚市役所2階環境エネルギー課、西谷庁舎でも回収ボックスを設置しています。



**プラスチック類の日には出さないで!**

# 紙・布の出し方

毎月2回



## 紙・布の出し方のお願い

新聞、雑誌、ダンボールに分けて出して下さい。  
ダンボール箱や紙袋を、ごみの入れ物として使わないで下さい。

### 新聞



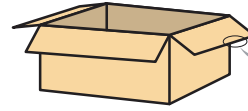
#### 出し方のポイント

片手で持てる程度にまとめてください。  
チラシは、雑紙にまとめてください。

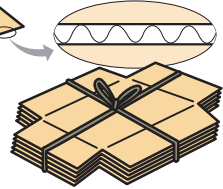
### ダンボール



ダンボール



ひろげて  
ください



#### 出し方のポイント

広げて、片手で持てる程度にまとめてください。  
ビニール、発泡スチロールがついているものはがしてください。(ビニール、発泡スチロールは、プラスチック類の日に出してください)

### ざつ がみ 雑紙など

チラシ、雑誌、本、パンフレット、カタログ、カレンダー、  
ノート、コピー用紙、はがき、便箋、封筒、包装紙、名刺、  
メモ用紙、空き箱、紙パック



紙のリサイクル  
マーク



・雑紙も透明・半透明の袋に入れてください。




#### 出し方のポイント

片手で持てる程度にまとめてください。紙箱は  
広げてください。小さな紙は使い古しのあき封  
筒などにに入れてください。紙パックは、洗って広  
げてください。シュレッダーした紙は袋に入れ、  
空気を抜いて出してください。カレンダーの金  
属部分や、プラスチック部分は外してください。

### 布

古着(和服、セーター、シャツなど)、ハンカチ、  
薄いシーツ、薄いカーテン、革製ジャンパー、  
ダウンジャケット



・布ごみは、濡れるとリサイクル出来ないので、透明・  
半透明の袋に入れてください。



#### 出し方のポイント

リサイクルしますので、切ったり汚したりしないで  
ください。

#### 特別な出し方

紙パックは、スーパーなどの店頭回収もご利用  
ください。

## 紙・布の日に出さないで下記のごみの日に出してください

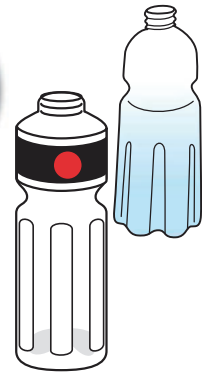
汚れた紙、カーボン紙、紙コップ、写真、アルバム、感熱紙(ファックス・レシート用紙)、 粘着テープ、圧着はがき、内側が銀紙のパック、臭いのついた紙など	燃やすごみの日
ハギレ、クッション、キルティングなど綿が入った(ついている)もの	燃やすごみの日
ストッキング、靴下などの下着類	燃やすごみの日
キッチンマット、じゅうたんなどは、折りたたんで30cmを超えるもの	粗大ごみ(要予約・有料)
30cm以下のもの	燃やすごみの日

# ペットボトルの出し方

毎月2回

## ペットボトル

飲料用、酒類用、しょうゆ用、ドレッシングタイプ調味料、食酢、調味料などのペットボトル(マークのついているもの)が対象です。



### 出し方のポイント

- ・水ですすいでください。・キャップとラベルを取ってください。(キャップとラベルは、プラスチック類の日に出してください)
- ・無理のない程度でつぶして出してください。



### 出し方のお願い

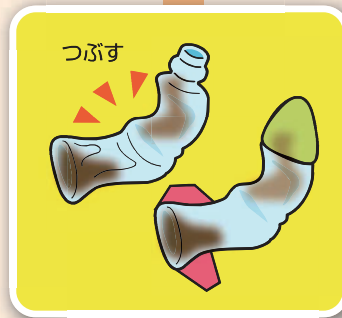
- ・ペットボトルマークのないボトルは、プラスチック類の日に出してください。
- ・キャップとラベルは、プラスチック類の日に出してください。



ペットボトルの日に出す



プラスチックの日に出す



燃やすごみの日に出す

宝塚市の  
ごみ処理計画

ごみの出し方  
フローチャート

ごみと資源の  
ゆくえ

ごみステーションへ  
出し方とルール

ごみステーション等の  
管理について

燃やすごみ

プラスチック類

紙・布

ペットボトル

かん・びん

小型不燃ごみ

特大ごみ

植木ごみ

きずな収集

動物の死体処理  
在宅医療廃棄物

市が収集  
できないごみ

使用済小型家電  
回収ボックス

パソコンリサイクル  
家電リサイクル券添付品目

市が処理  
できないごみ

災害発生時の  
廃棄物の取り扱い

地域ごとの  
ごみ収集日

# かん・びんの出し方

毎月2回



## 出し方のポイント

- ・中身は使い切って、空にしてください。
- ・かん、びんを同じ袋に入れて出してください。

## 食料品のかん

- 缶詰
- 飲料



## 出し方のポイント

軽くすすいで出してください。



## 出し方のお願い

お菓子のかん、粉ミルクのかん、ペンキなどの塗料のかんは、中身を取り除いて、小型不燃ごみの日に出してください。

## 食料品のびん

- ジャムのびん、佃煮などのびん
- 飲料のびん、お酒のびん



## 出し方のポイント

- ・びんは、軽くすすいで出してください。
- ・びんのラベルや中ふたは無理に外さなくてもかまいません。



## 出し方のお願い


- ・プラスチックのふたは、プラスチック類の日に出してください。
- ・金属のふたは、小型不燃ごみの日に出してください。
- ・ガラスの食器(コップ、皿など)、食品以外の入っていたガラス容器は、小型不燃ごみの日に出してください。

## 特別な出し方 リターナルびん

ビールびん、日本酒の一升瓶など繰り返し使用できるびんです。  
販売店に返却することができます。

## スプレー缶・カセットボンベ

- 化粧品類のかん、整髪料のかんなど
- カセットコンロ用カセットボンベなど



## 出し方のポイント

必ず使い切ってから出してください。  
スプレー缶やカセットボンベの穴あけは不要です。

収集車の  
火災原因になりますので  
「かん・びん」の日以外には  
絶対に出さないで  
ください。



中身が出ない状態にして出してください。

## 特別な出し方 使い切れなかった スプレー缶やカセットボンベ

クリーンセンター管理棟に直接持参してください。  
場所・時間につきましては、裏表紙を参照してください。(無料・予約不要)  
クリーンセンターで適切に処理いたします。  
なお、スプレー、カセットボンベの種類によっては、引き取れないものもあります。  
(例: 消火器、プロパンガスボンベなど)



# 小型不燃ごみの出し方 毎月2回




## 出し方のポイント

3辺いずれかが30cmを超えるもの(蛍光管を除く)は、粗大ごみです。(有料・要予約)


### 陶磁器類

- 茶碗、湯呑など
- 壺、花瓶、植木鉢など  
(30cmを超えるものは、粗大ごみです)



### ガラス類

板ガラス、鏡、ガラス食器、乳白色の化粧品容器、温度計、体温計(水銀体温計は、クリーンセンター管理棟に直接ご持参ください)、電球、蛍光管(蛍光管は30cmを超えても小型不燃ごみで出してください)



## 出し方のポイント

### 蛍光管の出し方


30cmを超えても小型不燃ごみの日に出すことができます。割れないように紙にくるむなどして出してください。

### 特別な出し方 蛍光管

クリーンセンター管理棟に回収ボックスを設置しています。  
場所、時間などについては、裏表紙を参照してください。

### 金属類

- 鍋、やかん、フライパン  
(取っ手を除いて30cmを超えるものは粗大ごみです)
- スプーン、アルミ製の皿・容器
- 包丁、金串、はさみ(厚紙などにくるみ、安全な状態で紙袋などに入れて、キケンと書いてください)
- 折りたたみ傘  
(30cmを超える傘は粗大ごみとなります)
- お菓子・粉ミルク・海苔の缶  
(30cmを超えるかんは粗大ごみとなります)
- 針金ハンガー、乾電池、剣山、釣りのおもりなど
- リチウムイオン電池は収集できません P.21参照




## 出し方のポイント

### 中身の入っているペンキ缶の処分

中身を布や紙にしみこませて、取り除いてください。(残塗料処理剤も市販されています)中身が入ったままでの処分はできません。

### 危険なもの(包丁、金串、はさみ、割れたガラス類など)の出し方

厚紙などにくるみ、安全な状態で紙袋などに入れて、キケンと書いてください。袋から中身が飛び出さないように注意してください。

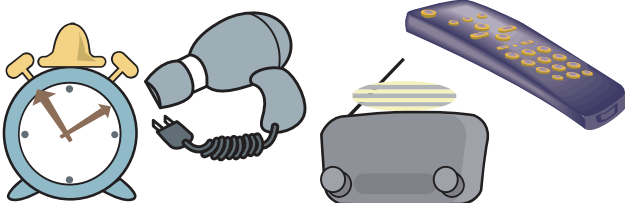


## 出し方のお願い

アルミホイルは燃やすごみの日に出してください。

### 小型家電類

ドライヤー、電気カミソリ、目覚まし時計、携帯ラジオ、リモコン、電池で動くおもちゃなど



### 特別な出し方

#### 小型家電類

小型家電回収ボックス(P.21)でも回収しています。

#### モバイルバッテリー

モバイルバッテリーは、クリーンセンター管理棟に直接持参してください。

宝塚市の  
ごみ処理計画

ごみの出し方  
フローチャート

ごみと資源の  
ゆくえ

ごみステーションへの  
出し方とルール

ごみステーションでの  
管理について

燃やすごみ

プラスチック類

紙・布

ペットボトル

かん・びん

小型不燃ごみ

粗大ごみ

植木ごみ

きずを収める

廃物の死体処理  
在宅医療廃棄物

市が収集  
できないごみ

使用済小型家電  
回収ボックス

パソコンリサイクル  
家電リサイクル法商品

市が処理  
できないごみ

災害発生時の  
廃棄物の取り扱い

地域ごとの  
ごみ収集日

# 粗大ごみ(有料)の出し方

要予約

- 3辺いずれかが30cmを超える品物または5kg以上の品物は粗大ごみになります。
- 申し込みは電話のみになります。

## ① 予約・受付センターへ電話で申し込む

# TEL:0797-87-3363

受付曜日: 年中無休(年末年始除く) 受付時間: 9時~17時  
※土・日・祝も受付しています。

収集・持ち込み希望日の前日までに申し込みをしてください。  
収集・持ち込みともに予約数に制限がありますので、早めに予約してください。

## 戸別収集

収集日: 月~金曜日(祝日含む)

※事業系のは収集しません。  
※月曜日の収集を希望される場合や変更等がある場合は、  
前の週の金曜日の12時までにお申し込みください。

## 持ち込み

持ち込み曜日: 月~金曜日(祝日含む)  
毎月第3回目の土曜日(家庭系のみ)

## ② 必要事項を伝えて予約する

内容

収集希望日・住所・氏名・電話番号・ごみの品目・  
個数・ごみを出す場所

- ◎収集料金が品目ごとに異なるため、品目と金額をメモしてください。
- ◎追加・減少・変更がある場合は必ず前日12時までには予約・受付センターにお電話ください。
- ◎収集は予約があるもののみです。
- ◎収集時間の指定はできません。

## ② 必要事項を伝えて予約する

内容

持ち込み希望日・住所・氏名・電話番号・  
ごみの品目・個数・車種

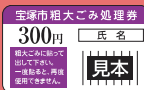
車種によっては持ち込みができない場合もありますので、ご了承ください。  
家電リサイクル法の対象品目等(P.22)や市が処理できないごみ(P.23)の持ち込みはできません。

### ●持ち込み処理手数料

ごみ種別	処理手数料
家庭系粗大ごみ	90円/10Kg

◎粗大ごみと他のごみを併せて持ち込む場合は、粗大ごみの料金になります。

## ③ 粗大ごみ処理券を購入して貼る



粗大ごみ処理券の取扱所(公共機関、スーパー、コンビニ等)で「粗大ごみ処理券」を予約した金額分購入し、粗大ごみの見えやすいところに貼ってください。最寄りの取扱所は市ホームページをご覧ください。  
※コンビニでは一部取り扱いのない店舗もあります。



◎粗大ごみ処理券に氏名等を記入し、品目ごとに貼ってください。

## ④ 粗大ごみを出す

収集日の朝8時までに予約した場所に出してください。

## ③ クリーンセンター(裏表紙)へ粗大ごみを持ち込む

予約した日・時間に必ず予約者本人か家族の方が持ち込んでください。

※引越し業者や便利屋など市の許可のない業者に依頼して処分することはできません。

◎処理料金の精算は現金のみです。

# 粗大ごみのインターネット受付

## 24時間 365日受付（メンテナンス期間を除く）

受付時間中に電話ができない場合などにインターネット申込をぜひご利用ください

### インターネットでお申込みできる方

#### ①戸別収集申込

- 宝塚市内にお住まいで、平成26年（2014年）4月1日から現在までに電話による予約受付を行い、その後ご住所や氏名等に変更がない方に限ります。
- 上記期間中に戸別収集申込されたことのある方で、その後ご住所等を変更された方、または令和6年4月1日以降に初めてご予約される方は、一度お電話での予約が必要になります。（次回以降は、インターネット予約が可能です。）

#### ②持込予約

- 宝塚市内にお住まいで、家庭から出た粗大ごみを持ち込まれる方に限ります。（事業者の方は、電話での受付のみです。）
- 初めて申し込まれる方でもご利用いただけます。

粗大ごみ 戸別収集  
粗大ごみ 持込

### インターネット受付申込先

<https://www.sodai-takarazuka.jp/eco/view/takarazuka/top.html>



### インターネット受付の流れ

#### STEP 1




収集の申込み

持込の申込み

「収集の申込み」または「持込の申込み」アイコンをクリックします。  
メールアドレスを入力し「申込み」ボタンをクリックすると、入力されたメールアドレスあてに申込専用メールが自動送信されます。  
受信したメールの申込専用URLをクリックし「収集の申込み」「持込の申込み」の各項目へ移動します。

#### STEP 2



「収集の申込み」  
氏名、住所、電話番号を入力し、前回申込時の指定場所と変更がないかを確認。続いて出したいごみと個数を選択し、収集予定日を決定します。  
「持込の申込み」  
搬入日時を選択し、氏名、住所、電話番号、持込むごみを選択します。

#### STEP 3



入力した内容に誤りがないか確認し「確定する」をクリックすると、受付番号が交付され受付完了のメールが自動送信されます。  
収集または持込の前日にはお知らせのリマインドメールが届きます。

※戸別収集の場合は、収集手数料分の粗大ごみ処理券を購入し、出されるごみに貼り付けてください。  
粗大ごみ処理券の料金と購入場所は、申込時に表示されます。

お問い合わせ先：予約受付センター Tel：0797-87-3363

### 家庭系粗大ごみ収集手数料

粗大ごみの収集手数料一覧は右の二次元コードをご覧ください。掲載している料金は目安になっておりますので、詳しい料金は予約受付センター（0797-87-3363）にお問い合わせください。



### インターネットで不要品をリユース（再利用）してみませんか？

粗大ごみの中には、新品のもの、少しの手入れで使える物があることから、資源の有効活用を目指し、（株）ジモティーと（株）マーケットエンタープライズ（おいくら）とリユース事業の協定を締結しました。



- ・利用料、手数料不要で無償譲渡や有償での売買を行えます（要登録）
- ・近所の人との取り引きなら、面倒な梱包や配送をせずに直接受け渡しも可能



- ・複数の買取業者の査定額を簡単に比較できます
- ・自分で商品を発送する宅配買取や、買取店が自宅まで来てくれる出張買取などを選択可能

# 植木ごみの処理・出し方

- ごみの資源化を推進するため、剪定枝等を緑のリサイクルセンターで熟成化させて園芸用、農業用の堆肥として再利用していますので、ご協力ください。

## 戸別収集(要予約)

収集日：月～金曜日（祝日なし）

◎農業、植木業等の事業活動で出たものや業者（社団法人や非営利団体等を含む）に剪定を依頼したものは収集できません

### ① 予約・受付センターへ申し込む

**TEL:0797-87-3363**

電話受付時間：9時～17時

年中無休（年末年始を除く）

※収集希望日の前日正午までに申し込んでください。  
※土・日曜、祝日の収集はありません。

### ② 必要事項を伝えて予約する

内容

収集希望日・住所・氏名・電話番号・束数・  
ごみを出す場所

#### 【対象品目】

- ◎直径5cm以下、長さ50cm以下の剪定枝
- ◎一束5kg程度（紐で縛ってください）

### ③ 剪定枝ごみを出す

収集日の朝8時までに予約した場所に出してください。

## 持ち込み(予約不要)

持ち込み曜日：月～土曜日（祝日なし）

持ち込み時間：8時～11時45分

13時～16時45分

※サマータイム ～17時30分（6月～9月末）

#### ●持ち込み処理手数料

ごみ種別	家庭系
葉刈り等細かいごみ (直径5cm以下のみの場合)	無料
植木等大きいごみ (直径5cm以上が含まれている場合)	90円/10Kg

※受入対象

長さ2m以内、直径20cm以内のもの。  
夾竹桃は分けて持ち込んでください。  
木の根は受入できません。

## 緑のリサイクルセンターへ持ち込む

※排出者本人か家族が持ち込んでください。  
(家族が持ち込む場合は証明できるものを持参ください。)



所在地：宝塚市切畑字長尾山19-25

FAX受付：0797-91-0369

お問い合わせ

クリーンセンター管理課

TEL：0797-87-4844

## 受入・収集 できないもの

- 宝塚市以外で発生したもの
- 竹・笹類・ソテツ・シュロ・木杭（予約・受付センターにて電話予約し、クリーンセンターへ持ち込んでください）
- 解体材（家屋、物置等解体した廃木材、防腐処理又は化学処理したもの等）

### 無料 リサイクルチップを活用しませんか


緑のリサイクルセンターでは植木剪定枝や草を細かく粉碎した「熟成チップ」を市民の方に下記要領により提供しています。

**少量の場合**  
(持ち帰り)

▶「チップ譲与申請書」を提出してください。申請書は緑のリサイクルセンターとクリーンセンターにあります。袋は各自で用意してお持ち帰りください。

**大量の場合**  
(無料配送)  
※市内に限る

▶「リサイクルチップ配送申込書」を緑のリサイクルセンターへ持参またはFAXにて提出してください。なお、配送量は2t車（4m<sup>3</sup>）か4t車（8m<sup>3</sup>）になります。「リサイクルチップ配送申込書」は緑のリサイクルセンター、クリーンセンター、及び市内各サービスステーションにある他、クリーンセンターのホームページからダウンロードもできます。



# きずな 収集

## 利用申込み受付

親族や身近な人たちによるごみ出しの協力を得ることが難しく、ご自身でごみステーションまでごみを持ち出すことが困難なひとり暮らしの高齢者又は障害者を対象に、自宅前までごみの収集に伺う「きずな収集」の受付を実施しています。また、希望される方には、安否確認も併せて行います。対象となる方以外でも、ホームヘルプサービスを現在利用している方は対象となる場合がありますので、日常的にごみステーションへのごみ出しが困難な方は、クリーンセンター業務課にご相談ください。

### ■ 対象となる方


次の(1)または(2)に掲げる条件に該当する方。ただし、地域や身近な方たちによるごみ出しの協力が得られる場合は除きます。

#### (1) 高齢者で次の全ての条件に該当する方

- 65歳以上のひとり暮らしの方
- ホームヘルプサービスを現在利用している方
- 介護保険認定の要介護2以上と認定された方


#### (2) 障害者で次の全ての条件に該当する方

- ひとり暮らしの方
- ホームヘルプサービスを現在利用している方
- 身体障害者手帳の1級または2級、精神障害者保健福祉手帳の1級、療育手帳の重度(A)判定のいずれかの方



### ■ 申込方法

- きずな収集を希望される方は担当のケアマネージャーからクリーンセンター業務課に申し込んでください。
- ご連絡の際に、現在のごみ出し状況などをお伺いします。
- 申し込みを受けてから、日程を調整のうえ、ご自宅に訪問し、面談、調査を行った後、収集の可否を決定いたします。



### ■ 収集方法

- 収集するごみは、正しく分別されていて、ごみステーションに出すことができるものに限りです。
  - 週に1回、決められた曜日にクリーンセンター職員がご自宅の玄関先まで伺い、ごみを収集します(室内には入りません)。
- なお、収集日や排出場所などは、クリーンセンター職員が事前に調査に伺ったときに打ち合わせします。

### 粗大ごみの運び出しについて

下記条件のいずれかに該当する方は室内から粗大ごみを運び出す収集サービスを行っています。

- きずな収集を利用している方
- きずな収集の要件に該当している方

希望される方はクリーンセンター業務課にお問い合わせください。(有料での収集となります)

なお、当日は作業内容を確認いただくため、**立ち合いの方(親族以外の方)が必要**となります。

条件に該当しない方は、民間業者へ依頼できることがありますので、P.20の「市が収集できないごみ」をご参照ください。



### ■ 申し込み先(問い合わせ先)

宝塚市クリーンセンター 業務課 TEL: 0797-87-3396  
FAX: 0797-81-1941

宝塚市の  
ごみ処理計画

ごみの出し方  
フローチャート

ごみと資源の  
ゆくえ

ごみステーションへの  
出し方とルール

ごみステーションでの  
管理について

燃やすごみ

プラスチック類

紙・布

ペットボトル

かん・びん

小窓不燃ごみ

粗大ごみ

植木ごみ

きずな収集

動物の死体処理  
空缶・空缶類

市が収集  
できないごみ

使用済小家電  
回収ボックス

パソコンリサイクル  
家電リサイクル対象品目

市が処理  
できないごみ

災害発生時の  
廃棄物の取り扱い

地域ごとの  
ごみ収集日

# 動物の死体処理の申し込み

亡くなった動物の収集・持ち込みは、予約・受付センターへ電話で申し込んでください。

**予約・受付センター TEL:0797-87-3363**

【受付曜日】 年中無休（年末年始除く）※土・日・祝も受付けています。 【受付時間】 9時～17時

※土・日は受付のみで収集・持ち込みはできません。

※当日中の収集は16時15分までにお申し込みいただいた分のみになります。

## ●収集・持ち込み時間

収集	【月～金曜日】 9時00分～16時15分
持ち込み	【月～金曜日】 8時00分～11時00分 12時00分～15時15分

## ●処理手数料

サイズ	収集料金	持ち込み料金
特大（セントバーナード・ボルゾイ等）	3,500円	1,700円
大（ブーデル・ブルドッグ等）	2,500円	1,200円
小（チワワ・猫・ハムスター等）	1,500円	700円
野良	無料	無料

※収集金額は目安ですので、重量によって変わることがあります。

- ビニール袋に入れて密閉し、箱に入れてください。  
※詳しくは、お申し込み時にお問い合わせください。  
**注:火葬の立合いやお骨の持ち帰りはできません。**
- 民有地内の収集は立ち合いが必要となります。
- 立ち入れない場所や高所など、収集できない場合もあります。
- 亡くなった野良犬や野良猫などは**無料**で収集します。  
発見された方は、予約・受付センターまでご連絡ください。  
**注:収集後の消毒作業等を行いません。**
- 犬の登録をされている方は、死亡の届け出が別途必要です。  
生活環境課(77-2074)まで、ご連絡ください。



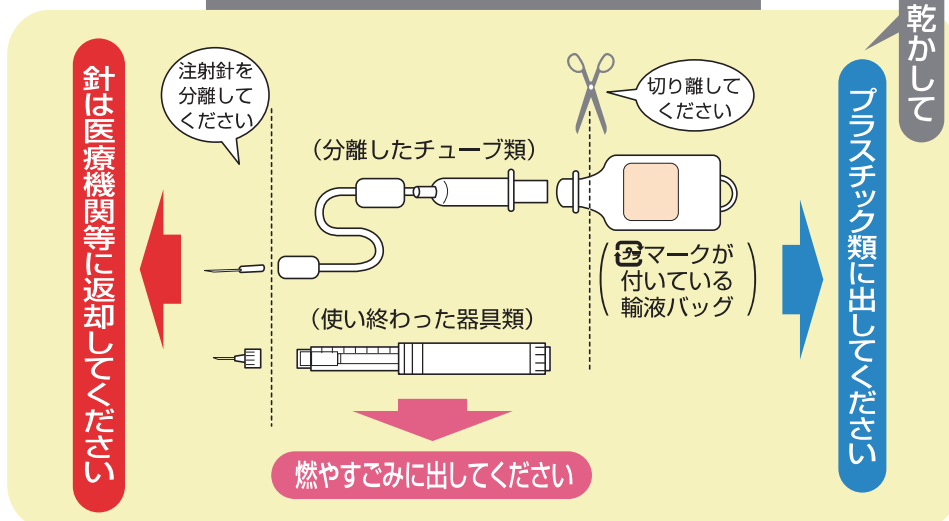
# 在宅医療廃棄物の分別排出について

- プラスチックリサイクルマークのついた輸液バッグ**  
輸液バッグ(輸液バッグに付属したチューブを取り除き、中を洗って乾かす)は、「プラスチック類」に出し、外した輸液用チューブは「燃やすごみ」に出してください。
- 排液採取バッグ、腹膜透析装置用透析液交換セット等のバッグ用セット類**  
排液をトイレで流し、「燃やすごみ」に出してください。
- プラスチックのチューブ類及びカテーテル類**  
「燃やすごみ」に出してください。
- インスリンのペンシル型注射器**  
針をはずして針ケースに入れて、医療機関へ返却し、注射器本体は「燃やすごみ」に出してください。
- ガーゼ類・脱脂綿類、紙おむつ類**  
「燃やすごみ」に出してください。  
(おむつのおしり部分はトイレに流してから出してください)
- 薬の容器**  
プラスチック製のものは「プラスチック類」に出し、ガラスびんは「かん・びん」に出してください。



※在宅医療廃棄物についてはごみ袋に**在**と記入して出してください。

## 在宅医療廃棄物の分別排出例



# 市が収集できないごみ

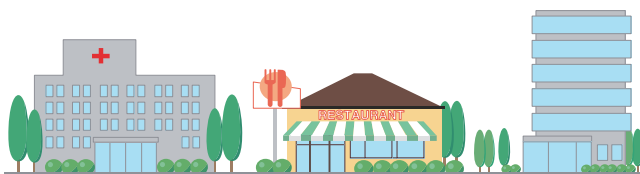
①～⑧のごみは市が収集することができません。

## ① 事業系ごみ

### 事業系ごみは、家庭ごみのごみステーションに出せません

会社、事業所、工場、店舗、住居に併設された店舗、病院、医院、事業者が剪定した枝や雑草など、規模や従業員数、営利、非営利目的に関わらず、事業活動に伴って排出されるごみは市で収集することができません。**事業者自らがクリーンセンターへ持ち込む**（要予約）、または**一般廃棄物収集運搬許可業者へ依頼**してください。

事業系ごみをごみステーションに排出したり、適切に処理ができていない場合、**不法投棄**となり、5年以下の懲役または1,000万円以下の罰金、またはこれらの併科となることがあります。（廃棄物の処理及び清掃に関する法律第25条）



## ② 敷地内に立ち入ったの収集(粗大ごみの運び出しなど)

## ③ 引越し、大掃除等に伴う一時的多量なごみ

## ④ 長さ2mを超える粗大ごみ

## ⑤ 市が処理できないごみ(詳細はP.23)

①～④に該当するごみは、市がごみの収集・運搬を許可をしている業者であれば収集することができます。下記の複数の許可業者から見積もりをとるなどして、条件にあう業者に依頼してください。

### 一般廃棄物収集運搬許可業者 一覧 (50音順)

業者名	住所	電話番号
株エバークリーン	高司5丁目1番44号	0797-80-7875
海田工業株	高司5丁目2番36号	0797-72-9660
株クリーンボーイ	鹿塩1丁目216番地の1 仁川グリーンハイツ104号	0798-52-9811
サンター商事株	弥生町3番4号	0797-85-3251
白瀬浚渫興業株	安倉中6丁目8番23号	0797-84-1203
株都市クリエイトサービス	安倉北5丁目951番地の5	0797-81-6087
有ナカザワ	小浜3丁目18番1号	0797-84-4444
有ブランドゥー	高司2丁目15番8号	0797-74-1199
HOKUSETSU株	高司5丁目1番44号	0797-74-8833

## ⑥ 黒いごみ袋に入ったごみ

## ⑦ 分別できていないごみ

⑥⑦のごみについては、ごみを分別し、収集日を守って透明または半透明の袋に入れてごみステーションへ出してください。

## ⑧ 中身の残ったスプレー缶、カセットボンベ

中身の残ったまま出されると、収集車の火災につながる恐れがあります。市民の方々や収集員の命を守るために、**必ず使い切ってから**かん・びんの日に排出してください。なお、中身を使い切れず処分にお困りの方は、直接クリーンセンター管理棟の窓口までお持ちください。

宝塚市の  
ごみ処理計画

ごみの出し方  
フローチャート

ごみと資源の  
ゆくえ

ごみステーションへの  
出し方とルール

ごみステーションでの  
管理について

燃やすごみ

プラスチック類

紙・布

ペットボトル

かん・びん

小型不燃ごみ

粗大ごみ

積木ごみ

きずな取扱

動物の死体処理  
在宅医療廃棄物

市が収集  
できないごみ

使用済小型家電  
回収ボックス

パソコンリサイクル  
家電リサイクル対象品目

市が処理  
できないごみ

災害発生時の  
廃棄物の取り扱い


抽選ごとの  
ごみ収集日

# 使用済小型家電回収ボックス

資源の有効活用(金属のリサイクル)と最終処分場を延命するため、小型家電回収ボックスを設置しています。

## 対象品目

- 携帯電話・PHS・パソコン・電話機・カメラ等
- DVDビデオデッキ、HDDレコーダーなどの映像用機器
- MDプレーヤー、CDプレーヤー、携帯音楽プレーヤーなどの音響機器
- ハードディスク、USBメモリなどの補助記憶装置
- 電子書籍、電卓、ゲーム機、電池式のおもちゃ、カーナビ、ACアダプタ、リモコンなど



## 出し方のポイント

- 投入したものは取り出せません。
- 投入口は30cm×20cmです。ボックスに入らないものは回収できません。
- 個人情報が含まれる機器のデータは自己責任で消去してください。
- 乾電池・電球は外してください。  
(取り外せない充電電池はそのまま投入できます。)

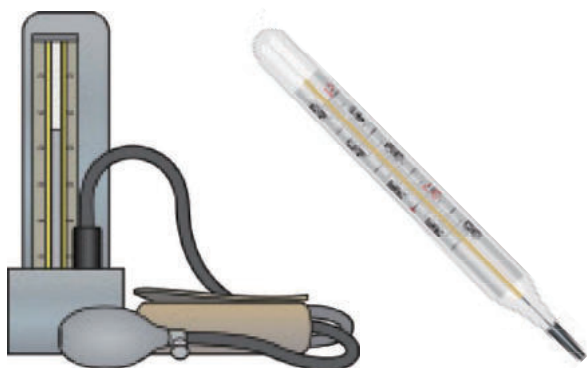
## ボックス設置場所 営業日・営業時間内にご利用ください (2025年3月1日現在)

公共施設・店舗	所在地
クリーンセンター管理棟1階	小浜1丁目2番15号
市役所本庁舎1階	東洋町1番1号
市役所西谷庁舎	大原野字南宮2番地7
消費生活センター	売布2丁目5番1号 ビビアめふ1 5階
あいあいパーク1階	山本東2丁目2番1号
仁川駅前サービスステーション	仁川北2丁目5番1号 さら5仁川北館 2階
宝塚駅前サービスステーション	栄町2丁目1番1号 ソリオ1 3階
ダイエー宝塚中山店 3階専門店 (駐車場棟)	売布東の町21番22号
西図書館	小林2丁目7番30号

上記以外の施設では、安全性などを考え、回収を行っておりませんのでご注意ください。

# 水銀製品類、小型充電電池等の処理

## 水銀血圧計・水銀体温計



### 処理方法

廃棄方法については、購入された販売店にご相談ください。また、処理にお困りの方はクリーンセンター管理棟の窓口までお持ちください。

問い合わせ先：クリーンセンター管理課  
TEL：0797-87-4844

## 小型充電電池(2次電池)

- ニカド電池
- ニッケル水素電池
- リチウムイオン電池

充電電池は  
リサイクルマークが  
目印です



ニカド電池



ニッケル水素電池



リチウムイオン電池

使用済み小型充電電池は電気店またはスーパーなどの“リサイクル協力店”のリサイクルボックスをご利用ください。クリーンセンター管理棟、宝塚市役所2階環境エネルギー課にもボックスを設置しています。なお、リサイクル協力店は一般社団法人JBRCのホームページからご確認頂けます。

## ボタン電池等

ボタン電池、酸化銀電池、空気電池、アルカリボタン電池は、ボタン電池回収協力店の回収缶へ出してください。またはクリーンセンター管理棟の窓口までお持ちください。

# パソコンリサイクル

宝塚市の  
ごみ処理計画

ごみの出し方  
フローチャート

ごみと資源の  
ゆくえ

ごみステーションへの  
出し方とルール

ごみステーション等の  
管理について

燃やすごみ

プラスチック類

紙・布

ペットボトル

かん・びん

小型不燃ごみ

粗大ごみ

緑木ごみ

ぎずな取集

動物の死体処理  
在宅畜産廃棄物

市が収集  
できないごみ

使用済小型家電  
回収ボックス

パソコンリサイクル  
家電リサイクル対象品目

市が処理  
できないごみ

災害発生時の  
廃棄物の取り扱い

地域ごとの  
ごみ収集日

## 宅配便で無料回収を依頼する方法

市と協定を結んだ協力事業者のリネットジャパン(株)が予約した日時に宅配便で自宅から無料で回収しています。

【手続きの方法】

- ・インターネットでリネットジャパンのホームページから回収申込をします。
  - ・予約した日時に宅配業者が回収に伺います。
- ※詳しくはリネットジャパン(株)のホームページをご確認ください。

詳細・申込はWEBで

<http://www.renet.jp>



リネットジャパン

検索

TEL 0570-085-800

## メーカーに回収を依頼する方法

- ◆各メーカーに回収を依頼してください。
- ◆メーカーの連絡先が不明な場合や、自作パソコンを排出される場合は、「一般社団法人パソコン3R推進協会」にお問い合わせください。

電話 03-5282-7685 FAX 03-3233-6091  
ホームページ(<http://www.pc3r.jp>)




## 家電リサイクル法対象品目

- ◆エアコン・テレビ(薄型を含む)・冷蔵庫・冷凍庫・洗濯機・衣類乾燥機の6製品は、販売店が収集運搬し、メーカーがリサイクルをします。また、そのための費用は、消費者が負担することになっています。

消費者が負担する費用

リサイクル料金  
+  
収集運搬費  
+  
リサイクル券  
+  
消費税



★市による収集や  
クリーンセンターへの  
持込みはできません。

手続きは、その家電品を購入した店または買換品を購入する店で行えます。  
廃棄処分の場合については、最寄りの小売店でも手続きができる場合があります。  
市内の手続き取扱い協力小売店(宝塚電器商組合家電リサイクル義務外品取扱い登録店)は  
ホームページ [宝塚電器組](#) [検索](#) にてご確認ください。  
また、ご自分で指定引き取り場所へ持っていくこともできます。  
詳しくは一般財団法人家電製品協会ホームページでご確認ください。

宝塚電器組ホームページ  
<http://denkikumi.yokochou.com>



一般財団法人  
家電製品協会ホームページ  
<https://www.aeha.or.jp>



※処理料金等については、処分先にお問い合わせください。

# 市が処理できないごみ

家庭から出る廃棄物の中には、市では処理できないものがあります。これらの廃棄物は、販売店または専門の処理業者に処理を依頼してください。詳しくは、クリーンセンター管理課(87-4844)へご相談ください。

排出禁止物	品目	問い合わせ
有毒性物質を含むもの	灯油等石油類	購入された販売店・専門業者
	タイヤ 	購入された販売店・専門業者 ガソリンスタンド
	バッテリー 	購入された販売店・専門業者 ガソリンスタンド
	農薬(容器を含む)・ その他薬品類(容器を含む) 	購入された販売店・専門業者
	ニカド電池、ニッケル水素電池、リチウムイオン電池	電気店・スーパーなどのリサイクル協力店のリサイクルボックスをご利用ください。 (P.21をご参照ください)
	ボタン電池、酸化銀電池、空気電池、 アルカリボタン電池	電気店などのボタン電池回収協力店の回収缶へ出してください。 (P.21をご参照ください)
	水銀製品類 (水銀血圧計・水銀体温計など)	購入された販売店または、クリーンセンター管理課(0797-87-4844)へご相談ください。
危険性のあるもの	消火器 	消火器リサイクル推進センター 市内特定窓口 ・(株)川南ファシリテイズ(0797-84-5577)
	プロパンガスボンベ 	(株)ミツワ(072-756-1764) ※上記店舗では家庭用カセットボンベ、キャンプ用カートリッジなどは取り扱っていませんので、中身を使い切ってから市の収集日(かん・びんの日)に出してください。
	塗料・ラッカー・シンナー類	購入された販売店・専門業者
感染性を有するもの	注射針 	入手先の医療機関
容積または重量が著しく大きいもの	ピアノ 	購入された販売店・専門業者
	タイヤホイール 	購入された販売店・専門業者 ガソリンスタンド
	オートバイ・バイク 	51cc以上の単車等は、バイクメーカー等が実施している「二輪車リサイクルシステム」で処分してください。また50cc以下の単車も「二輪車リサイクルシステム」でのリサイクルにご協力ください。 「お問い合わせ」 二輪車リサイクルコールセンター(050-3000-0727) 受付時間 9:30~17:00(土・日・祝日・年末年始等を除く) ホームページ: <a href="https://www.jarc.or.jp/motorcycle/">https://www.jarc.or.jp/motorcycle/</a> 
	耐火金庫 	購入された販売店・専門業者
	農機具(脱穀機等) 	購入された販売店・専門業者
硬いもの	ボウリング球・鉄塊・鉄板 	購入された販売店・専門業者
家電リサイクル法対象物	エアコン・テレビ(薄型を含む)・冷蔵庫・冷凍庫・洗濯機・衣類乾燥機	購入された販売店、宝塚電気商組合家電リサイクル義務外品取扱い登録店 (P.22をご参照ください)
資源有効利用促進法対象物	パソコン 	各メーカー、一般社団法人パソコン3R推進協会、リネットジャパン(株) (P.22をご参照ください)
その他	ブロック、コンクリート、土、石、レンガ、瓦、ドラム缶 	購入された販売店・専門業者 
	業務用冷凍庫・冷蔵庫	購入された販売店・専門業者
	産業廃棄物についてのお問い合わせ	兵庫県産業資源循環協会(078-381-7464)

# もしもの時の

## 災害発生時の廃棄物の取り扱いについて

近年、地震や台風、豪雨などの自然災害の発生による甚大な被害が発生しています。平成7年に発生した阪神・淡路大震災で排出された本市の災害廃棄物は、約597,000t(平成28年度ごみ総量76,425tの約8年分)に達しましたが、概ね2年で処理を完了させることができ、それと同時に災害廃棄物の処理に関して様々な教訓も得ることができました。

市では今後再び、市域に強い地震や風水害等の災害が発生する場合においても、このような震災や風水害における教訓を踏まえて、災害廃棄物を適正かつ円滑・迅速に処理することができるよう平成31年1月に「宝塚市災害廃棄物処理計画」を策定しました。



### 災害廃棄物とは？


- ・災害がれき類：被災家屋から発生する廃棄物(家具、畳、瓦、コンクリートから、解体木材など)
- ・片付けごみ：割れた陶磁器やガラス類や腐敗した生ごみなど
- ・避難所ごみ：避難所から排出される生活ごみなど

### 災害時こそ、しっかり分別を！

#### キーワードはごみの分別です。

地震などの大規模な災害が発生すると、様々な種類のごみが一度に大量に発生します。

市では、災害がれき類を迅速に処理するために家庭や避難所で発生する生活ごみ等と区分して処理します。阪神・淡路大震災では、燃やすごみの中に壊れた陶器・ガラス類(小型不燃ごみ)が大量に混入し、焼却炉が停止するトラブルが起きました。災害時においても平常時と同様、ごみの分別にご協力をお願いいたします。



### ごみ収集に関するお願い

家庭や避難所で発生する生活ごみや被災家屋から発生する片付けごみは、平常どおり収集し、クリーンセンターで処理します。ごみの分別方法に従って決められた収集日にごみステーションに出してください。また災害時のごみ収集では、衛生的な観点から燃やすごみの収集を優先する場合があります。小型不燃ごみ等、その他のごみについては収集体制が整うまで自宅で**一時保管をお願い**することがありますので、ご協力をお願いいたします。

災害発生時にはごみの収集や処理等に関する情報を市のホームページや広報宣伝車等でお知らせいたします

### 災害がれき類は仮置場へ！

#### ■大規模災害時

大型の仮置場を設置して災害がれき類の受け入れをします。仮置場では搬入券を持った車両のみ搬入することができます。搬入券は、クリーンセンターにて罹災証明等により被災市民である事を確認したうえで、廃棄物の種類ごとに発行します。

#### ■局所的な災害時

被災地区の状況を確認し、関連部署や自治会等と調整して災害規模に応じた排出場所を指定します。



### 市が指定する場所以外の搬出はダメ

壊れた家具等を道路へ出すことは、復旧活動を行う車両の通行の妨げになるとともに、処理に支障をきたしますので、**絶対にやめてください。**

問い合わせ先

ごみの処理に関すること:クリーンセンター管理課(0797-87-4844)  
ごみの収集に関すること:クリーンセンター業務課(0797-87-7883)

宝塚市の  
ごみ処理計画

ごみの出し方  
フローチャート

ごみと資源の  
ゆきま

ごみステーションへの  
出し方ルール

ごみステーションでの  
留意点について

燃やすごみ

プラスチック類

紙・布

ペットボトル

かんびん

小型不燃ごみ

粗大ごみ

植木ごみ

きずな収集

動物の死体処理  
在宅医療廃棄物

市が収集  
できないごみ

空用済小型家電  
回収ボックス

パソコンリサイクル  
紙リサイクル対象品目

市が処理  
できないごみ

災害発生時の  
廃棄物の取り扱い

地域ごと  
のごみ収集日

# 地域ごとのごみの収集日

(表紙に曜日を書いてみましょう)

ごみ収集作業中に流す  
メロディーの曲目は、「宝塚市歌」です。



年末年始のごみ収集日は広報たからづかやホームページ等でお知らせいたします。  
ごみは収集日を守って、当日の**午前8時まで**に出してください。

## ★収集曜日の週の数え方

月の何回目の曜日にあたるかをご確認ください。

日	月	火	水	木	金	土
ここは数えません				1	2	3
4	5	6	7	8	9	10
11	12	13	14	15	16	17
18	19	20	21	22	23	24
25	26	27	28	29	30	31

<例>

カレンダーで、⑧(木)は、第2回目の木曜日ですが、同じ週でも⑥(火)は、第1回目の火曜日と数えます。※祝日も収集しています。

No	地域	燃やすごみ	プラスチック類	かん・びん	紙・布	ペットボトル	小型不燃
1	口谷西 口谷東 平井7丁目 南ひばりガ丘 山本野里 山本丸橋 山本南	月・木	火	1・3金	2・4水	2・4金	1・3水
2	大吹町 鹿塩 大成町 高司1丁目 中野町	月・木	火	2・4金	1・3水	1・3金	2・4水
3	切畑字長尾山 駒の町 高司2~5丁目 長尾台 花屋敷荘園 花屋敷つつじガ丘 花屋敷松ガ丘 雲雀丘 雲雀丘山手 平井1~6丁目 平井山荘 ふじガ丘	月・木	火	2・4水	1・3金	1・3水	2・4金
4	伊子志1・3丁目 伊子志2丁目(コンテナ収集箇所を除く) 小林 逆瀬川1丁目 末広町 谷口町 東洋町 福井町	月・木	水	2・4火	2・4金	1・3火	1・3金
5	伊子志4丁目(コンテナ収集箇所を除く) 亀井町 光明町 御所の前町 末成町 高松町(コンテナ収集箇所を除く) 美幸町	月・木	水	2・4金	2・4火	1・3金	1・3火
6	逆瀬川2丁目 新明和町 千種 塔の町 仁川旭ガ丘 仁川うぐいす台 仁川北 仁川清風台 仁川台 仁川高台 仁川高丸 仁川団地 仁川月見ガ丘 仁川宮西町 社町	月・木	金	1・3水	1・3火	2・4火	2・4水
7	大字小林 大字蔵人 逆瀬台 中州 野上 ゆずり葉台	月・木	金	1・3火	1・3水	2・4水	2・4火
8	伊子志2丁目(コンテナ収集箇所) 伊子志4丁目(コンテナ収集箇所) 川面字長尾山 すみれガ丘 高松町(コンテナ収集箇所)	月・木	金	2・4水	2・4火	1・3水	1・3火
9	青葉台 大字伊子志 梅野町 寿楽荘 長寿ガ丘 月見山 光ガ丘 宝松苑 宝梅 南口 武庫山 紅葉ガ丘 湯本町	火・金	月	2・4水	1・3木	2・4木	1・3水

## 紙・布のごみ収集について

近年、資源ごみの収集日に持ち去り業者がごみステーション周辺を徘徊し、新聞紙やダンボール等を持ち去っていく行為が市内で多発しています。

持ち去り業者によるこうした行為により、早朝の騒音問題や通学時間帯の危険運転が後を絶たず、市民の皆様から市に対して対策を求めのご意見が寄せられています。

そこで市では、紙・布ごみ回収業者が持ち去り行為に対するパトロールを行いながら、紙・布ごみを回収する収集方法を実施しています。



### 紙・布ごみ回収業者

『宝塚市エコリサイクル事業協同組合』

住所:宝塚市高司4丁目3番8 TEL:0797-73-7330

☆収集作業については回収業者へ直接お問い合わせください。

☆収集作業にあたっては、市の収集車両である旨を上記写真のような横断幕を装着しています。

(車両ナンバープレートが「神戸」以外の車両を使用することもあります)

## コンテナ収集箇所について



下記の集合住宅が「コンテナ収集箇所」に該当します。

- ・ 県営宝塚安倉南住宅 (安倉南1丁目)
- ・ 市営池ノ島住宅 (泉町)
- ・ グランドール逆瀬川 (伊子志2丁目)
- ・ サンハイツ逆瀬川 (伊子志4丁目)
- ・ シティー逆瀬川 (伊子志4丁目)
- ・ ファーストヒルズ宝塚 (川面字長尾山)
- ・ パセオ清荒神 (清荒神1丁目)
- ・ ラ・ビスタ (すみれが丘1~3丁目)
- ・ 宝塚ガーデンハウス (高松町)
- ・ ネオハイツ宝塚 (中筋9丁目)
- ・ ジャルダン中山台 (中山桜台5、6丁目)
- ・ ラヴェニール宝塚中山台 (中山桜台6丁目)
- ・ サンハイツ宝塚五月台 (中山五月台7丁目)
- ・ 宝塚ロジュマン (売布東の町)

## ごみカレンダー

カレンダー形式のものが必要な方はHPより入手、印刷して使用してください。




No	地域	燃やすごみ	プラスチック類	かん・びん	紙・布	ペットボトル	小型不燃
10	川面 川面字北広沢 御殿山 栄町 桜ガ丘	火・金	月	1・3木	2・4水	1・3水	2・4木
11	泉ガ丘 清荒神1丁目(コンテナ収集箇所を除く) 清荒神2~5丁目 大字米谷 売布2~4丁目	火・金	月	2・4木	2・4水	1・3木	1・3水
12	大原野 上佐曾利 切畑(切畑字長尾山を除く) 香合新田 境野 芝辻新田	火・金	月	2・4水	1・3水	1・3木	2・4木
13	安倉西1・2丁目 旭町 向月町 小浜 鶴の荘	火・金	水	2・4月	2・4木	1・3木	1・3月
14	安倉中 安倉西3・4丁目 安倉南1丁目(コンテナ収集箇所を除く) 安倉南2~4丁目	火・金	水	2・4木	2・4月	1・3月	1・3木
15	安倉南1丁目(コンテナ収集箇所) 泉町(コンテナ収集箇所) 清荒神1丁目(コンテナ収集箇所) 中筋9丁目(コンテナ収集箇所) 中山桜台5・6丁目(コンテナ収集箇所)	火・金	木	1・3水	2・4水	2・4月	1・3月
16	安倉北 泉町(コンテナ収集箇所を除く) 今里町 寿町	火・金	木	2・4水	2・4月	1・3水	1・3月
17	中筋山手5~7丁目 中山桜台1~4・7丁目 中山桜台5・6丁目(コンテナ収集箇所を除く) 中山五月台1~6丁目 山手台西 山手台東	火・金	木	1・3月	1・3水	2・4水	2・4月
18	中筋1~8丁目 中筋9丁目(コンテナ収集箇所を除く) 中筋山手1~4丁目 中山荘園 中山台	火・金	木	1・3水	1・3月	2・4月	2・4水

## 折り畳み式ネットボックスの購入費助成金について

近年、カラス等の被害によりごみステーションが荒らされる状況が増加傾向にあります。その対策として、市で貸与している防鳥ネットだけでなく、より効果的なカラス対策のために、ごみ収集後に片づけられる折り畳み式ネットボックス等の購入費用の一部を補助いたします。対象とならないこともありますので、クリーンセンター業務課までお問い合わせください。

**(注意)** 補助金の支出は予算額を上限とします。補助金の支出見込みが予算上限に達した場合、申請は受付られません。



宝塚市の  
ごみ処理計画

ごみの出し方  
フローチャート

ごみと資源の  
ゆくえ

ごみステーションへの  
出し方とルール

ごみステーション等の  
管理について

燃やすごみ

プラスチック

紙・布

ペットボトル

かん・びん

小型不燃ごみ

粗大ごみ

雑木ごみ

さすなごみ

動物の死体処理  
在宅医療廃棄物

雨が収集  
できないごみ

使用済小型家電  
回収ボックス

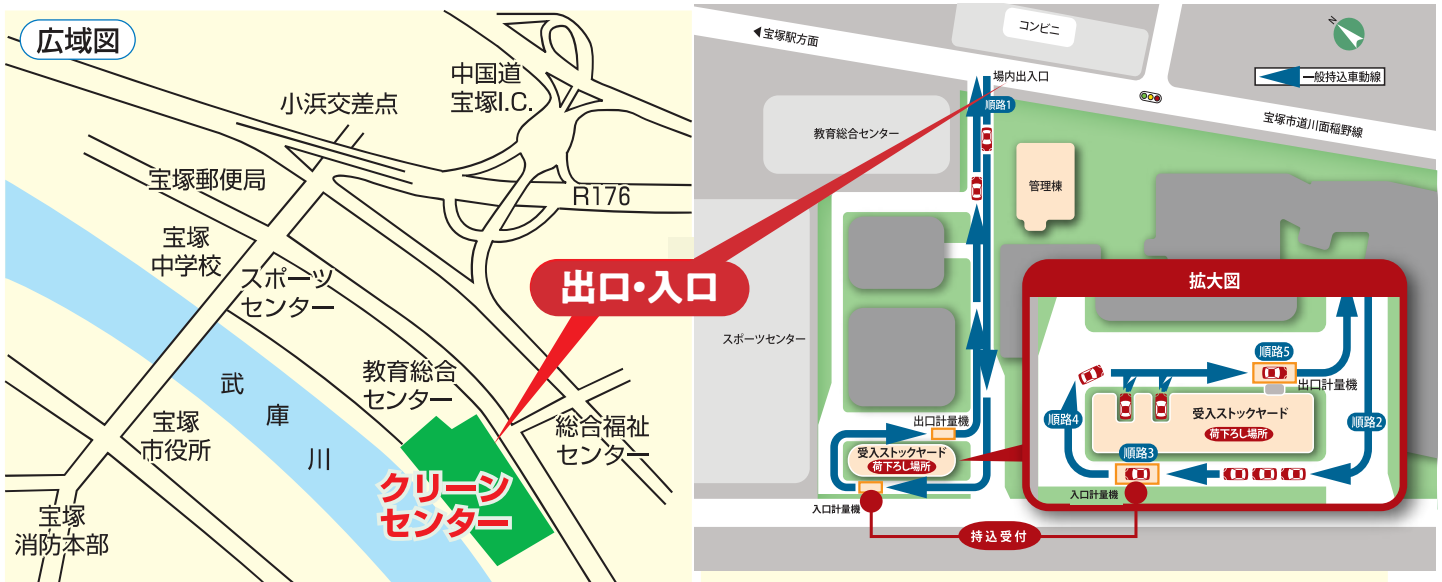
パ/コンリサイクル  
資源リサイクル推進課

市が処理  
できないごみ

災害発生時の  
廃棄物の取り扱い

地域ごとの  
ごみ収集日

# 宝塚市クリーンセンター



(※)月曜日～金曜日(祝日含む) 7時45分～16時15分

## 持ち込みごみ・粗大ごみの収集・問い合わせ等の予約受付

【予約・受付センター】 TEL:0797-87-3363

受付時間:9:00～17:00 ※年中無休(年未年始除く) ※土・日・祝も受付けています。

- 持ち込みごみ・粗大ごみ収集の予約受付(問い合わせ含む)
- 動物の死体の収集・持ち込みの予約受付
- 植木ごみ戸別収集の予約受付

## その他の問い合わせ先一覧

月曜日～金曜日(祝日含む) 7時45分～16時15分

### 【クリーンセンター管理課】

TEL:0797-87-4844

FAX:0797-81-1941

E-mail:m-takarazuka0042@city.takarazuka.lg.jp

- ごみの減量化・資源化施策に関する事
- 再生資源集団回収奨励金交付制度に関する事
- 施設見学に関する事
- ごみの処理に関する事
- し尿の収集に関する事
- 浄化槽に関する事
- 植木ごみのリサイクルに関する事
- 災害廃棄物処理に関する事

### 【クリーンセンター業務課】

TEL:0797-87-7883

FAX:0797-81-1941

E-mail:m-takarazuka0043@city.takarazuka.lg.jp

- ごみの収集に関する事
- ごみステーションに関する事
- ごみネットに関する事
- きずな収集に関する事



# 宝塚市クリーンセンター

〒665-0827 宝塚市小浜1丁目2番15号

<http://www.city.takarazuka.hyogo.jp/cleancenter/index.html>

