

介護サービスについてのアンケート

在宅要援護者需要調査
一般高齢者調査
介護予防・日常生活圏域ニーズ調査
在宅介護実態調査

《集計分析報告書》

平成30年(2018年)3月

宝 塚 市

目次

調査の概要	1
在宅要援護者需要調査の集計結果	7
一般高齢者調査の集計結果	46
介護予防・日常生活圏域ニーズ調査の集計結果	78
在宅介護実態調査の集計結果	160
参考資料 アンケート調査に用いた調査票	184

調査の概要

1 調査目的

「高齢者福祉計画・第7期介護保険事業計画」の策定に向けて、高齢者の生活状況や介護サービスの利用意向、介護保険制度、保健福祉施策に対する意見等を把握し、今後の施策立案のための必要な資料を得るために、アンケート調査を実施しました。

2 調査方法

調査名	調査対象	調査方法	調査期間
在宅要援護者需要調査	要支援・要介護認定高齢者であって、何らかの在宅サービスの利用者（施設・居住系サービス利用者を除く）729名（無作為抽出）	郵送による 配付・回収	平成29年 (2017年) 2月～3月
一般高齢者調査	65歳以上の要支援・要介護認定高齢者以外の者1,000名（無作為抽出）		
介護予防・日常生活圏域ニーズ調査	要介護1～5の者を除く、65歳以上の高齢者4,338人（無作為抽出）		
在宅介護実態調査	要介護認定の更新申請・区分変更申請を行った人 620名	認定調査員による聞き取り (悉皆実施)	平成29年 (2017年) 4月

3 回収状況

調査名	配付数	回収数	無効回収数	有効回収数	有効回収率
在宅要援護者需要調査	729件	383件	0件	383件	52.5%
一般高齢者調査	1,000件	615件	1件	614件	61.4%
介護予防・日常生活圏域ニーズ調査	4,338件	2,923件	1件	2,922件	67.4%
在宅介護実態調査	620件	620件	0件	620件	100.0%

※アンケート調査結果における各設問の母数n (Number of caseの略)は、設問に対する有効回答者数を意味します。
 ※各選択肢の構成比(%)は小数点第2位以下を四捨五入しています。このため、択一式の回答については構成比の合計が100%にならない場合があります。また、複数回答が可能な設問の場合、選択肢の構成比の合計が100%を超える場合があります。
 ※グラフ中の数字は、特に断り書きのないかぎりすべて構成比を意味し、単位は%です。
 ※属性別クロス集計のグラフ・集計表には、属性が無回答であったサンプルの集計結果を割愛しています。

4 結果の概要

【各調査に共通する設問】

○回答者（調査対象者）の年齢構成は次のとおり。

調査名	65～74歳	75～84歳	85歳以上
在宅要援護者需要調査	13.1%	44.1%	38.1%
一般高齢者調査	58.2%	35.1%	6.2%
介護予防・日常生活圏域ニーズ調査	53.9%	36.7%	8.6%

○単独・夫婦のみ世帯の人は、

在宅要援護者 63.9%、一般高齢者 74.3%、ニーズ調査74.3%。

○要介護度は次のとおり。

調査名	未認定	要支援1・2	要介護1・2	要介護3以上
在宅要援護者需要調査	0.8%	43.1%	36.3%	17.7%
介護予防・日常生活圏域ニーズ調査	89.8%	9.1%	—	—

○健康状態は次のとおり。

調査名	よい	普通	よくない
在宅要援護者需要調査	13.1%	29.8%	56.4%
介護予防・日常生活圏域ニーズ調査	75.2%	—	18.1%

○かかりつけ医・かかりつけ歯科医・かかりつけ薬局のある人は。

調査名	かかりつけ医	かかりつけ歯科医	かかりつけ薬局
在宅要援護者需要調査	95.3%	64.0%	69.2%
一般高齢者調査	80.1%	80.0%	55.2%

○日常生活上の心配事や不安を感じている人の内容は次のとおり。（全回答者比）

調査名	1位	2位	3位
在宅要援護者需要調査	自身・配偶者の健康 36.6%	外出時の転倒や事故 31.6%	認知症になること 24.6%
一般高齢者調査	自身・配偶者の健康 40.5%	社会保障の仕組みが変わる 26.7%	認知症になること 24.4%

○今の住まいに住み続けたい人は、

在宅要援護者 88.3%、ニーズ調査 86.0%。

○今の住まいに住み続けたくない人の理由は次のとおり。

調査名	1位	2位	3位
在宅要援護者需要調査	住宅が住みにくい 30.8%	買物・通院が不便 20.5%	交通が不便、家族が心配 17.9%
介護予防・日常生活圏域ニーズ調査	買物・通院が不便 34.7%	公共交通が不便 25.7%	住宅が住みにくい 21.4%

○自宅（現在の居宅、子どもの家に同居）で介護を受けたいの人は、
在宅要援護者 60.1%、一般高齢者 40.2%。

○世帯全員の年間収入が200万円未満（100万円未満）の人は、
在宅要援護者 30.6%（9.7%）、一般高齢者 35.7%（7.5%）。

○介護保険料について「高い」「やや高い」という人は、
在宅要援護者 53.0%、一般高齢者 60.3%。

○保険料と介護サービスの在り方について、「保険料の介護サービスも現状の程度でよい」という人は、
在宅要援護者 49.1%、一般高齢者 31.8%。

○所得段階の設定方法について尋ねた結果は次のとおりは。

調査名	現行でよい	所得格差を大きく	所得格差を小さく
在宅要援護者需要調査	27.1%	19.6%	19.8%
一般高齢者調査	25.4%	27.2%	17.6%

○介護保険制度に関して市に望む施策は次のとおり。

	在宅要援護者需要調査	一般高齢者調査
有料老人ホームや軽費老人ホームの充実	40.2%	44.6%
在宅介護サービスの充実	26.6%	28.2%
介護保険施設の充実	24.5%	31.1%
身近に様々なサービスが利用できること	21.9%	26.1%
低所得者世帯への負担軽減策の充実	20.6%	16.8%
介護予防事業、健康づくり対策の充実	19.3%	18.7%
介護保険制度の手続きの簡素化	16.7%	20.7%

【在宅要援護者需要調査】

- 在宅療養支援診療所の周知度は34.0%。前回の26.0%よりやや伸びる。
- 何らかの在宅介護サービスを利用している人は51.7%。このうち、利用割合の高いサービスは通所介護（35.2%）、福祉用具貸与（34.2%）、訪問介護（26.8%）、住宅改修（26.1%）、通所リハビリテーション（21.9%）、福祉用具の購入（18.3%）の順。
- サービスの利用に際し、「満足」「やや満足」という人は82.3%。
- 特別養護老人ホームの入所申込みをしている人は4.2%。
- 介護サービスの利用料について「高い」「やや高い」という人は30.8%。前回の22.2%より割合が高くなる。
- 代表的な介護者の年齢が70歳以上という人は40.5%。
- 「多少の苦勞はあるが、できる限り自分で介護していきたい」という介護者が47.7%。前回の58.3%より割合が低くなる。

【一般高齢者調査】

- 携帯電話やスマートフォンを使える人は80.9%。ただし、インターネットやメールが使える人は59.3%。
- 健康福祉サービスとして利用希望の高いものは健康診査（68.6%）、健康相談（42.3%）、地域包括支援センター（38.9%）、健康教育（36.6%）、人との会話や交流を目的としたサービス（35.8%）、独居高齢者等緊急通報システム（32.2%）等の順。
- 介護保険サービスの利用について、「将来、介護が必要になったらすぐサービスを使いたい」が48.4%、「家族介護が困難になったらサービス利用を考える」が29.2%。
- 認知症になっても気軽に立ち寄れる居場所が必要と思う人が80.6%。

【介護予防・日常生活圏域ニーズ調査】

- 経済的に見た暮らしの状況が「大変苦しい」「やや苦しい」という人は27.8%。
- 趣味のある人は79.1%、生きがいのある人は63.1%。
- 地域住民の有志によるグループ活動に「是非参加したい」「参加してもよい」という人は61.5%。しかし、お世話役としては58.4%が「参加したくない」。
- 地域活動・ボランティア活動を今後行ってみたいという人は33.3%。内容としては体操（42.2%）、美化緑化（28.8%）、見守り活動（22.5%）の順。
- 指定避難所に避難できる人は80.3%。避難できない人の理由として「指定避難所を知らない」が48.1%と最多。
- 現在感じている幸福度は、10点満点で平均7.21点。

○小学校区別集計の主な結果

回答者の年齢

- ・年代が最も高いのは逆瀬台で、75歳以上が56.8%を占める。
- ・これに次いで、末広、仁川、西山、宝塚の順。

家族構成

- ・単独世帯の割合が最も高いのは末広で41.0%。
- ・これに次いで、光明、良元、安倉、小浜の順。

経済的な暮らし向き

- ・大変苦しい・やや苦しいとの回答割合が最も高いのは良元で43.1%。
- ・これに次いで、光明、長尾南、長尾、末広の順。

近隣関係

- ・「お互いに自宅を訪問する」は西谷、高司、山手台、安倉北で比較的高い。
- ・「何かあったらお互いに助け合う」は丸橋、西谷、末成、中山桜台で比較的高い。
- ・「挨拶をする程度の人しかいない」はすみれガ丘で31.8%と高い。

移動手段

- ・自分で運転している人の割合が西谷、中山五月台、山手台、中山桜台で半数を上回る。
- ・タクシーは西山と長尾台で比較的高い。

居住意向

- ・今の住まいに住み続けたいと思うかと尋ねたところ、長尾台、中山五月台、高司、長尾南で「いいえ」の割合が比較的高い。
- ・住み続けたくない理由のうち、
 - 「買い物・通院が不便だから」は中山桜台、長尾台、西谷で半数かそれ以上。
 - 「公共交通が不便だから」は丸橋、西谷、山手台、高司で過半数を占める。

物忘れ

- ・多いと感じる人の割合が比較的高いのは末広、長尾南、美座、小浜。

緊急時の避難

- ・指定避難所に避難できないの割合が比較的高いのは長尾、山手台、小浜。

生きがい

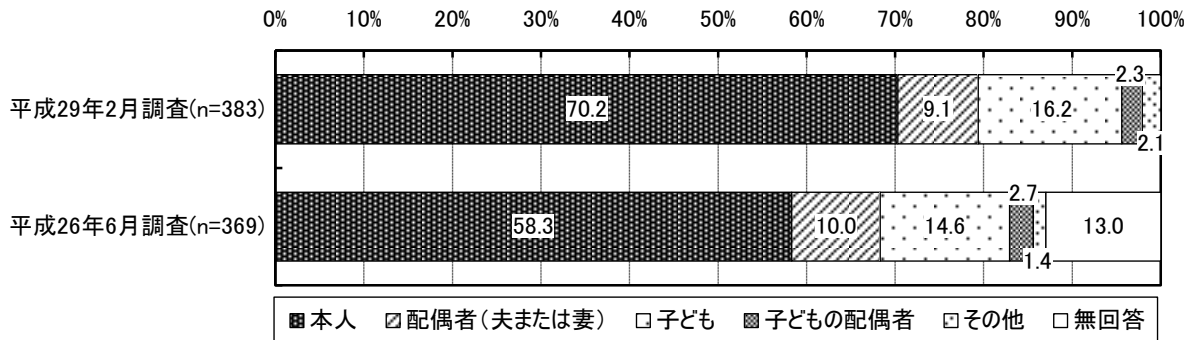
- ・「思いつかない」との回答割合が比較的高いのは安倉北、末成、長尾、山手台。

【在宅介護実態調査】

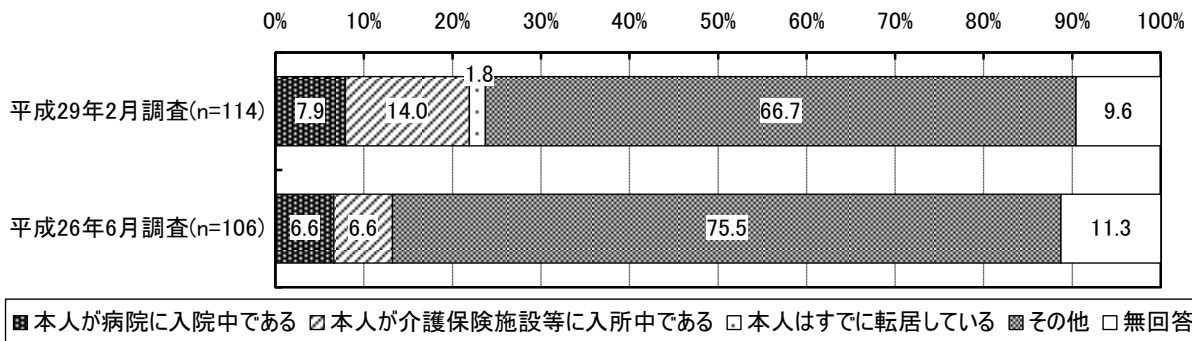
- 認定者本人の主な属性は、女性（71.9%）、80歳以上（70.6%）、要支援1・2（49.1%）、認知症高齢者の日常生活自立度で自立・I（57.6%）など。
- 利用している介護保険サービスは、通所介護（53.4%）、訪問介護（36.0%）、福祉用具貸与（32.9%）などの順で、基本的に要介護度が高いほど利用割合も高くなる傾向にある。また、世帯構成別には、単身世帯で訪問介護が60.6%。
- 今後の在宅生活の継続に必要と感じる支援・サービスは、外出同行（24.4%）、掃除・洗濯（23.4%）、移送サービス（18.5%）、見守り・声かけ（16.3%）、配食（13.9%）、サロンなどの定期的な通いの場（13.5%）などの順。
- 施設等へ入所・入居申込をしている人は2.6%、検討中が9.7%。
- 訪問診療の利用者は9.4%だが、要介護4・5に限ると46.5%が利用。
- 住宅改修や福祉用具貸与・購入以外の介護保険サービスを利用していない人は17.4%で、主な理由として「サービスを利用するほどの状態ではない」「本人にサービス利用の希望がない」が多くを占める。
- 主な介護者は、子が51.3%、配偶者が30.8%で、70歳以上が31.2%を占める。
- 主な介護者のうち現在働いている人はフルタイムが20.3%、パートタイムが16.8%で、合わせて37.1%。
- 介護をするにあたって、何らかの働き方の調整をしている人は50.3%で、労働時間を調整している人が多くを占める。
- 今後の仕事と介護の両立については、「問題なく、続けていける」が19.7%、「問題はあ
るが、何とか続けていける」が44.3%と、合わせて64.0%が続けていけると回答。
- 介護を主な理由として過去1年間に離職した主な介護者は3.4%。
- 現在の生活を継続して行くにあたって、主な介護者が不安に感じる介護等は、外出の付き添い・送迎等（34.7%）、その他の家事（29.0%）、認知症への対応（27.6%）、食事の準備（21.3%）、入浴・洗身（20.9%）、屋内の移乗・移動（17.4%）などの順。

在宅要援護者需要調査の集計結果

問A このアンケートへの記入者は、次のどれにあたりますか。あてはまる番号1つに○をつけてください。

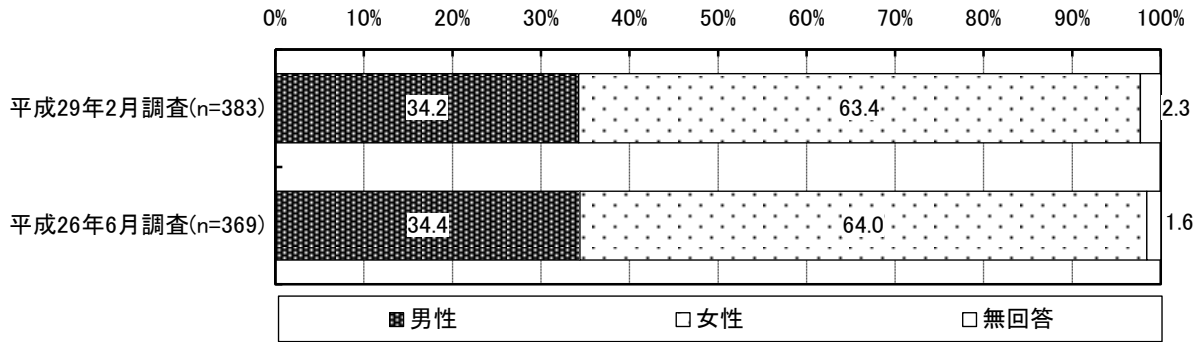


問B (問Aで「2～5」とお答えの方におたずねします。) このアンケートに、宛名本人が回答できない理由は、次のうちどれにあてはまりますか。もっとも近い番号1つに○をつけてください。

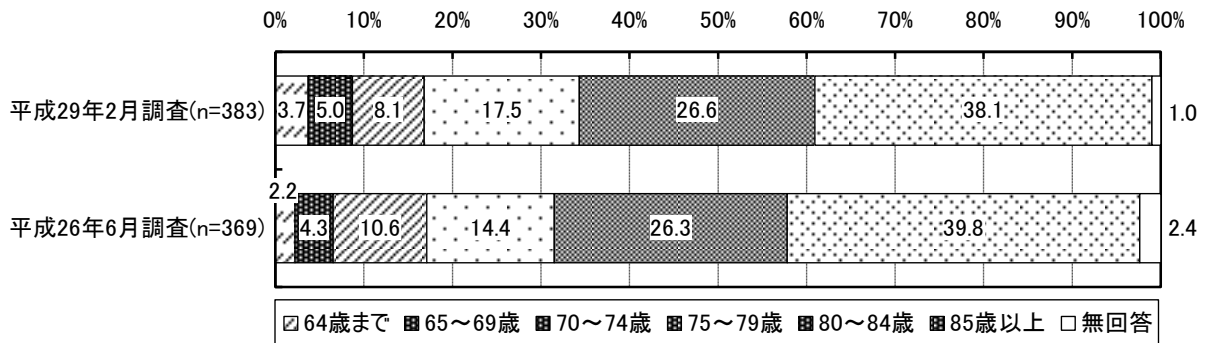


問1 あなた自身や家族構成についてお聞きします。

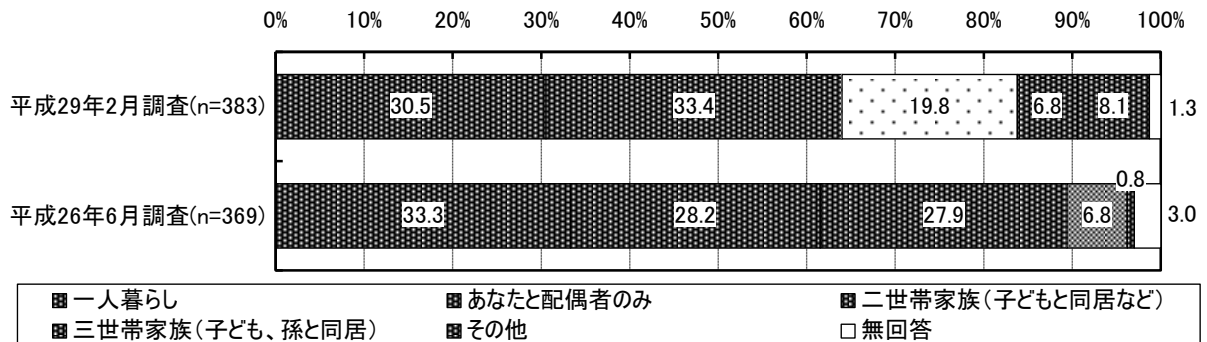
(1) あなたの自認する性別は



(2) あなたの年齢は（満年齢でお答えください）

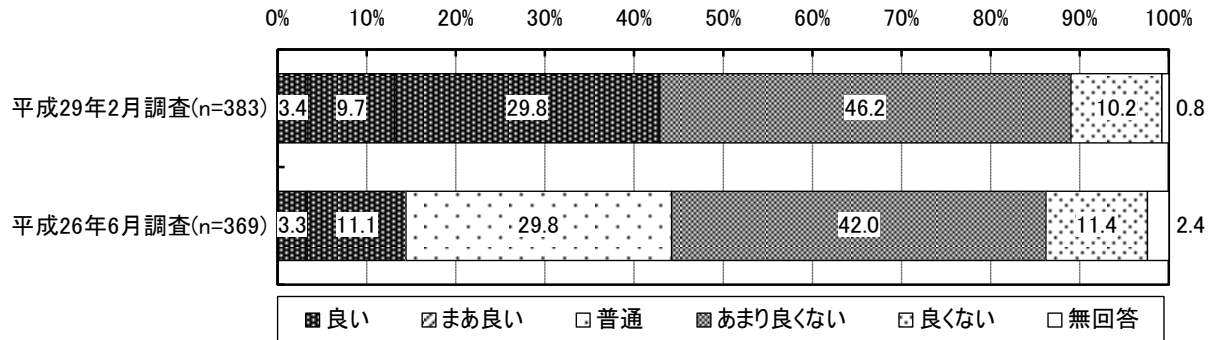


(3) あなたの家族の構成は。

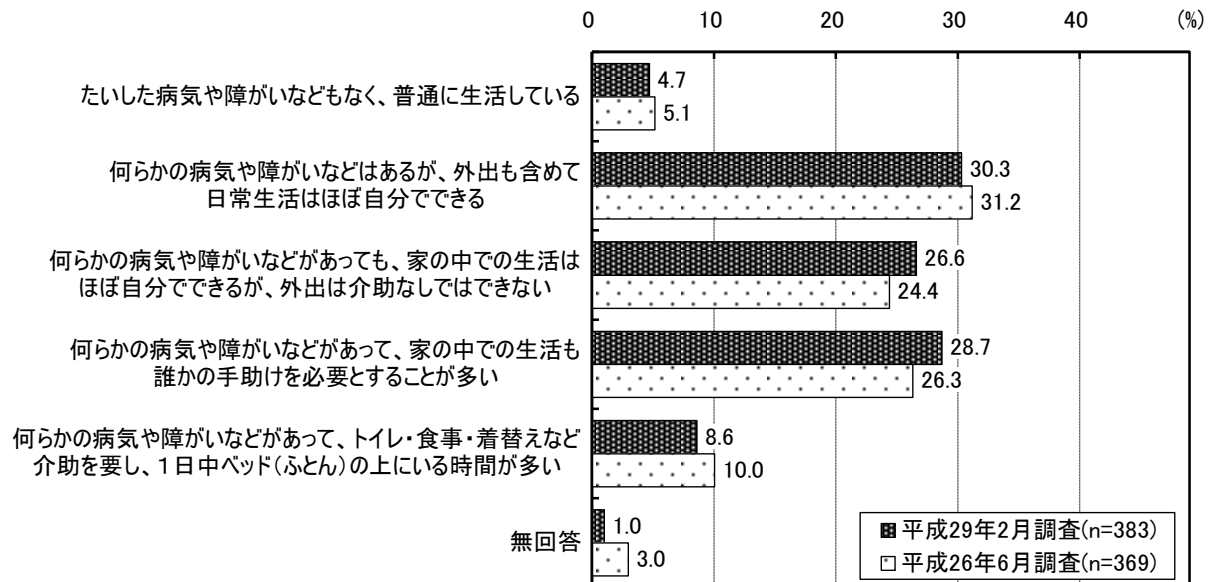


問2 あなたの現在の状態についてお聞きします。

(1) あなた自身の健康状態はいかがですか。



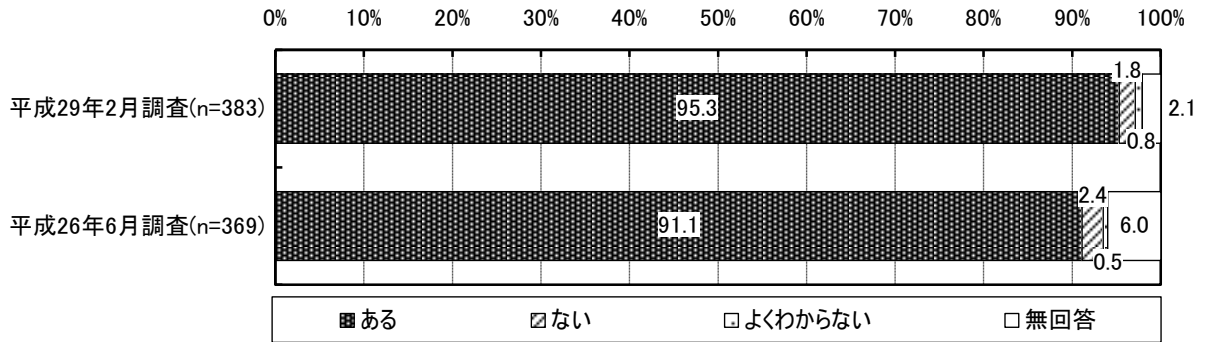
(2) あなたの日常生活の活動状態はいかがですか。



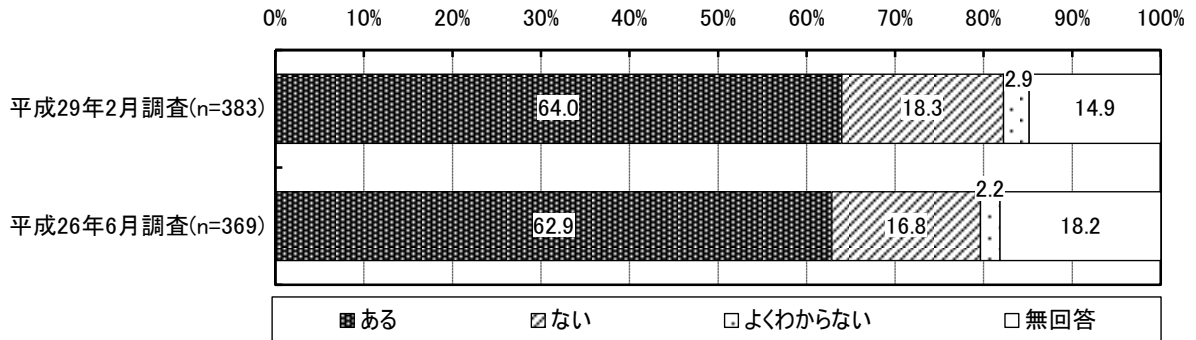
問3 あなたと医療サービスとの関わりについて

(1) あなたには、「かかりつけ医」「かかりつけ歯科医」「かかりつけ薬局」がありますか。

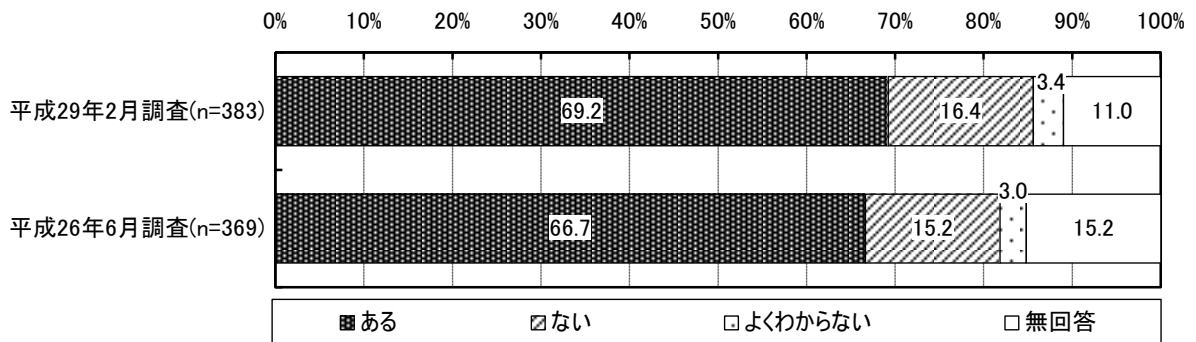
【かかりつけ医】



【かかりつけ歯科医】

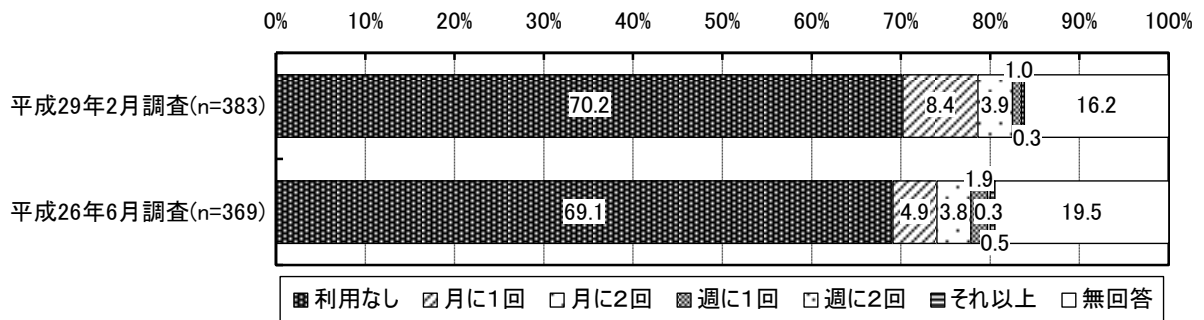


【かかりつけ薬局】

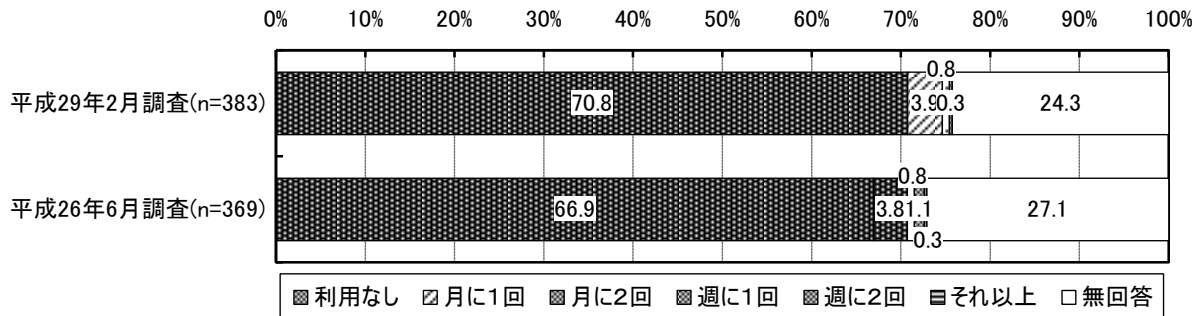


(2) ご自宅で、医師、歯科医師、看護師等による医療サービス（自宅への訪問による医療）を受けていますか。

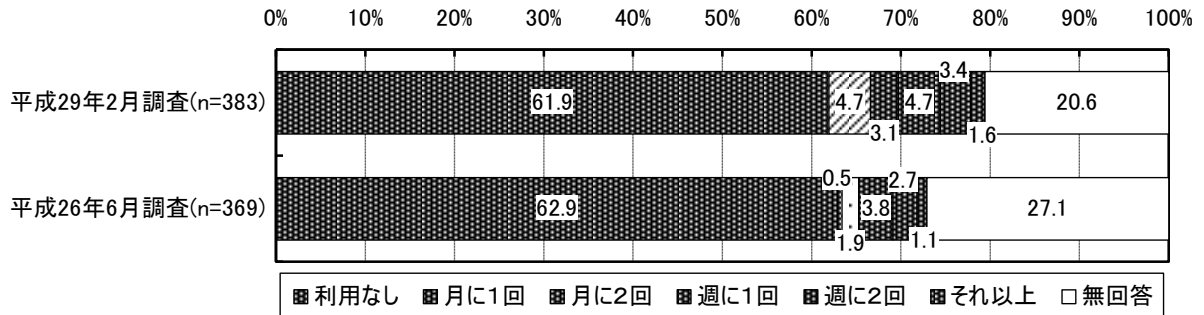
【医師】



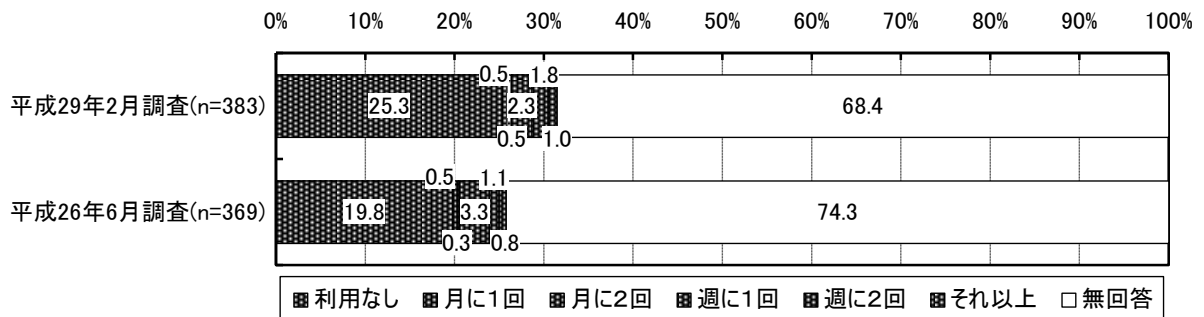
【歯科医師】




【看護師】



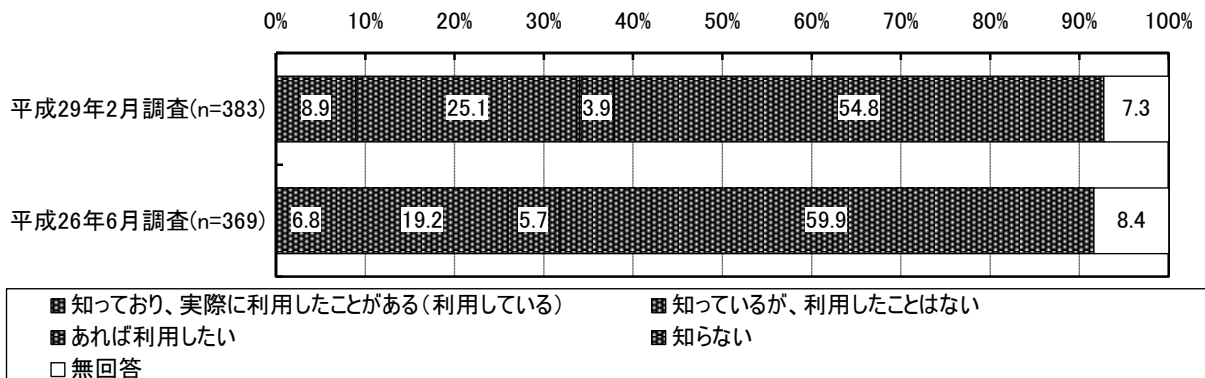
【その他】



(3) ご自宅で、下記の医療サービスを受けられている場合、該当するものに○を付けてください。(通院して受けている場合を除く。)

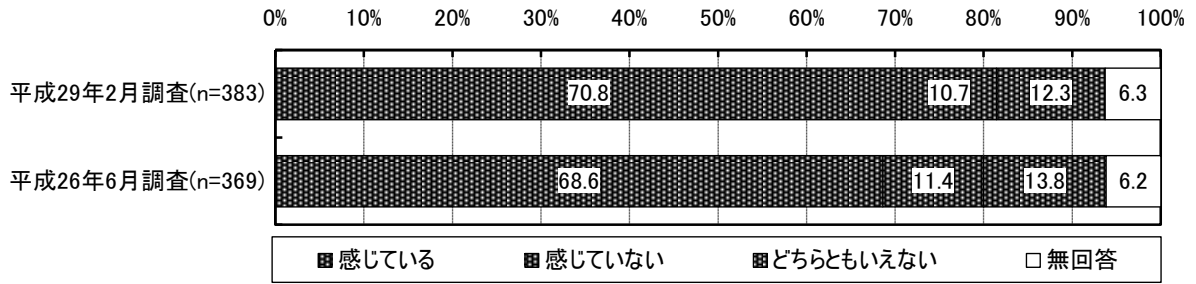


(4) 在宅療養支援診療所(24時間体制で往診や訪問看護を実施する診療所)を知っていますか。

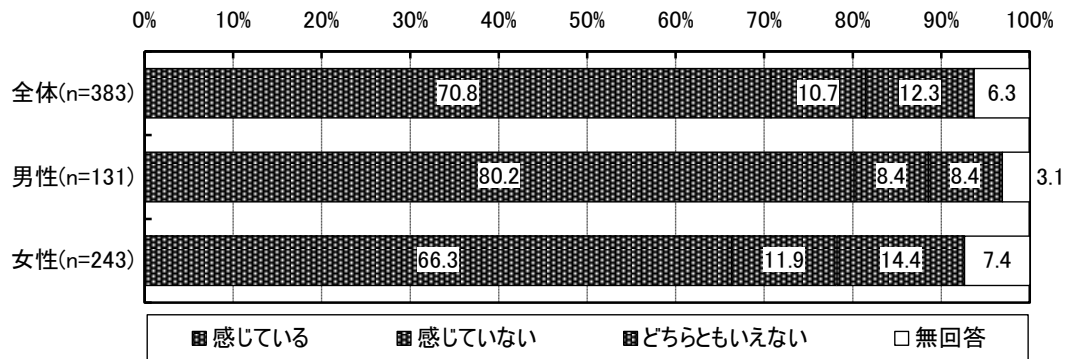


問4（1）あなたは、日常生活全般を通して何か心配事や不安を感じていますか。

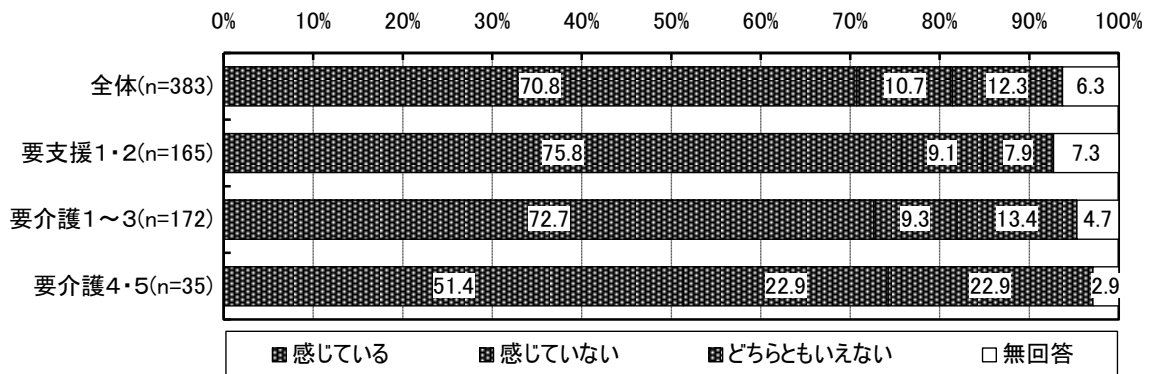
〔前回調査との比較〕



〔性別〕

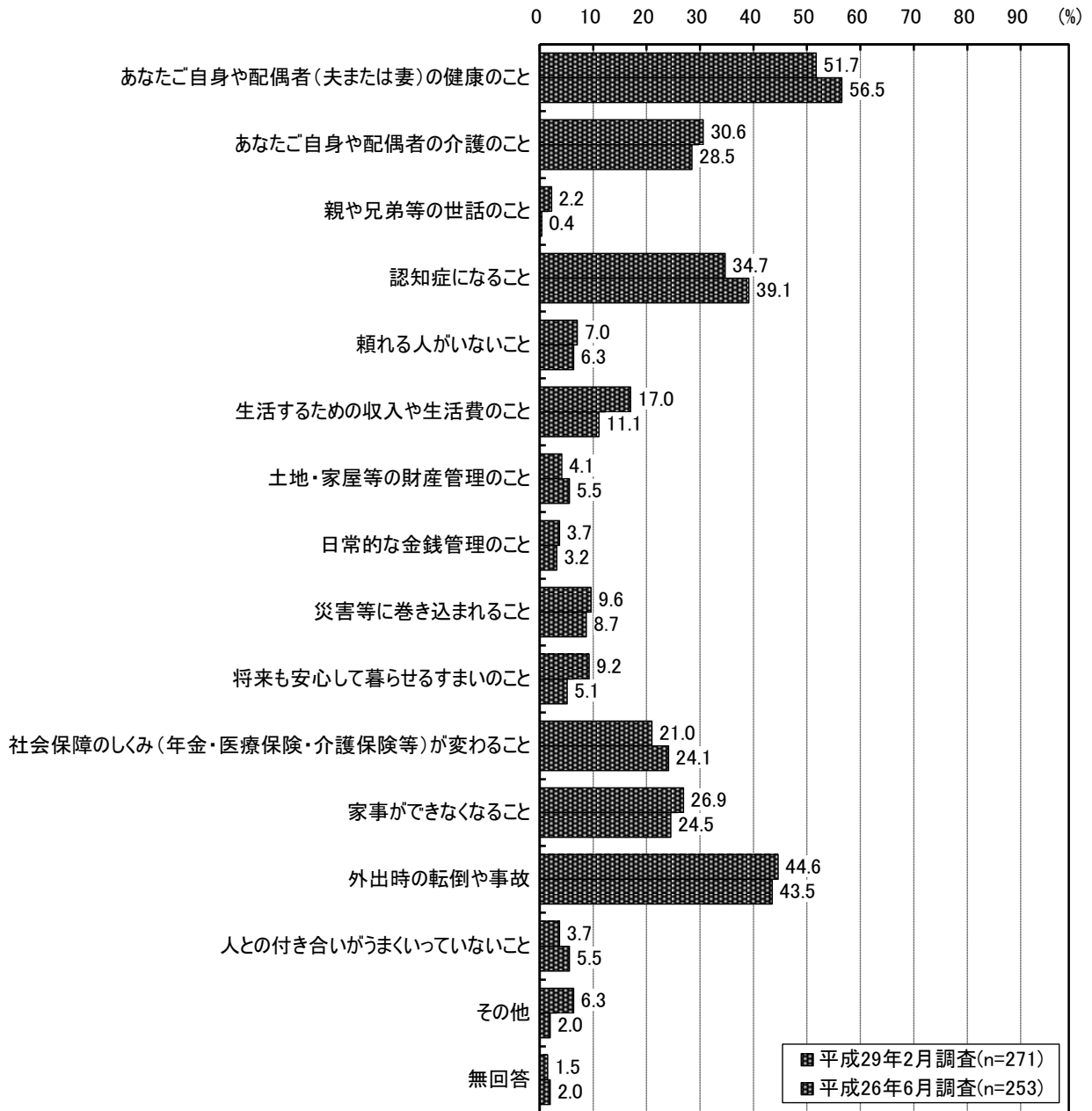


〔要介護度別〕



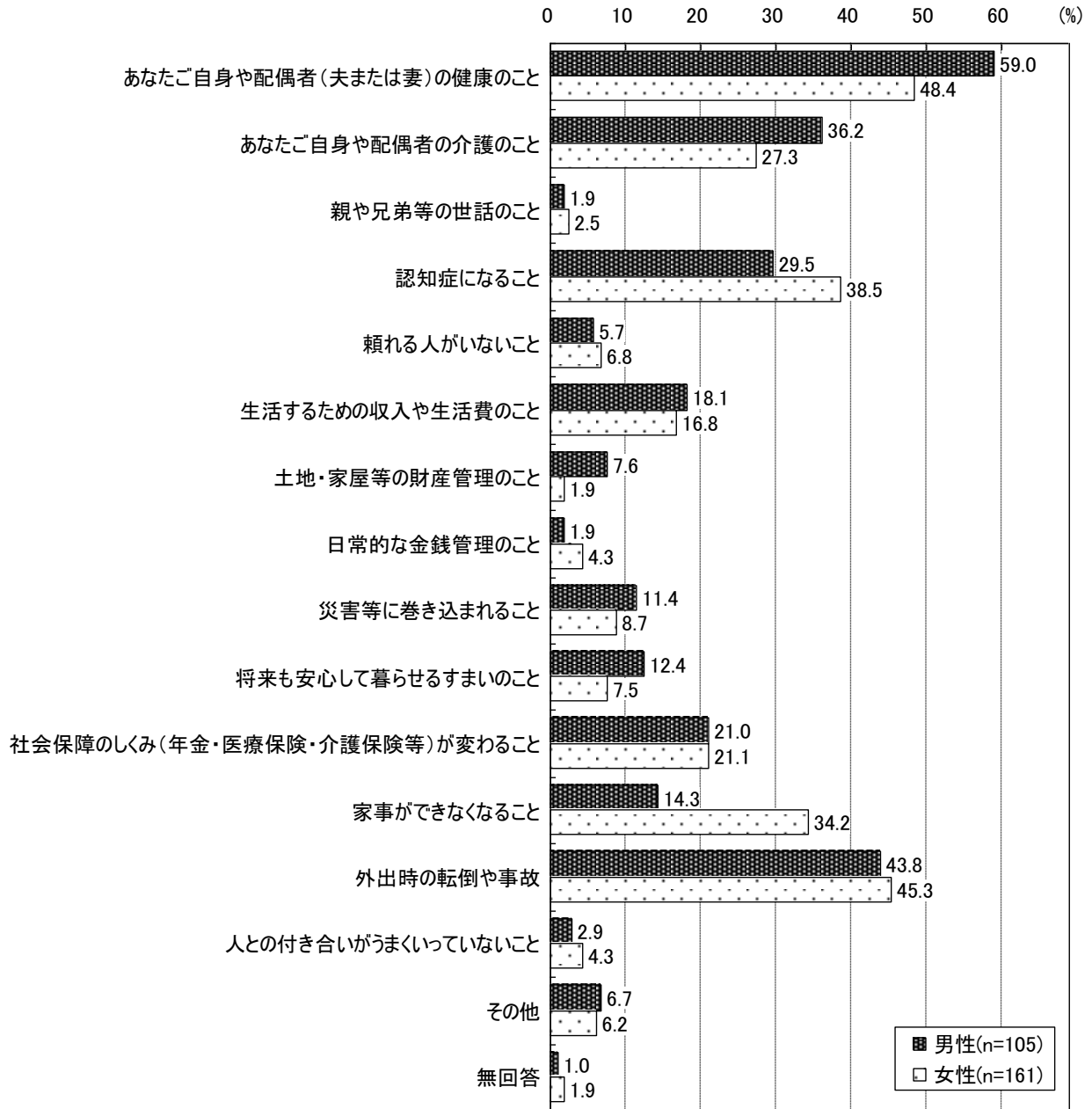
(2) 問4(1)で「1. 感じている」と回答された方におたずねします。それはどのようなことですか。

〔前回調査との比較〕

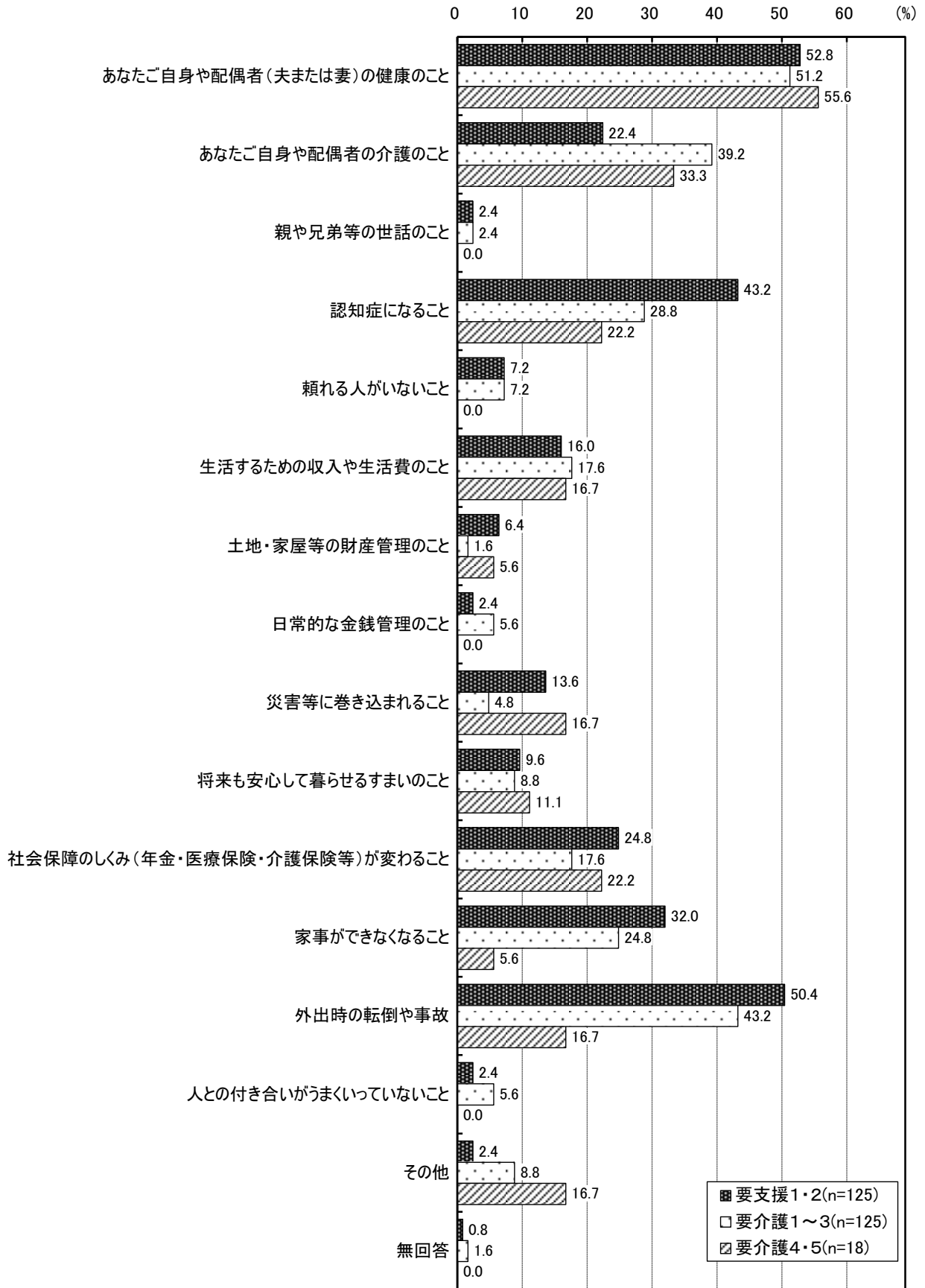


***** 在宅要援護者需要調査の集計結果 *****

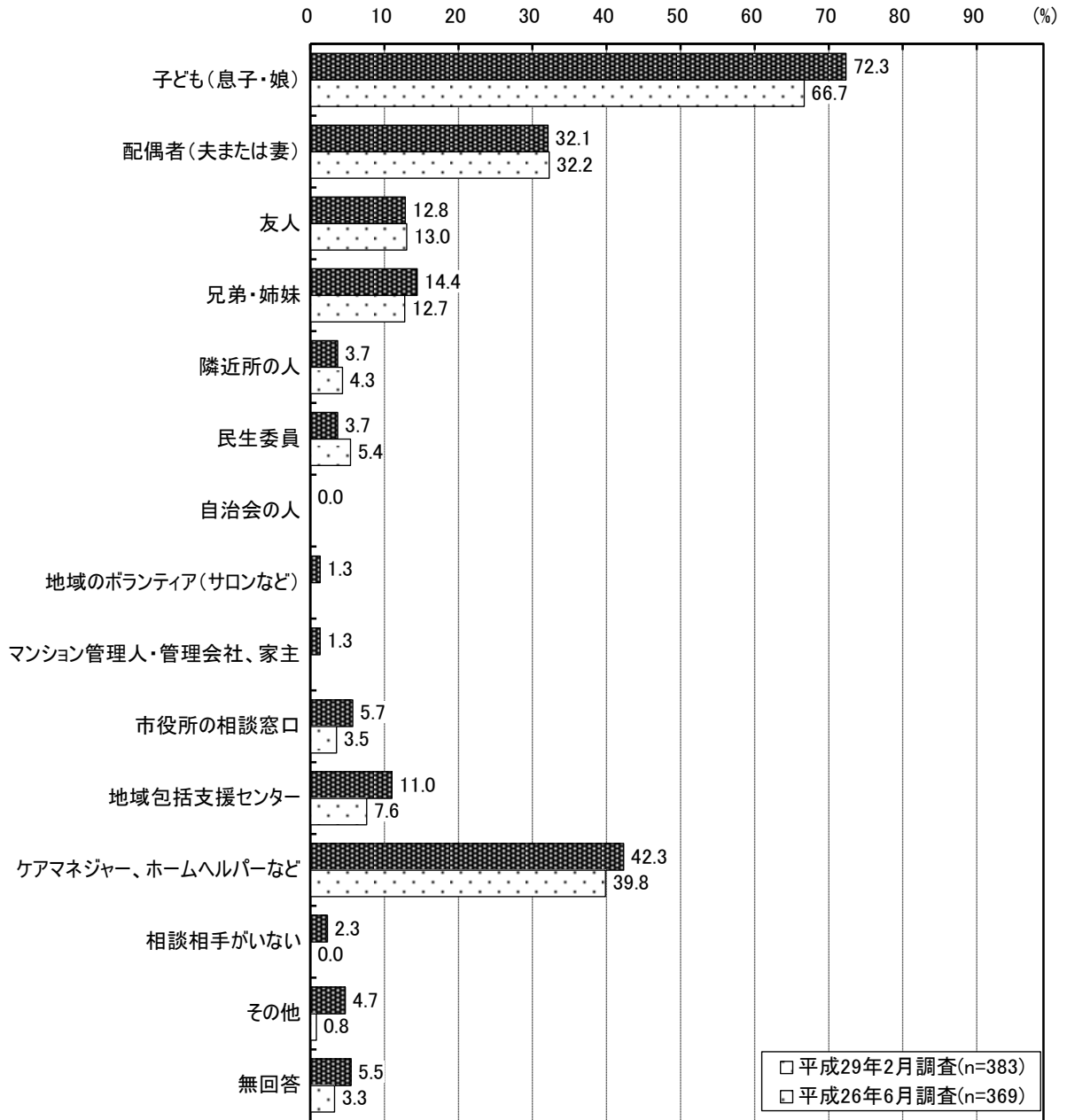
〔性別〕



〔要介護度別〕

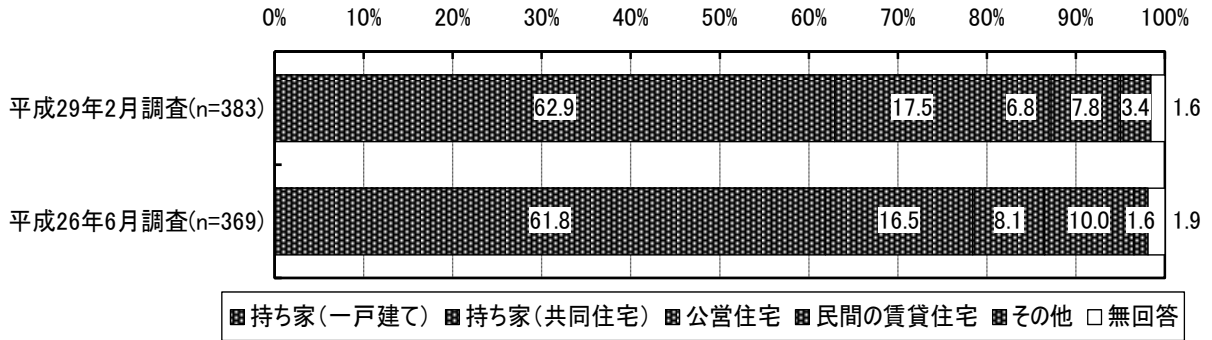


問5 あなたは、心配事や悩みができた場合、どなたに話を聞いてもらったり、相談したりしますか。

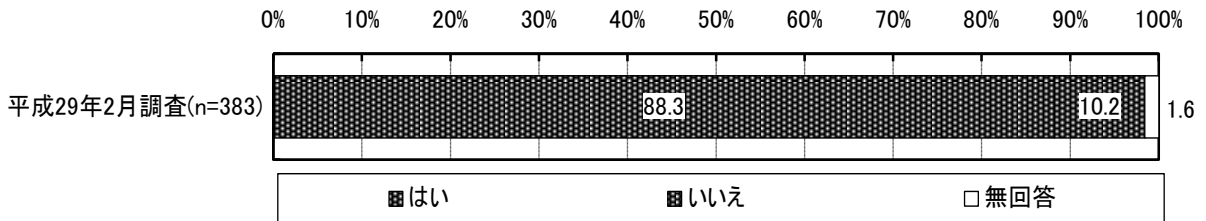


問6 あなたの現在のお住まいについてお聞きします。

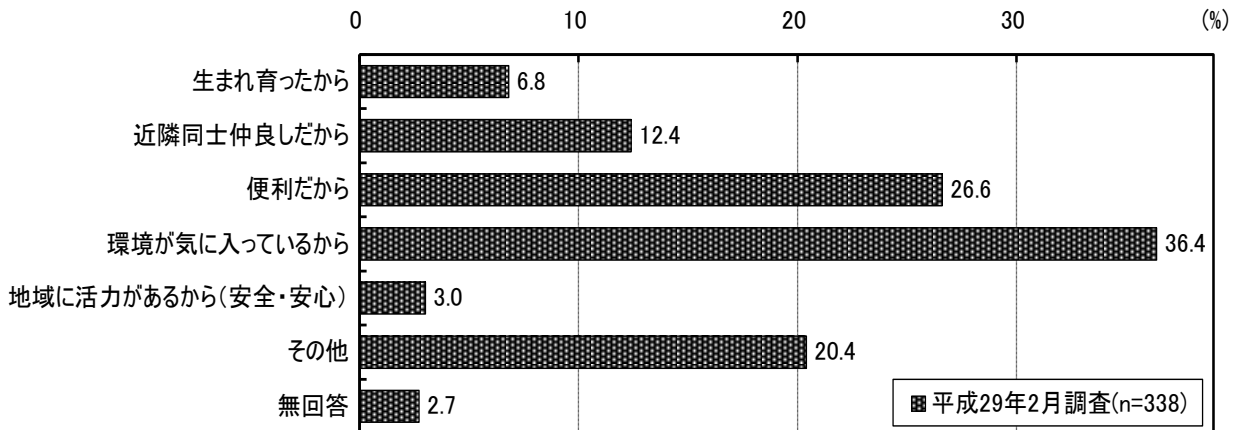
(1) 住まいの種別は。



(2) 今のお住まいにこれからも住み続けたいと思いますか。

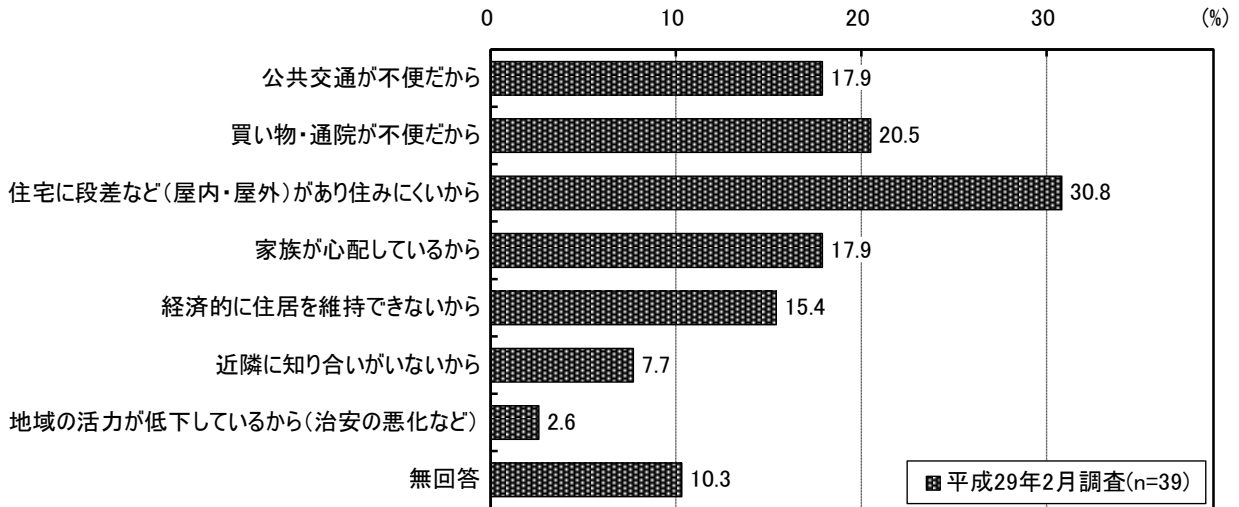


(3) はいとお答えになった方にお聞きします。住み続けたい理由として、あてはまる番号1つに○をつけてください。



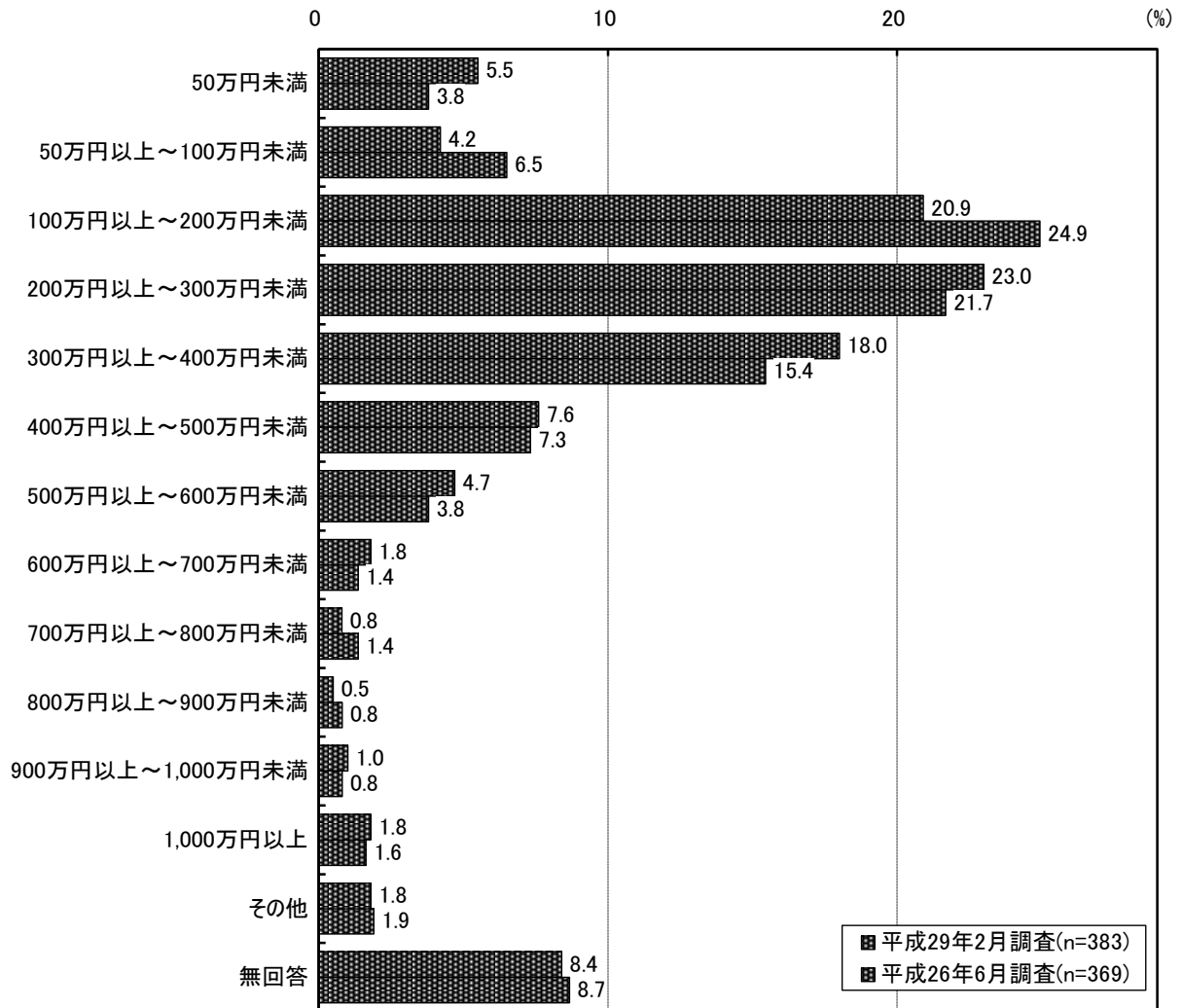
※回答傾向から複数回答として処理

(4) いいえとお答えになった方にお聞きします。住み続けたくない理由として、あてはまる番号1つに○をつけてください。

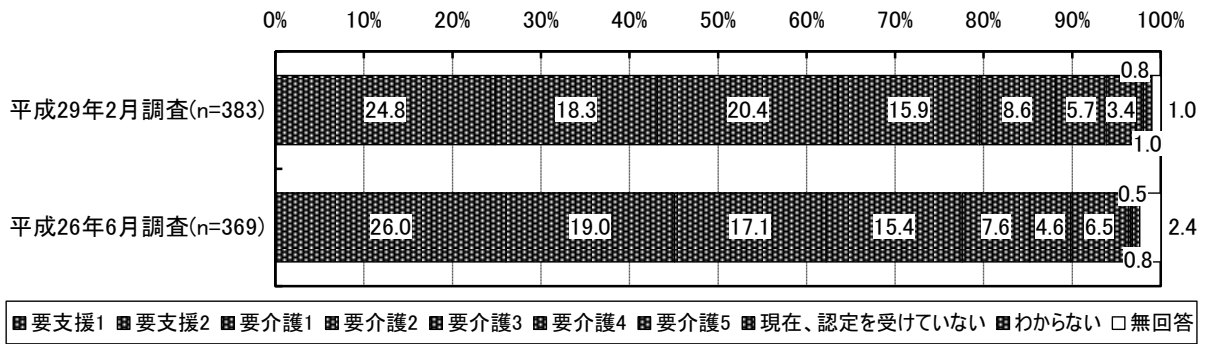


※回答傾向から複数回答として処理

問7 あなたの世帯全員の年間の収入の合計額はどれくらいですか。

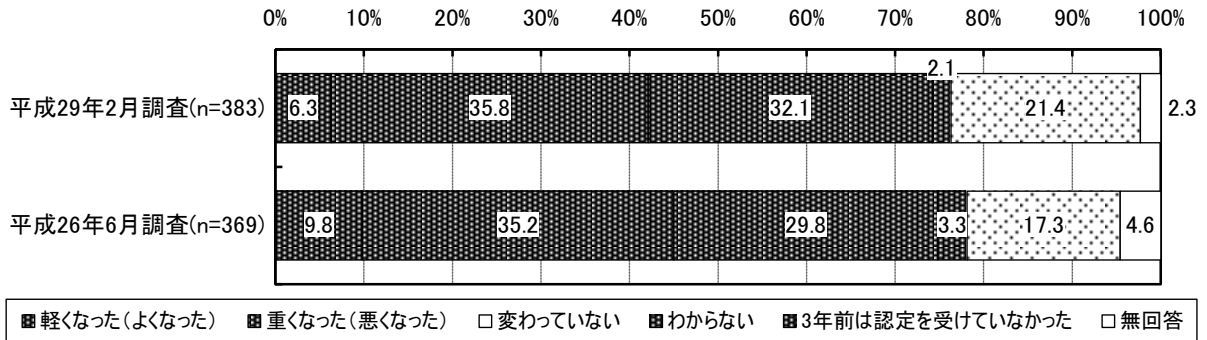


問8 あなたの介護度は。

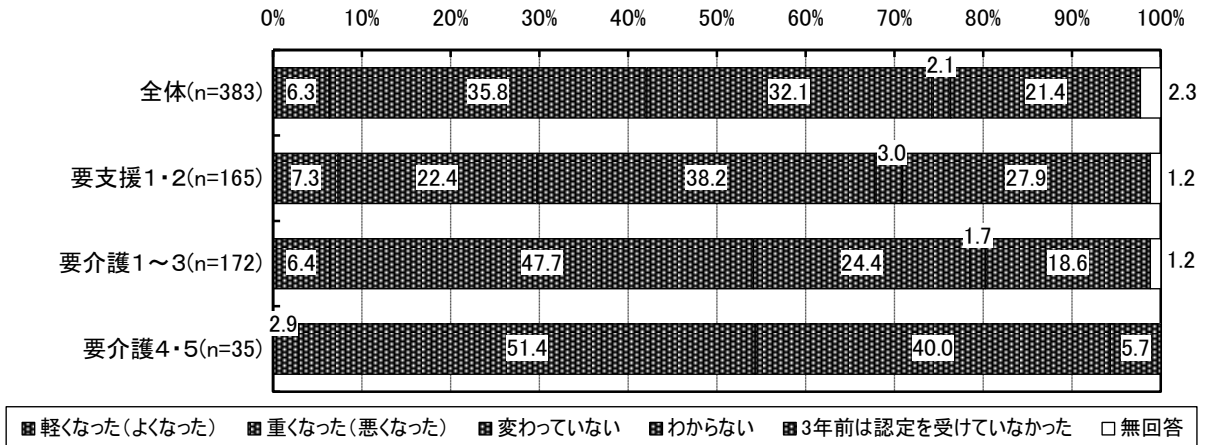


問9 あなたの介護度は、3年前（平成26年2月頃）と比べてどのような変化がありましたか。

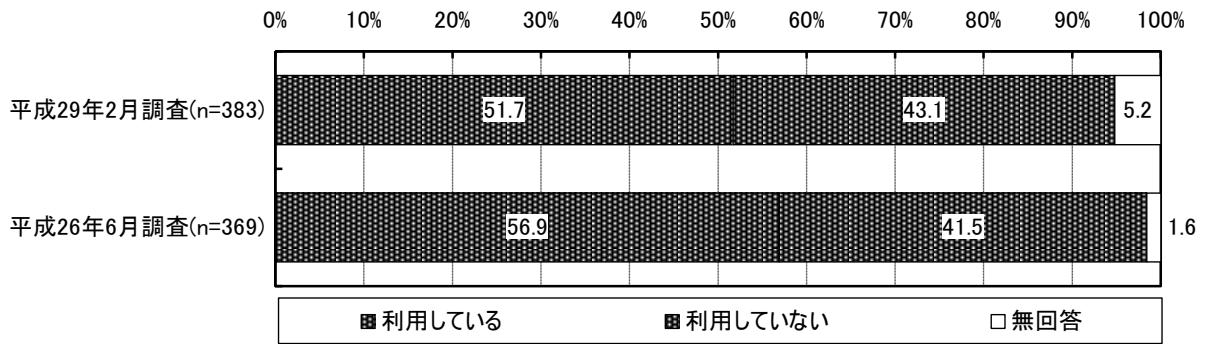
〔前回調査との比較〕



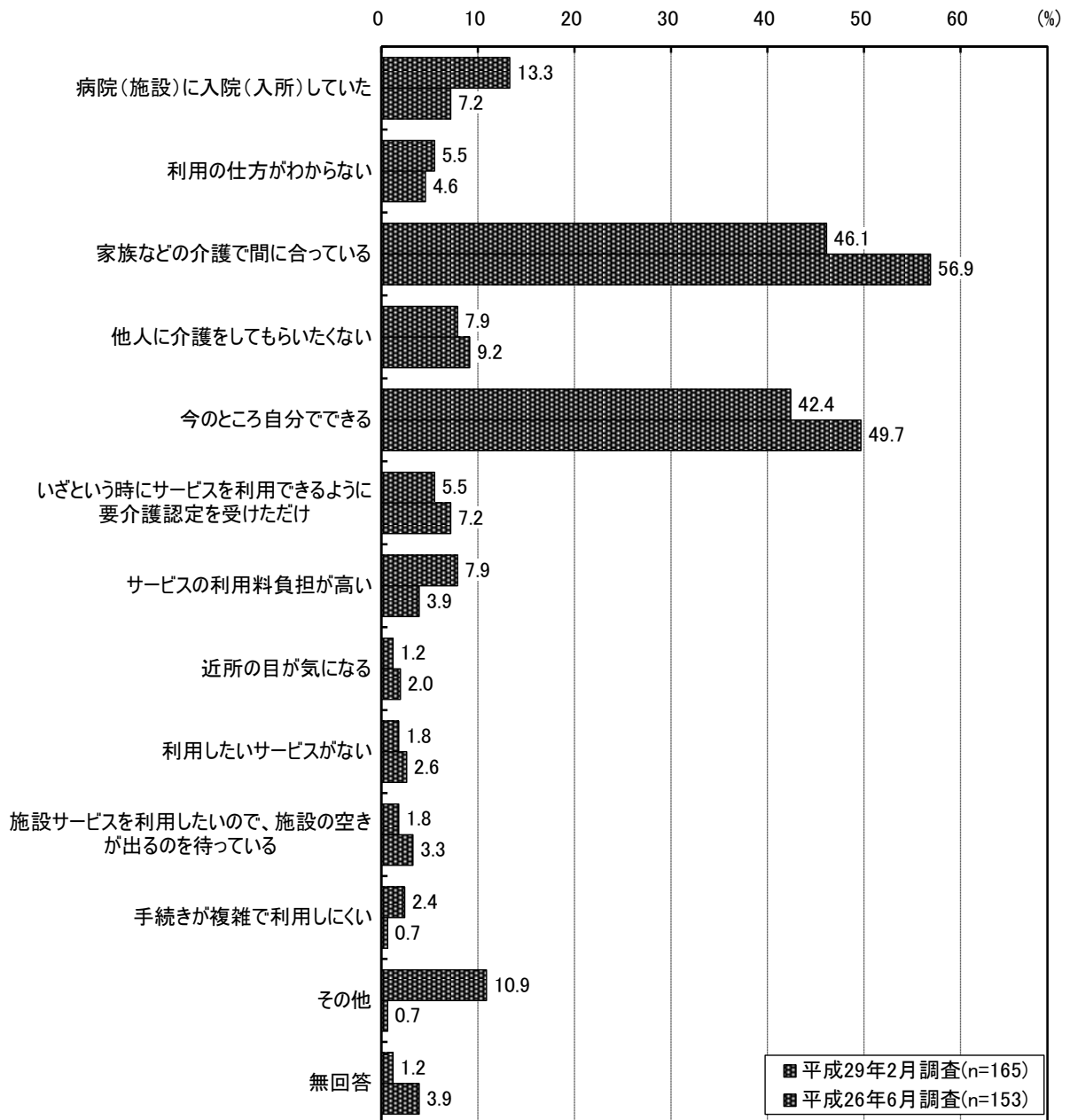
〔要介護度別〕



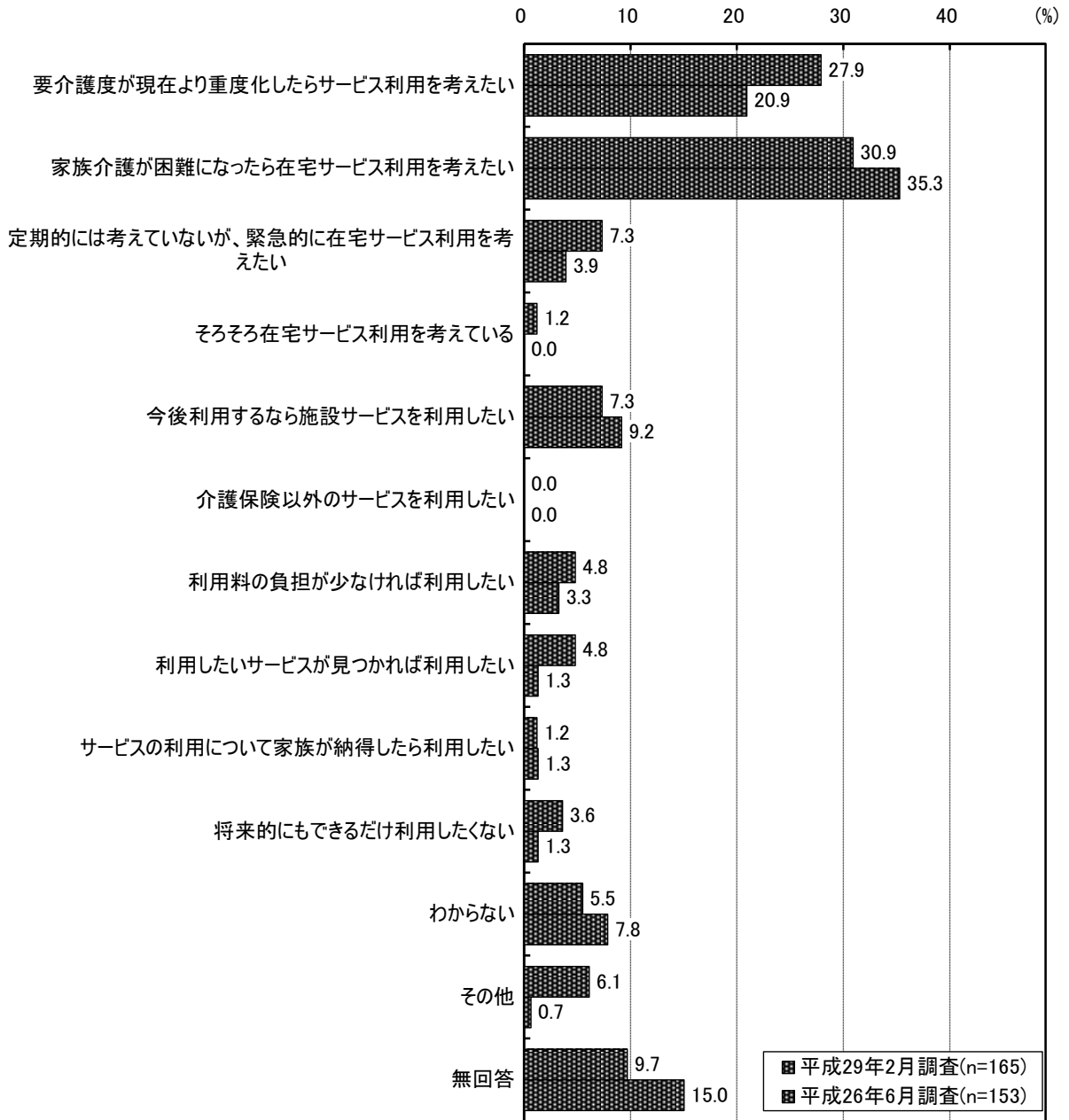
問10 あなたは、在宅介護サービスを利用していますか。



問11 問10で「2. 利用していない」と回答された方におたずねします。
あなたが、在宅介護サービスを利用していない理由は何ですか。

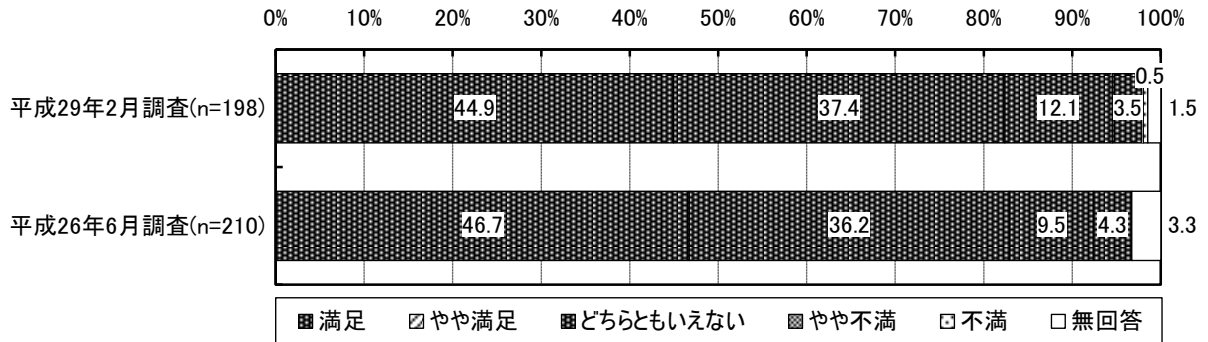


問12 問10で「2. 利用していない」と回答された方におたずねします。
あなたは、今後どのような状況になったら、介護サービスを利用したいと考えていますか。

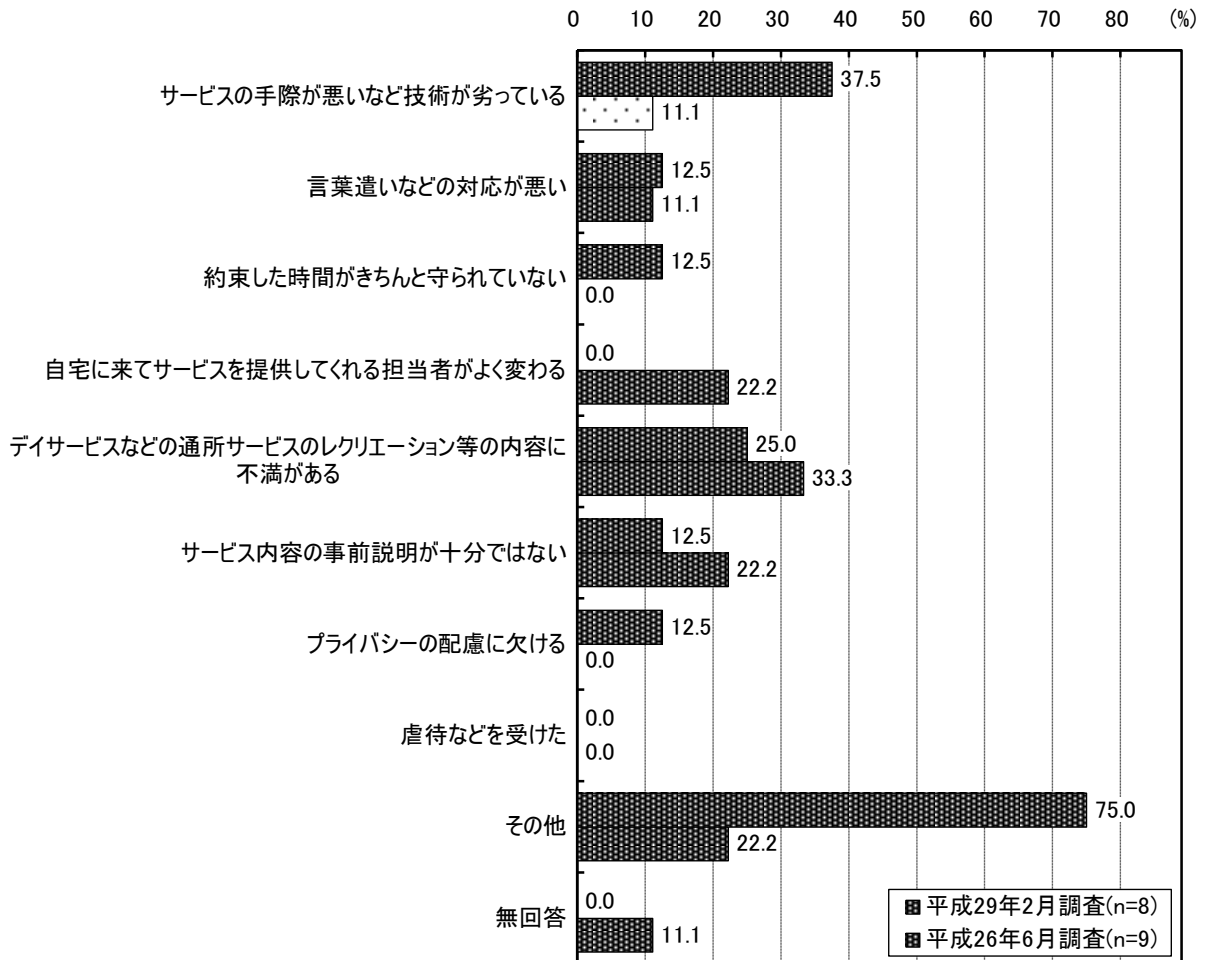


※今回調査は回答傾向から複数回答として処理。前回調査は択一式回答。

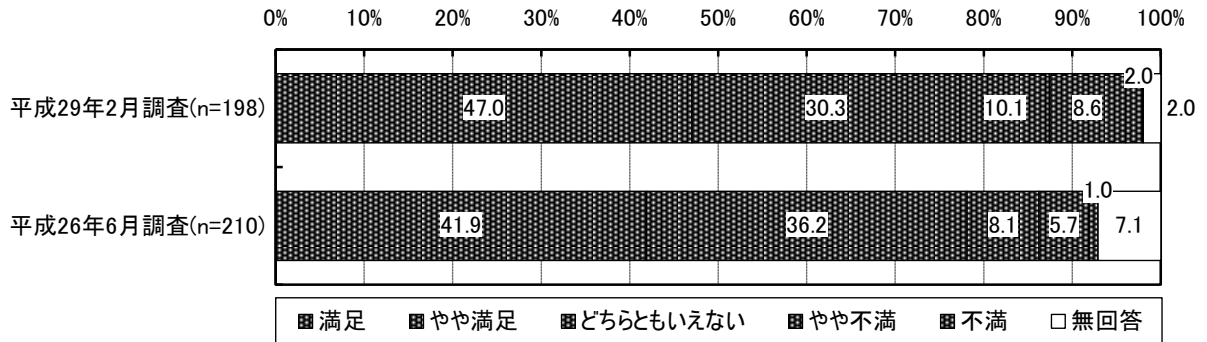
問13 問10で「1. 利用している」と回答された方におたずねします。
あなたは、現在利用している介護サービスの内容や質について満足していますか。



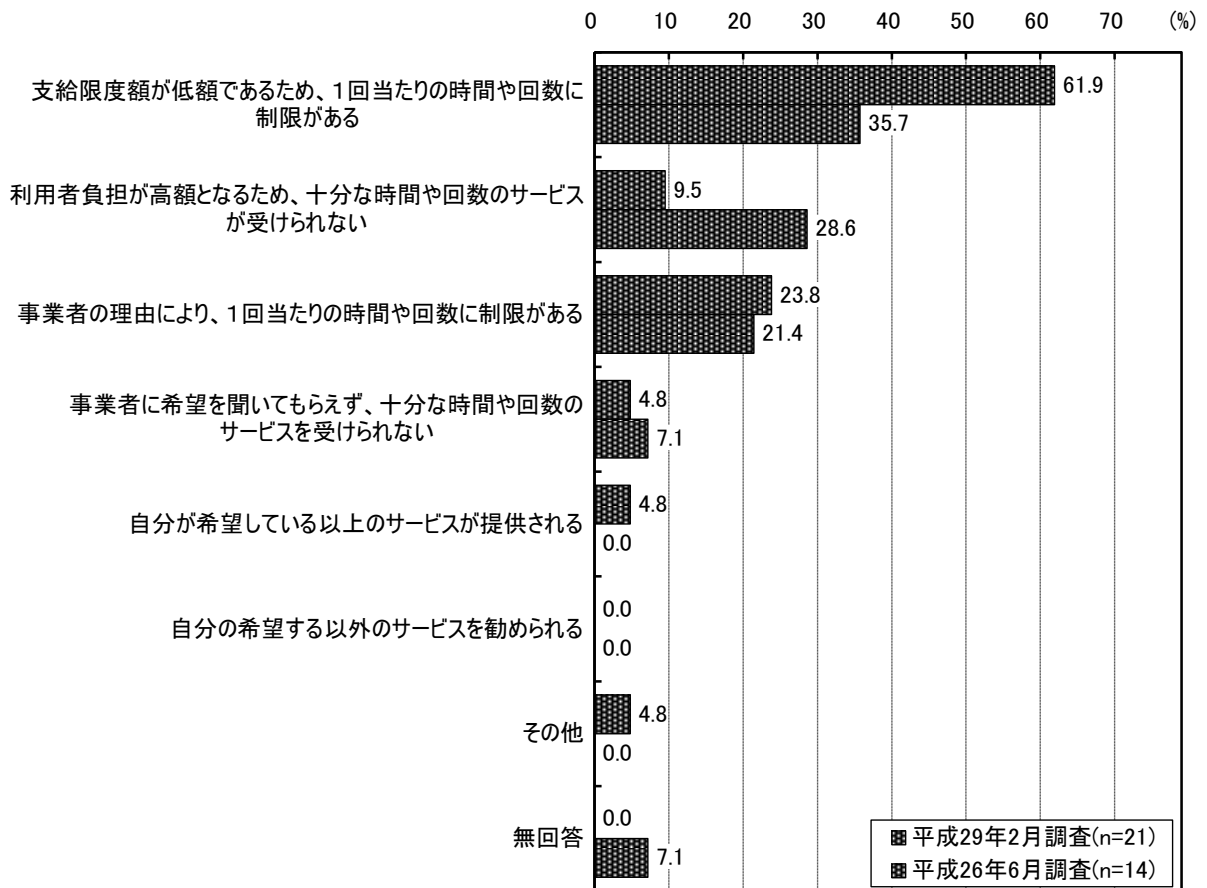
問14 問13で「4. やや不満」、「5. 不満」と回答された方におたずねします。
あなたは、どのようなことに不満がありますか。



問15 あなたは、現在利用している介護サービスの量（回数・1回当たりの時間）について満足していますか。

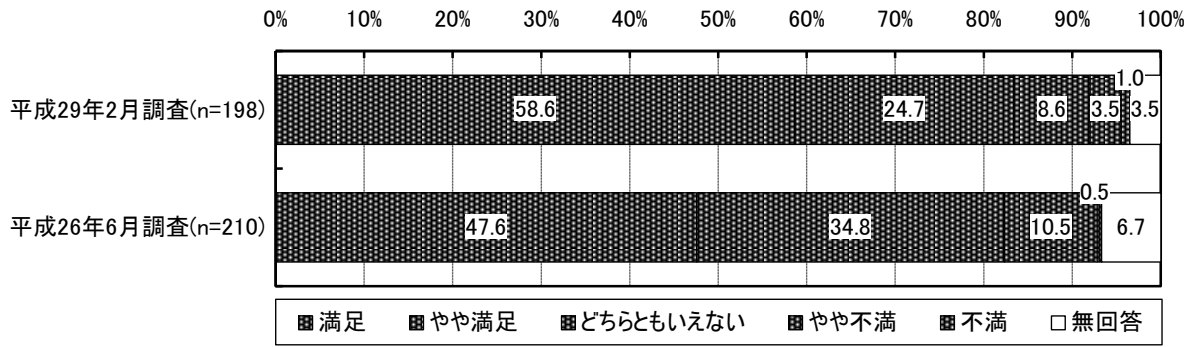


問16 問15で「4. やや不満」、「5. 不満」と回答された方におたずねします。
あなたは、どのようなことに不満がありますか。

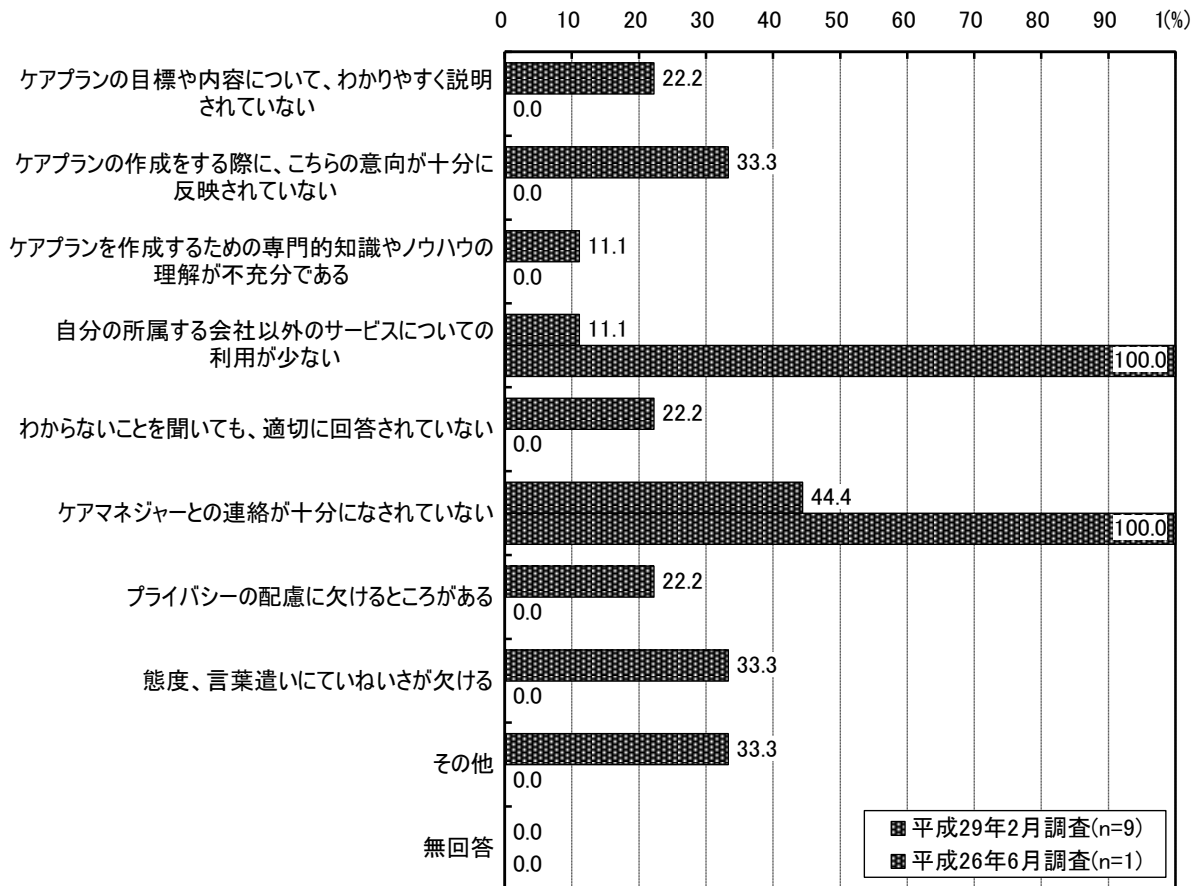


※今回調査は回答傾向から複数回答として処理。前回調査は択一式回答。

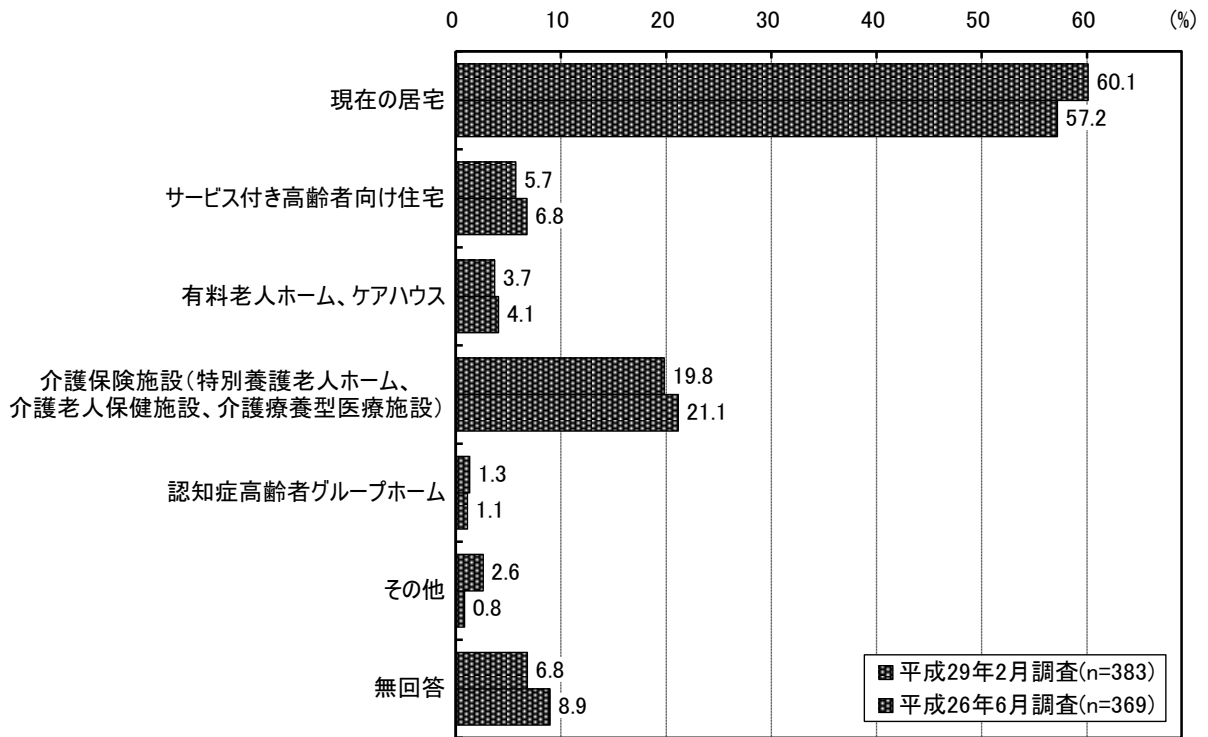
問17 あなたは、現在利用している居宅介護支援事業者（ケアマネジャー）に満足していますか。




問18 問17で「4. やや不満」、「5. 不満」と回答された方におたずねします。
あなたは、どのようなことに不満がありますか。




問19 将来、あなたはどのような場所で介護を受けたいとお考えですか。



問20 次の介護保険サービスの現在の利用状況と現在の心身状況からみた今後1年以内の利用希望について、次の各項目について、1～6のうちいずれか1つに○をつけてください。

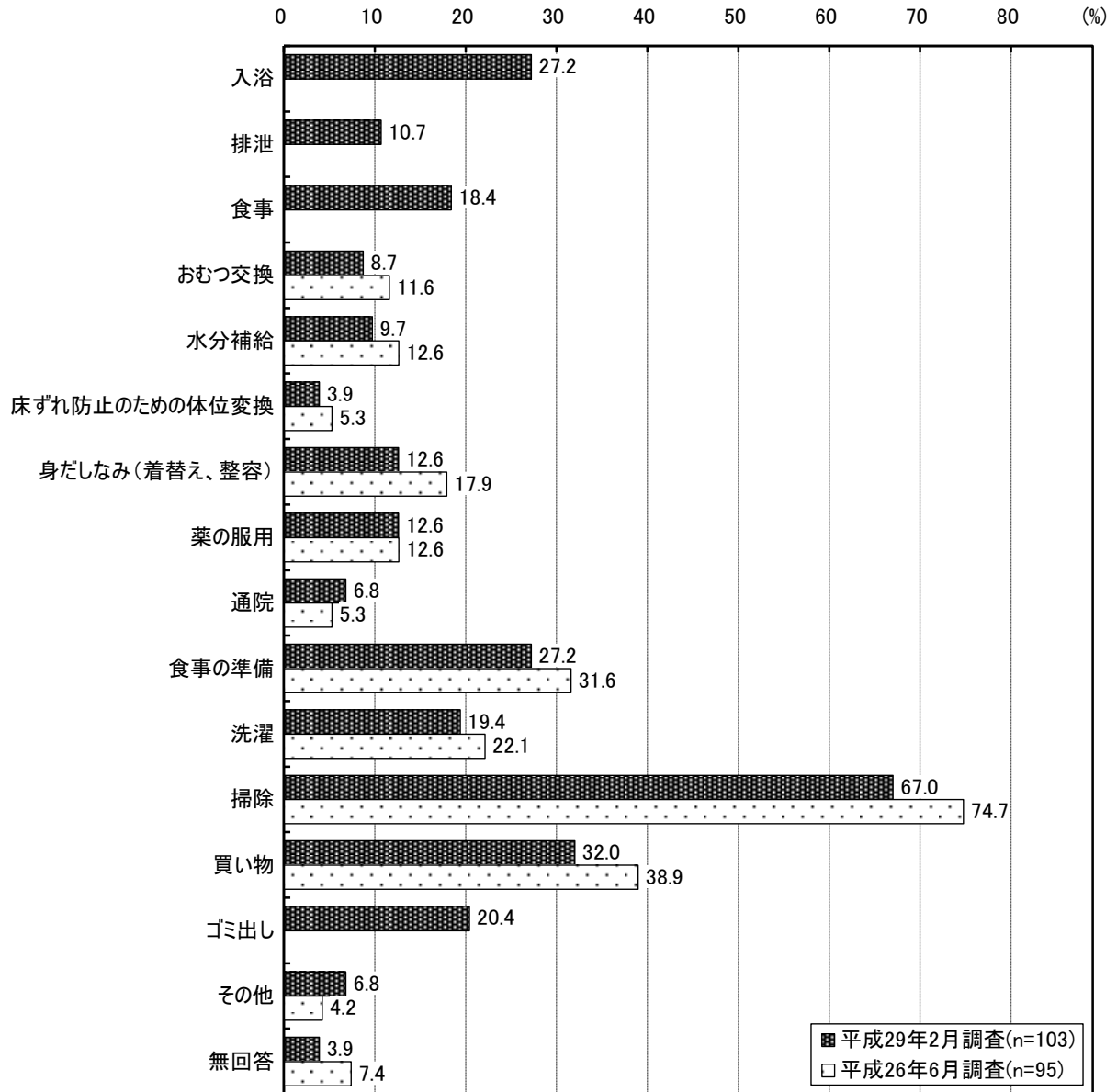


***** 在宅要援護者需要調査の集計結果 *****



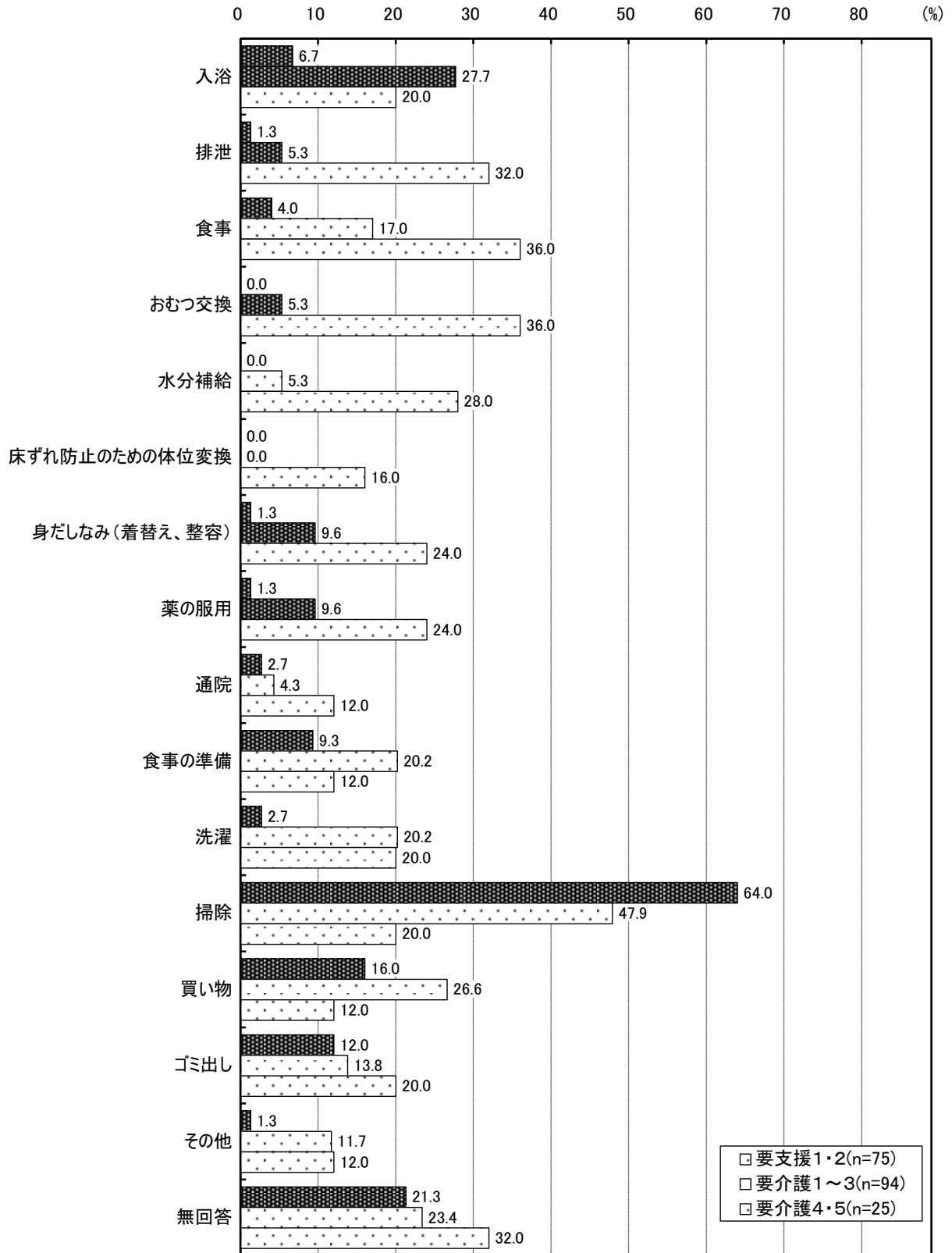
問21 ホームヘルパーにより実際受けている介護はどのようなものですか。

〔前回調査との比較〕

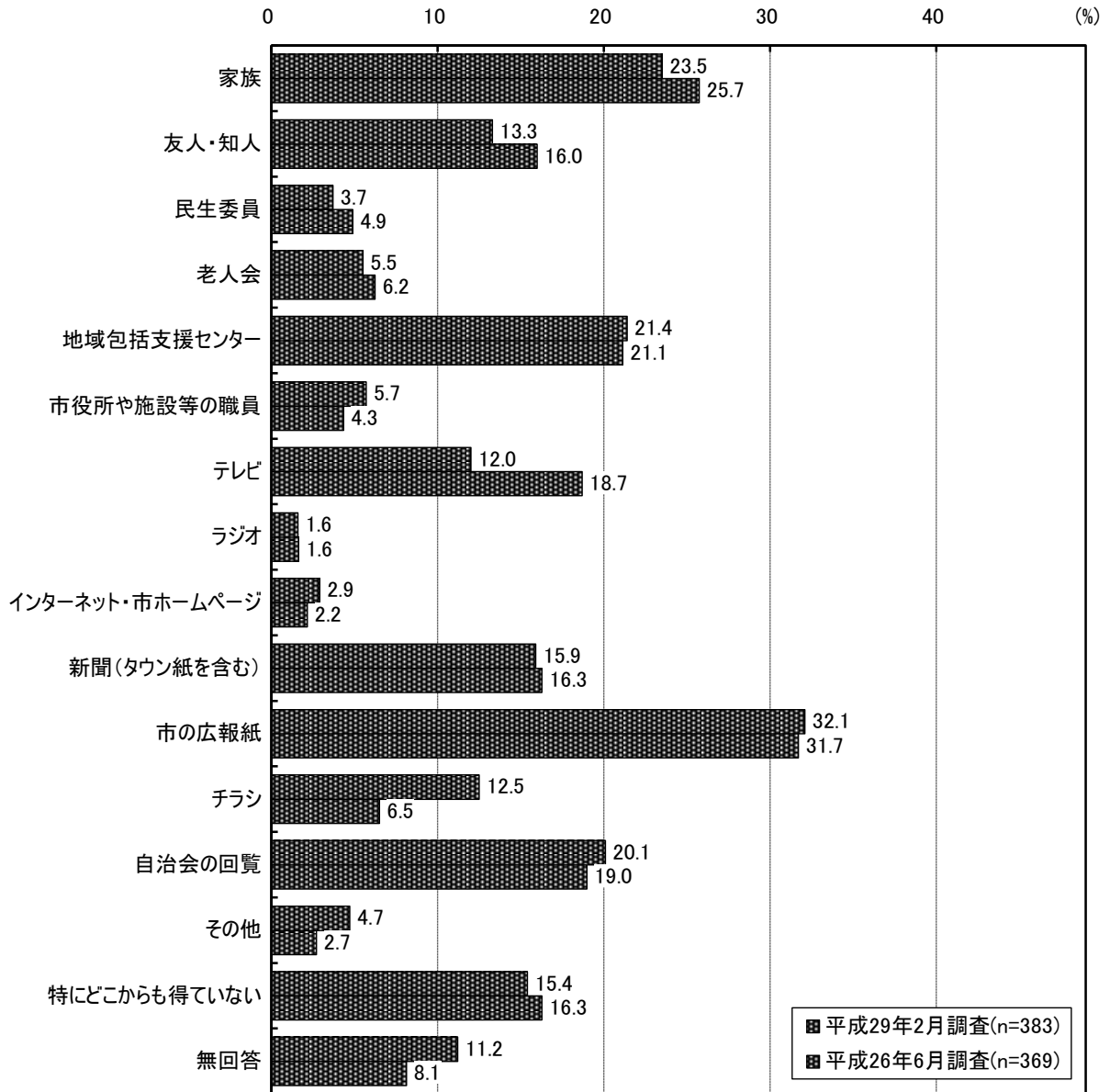


※前回調査の「入浴・排泄・食事」は23.2%

〔要介護度別〕



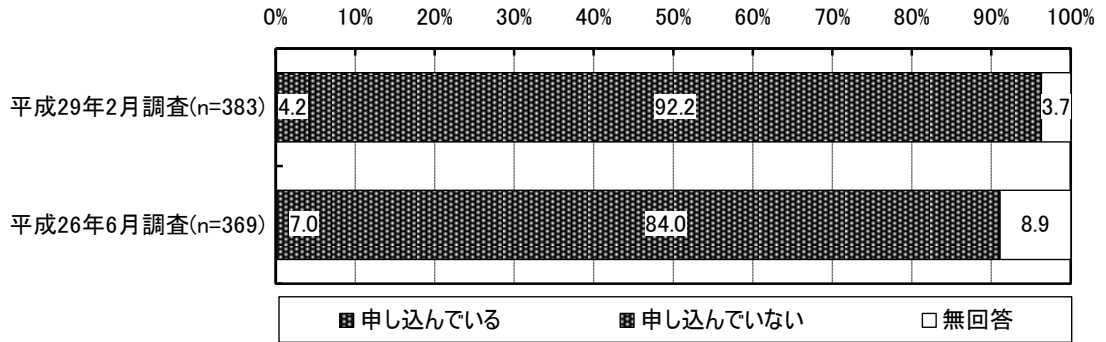
問22 最近、高齢者向けに様々な催し物やサービスの提供が行われていますが、あなたはどのような情報をどこから得ていますか。



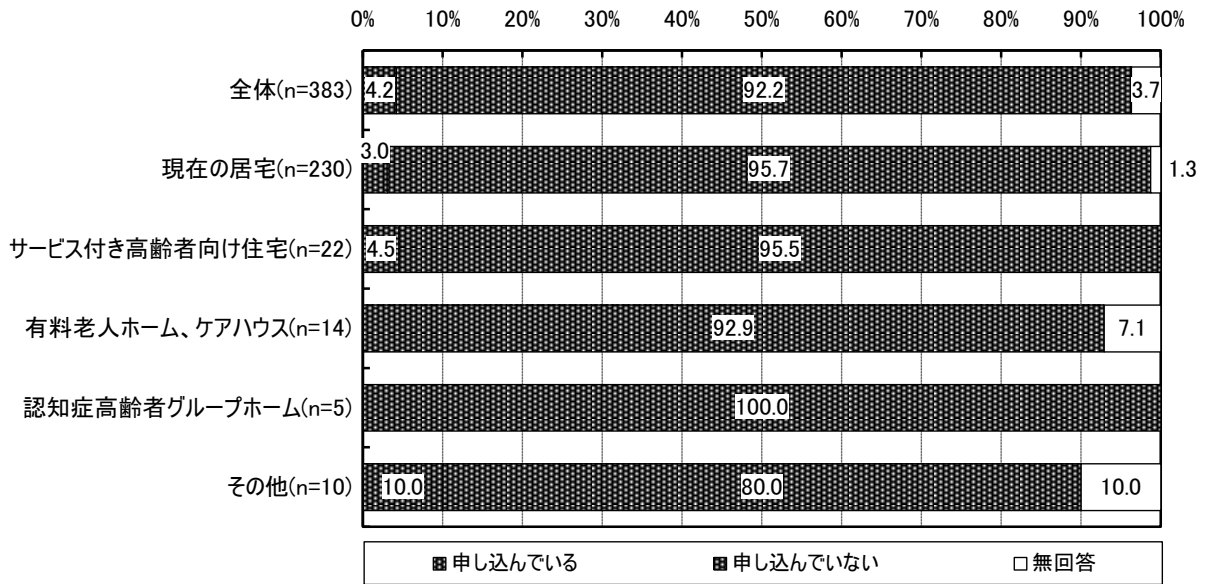
問23 特別養護老人ホームの入所についておたずねします。

(1) あなたは、特別養護老人ホームの入所申込みをされていますか。

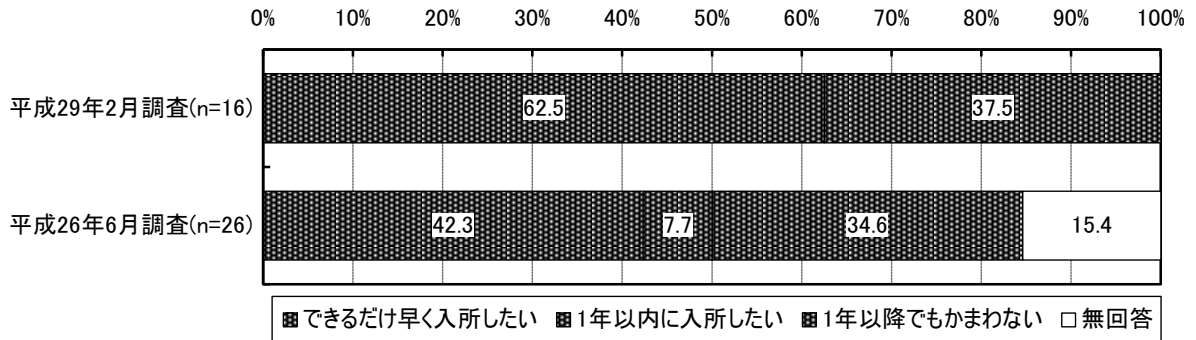
〔前回調査との比較〕



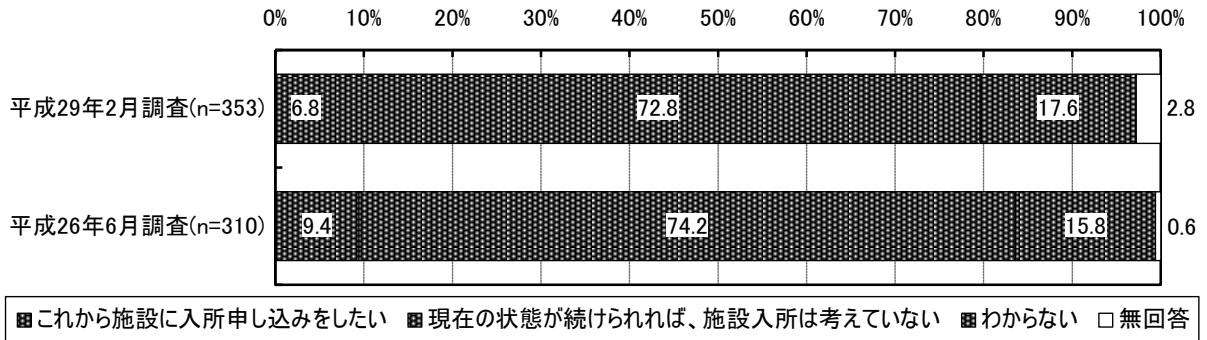
〔将来、介護を受けたい場所別〕



(2) 問23(1)で「1. 申し込んでいる」と回答された方におたずねします。
入所時期は、いつ頃を希望されていますか。



(3) 問23(1)で「2. 申し込んでいない」と回答された方におたずねします。
入所申し込みをしていない理由は何ですか。

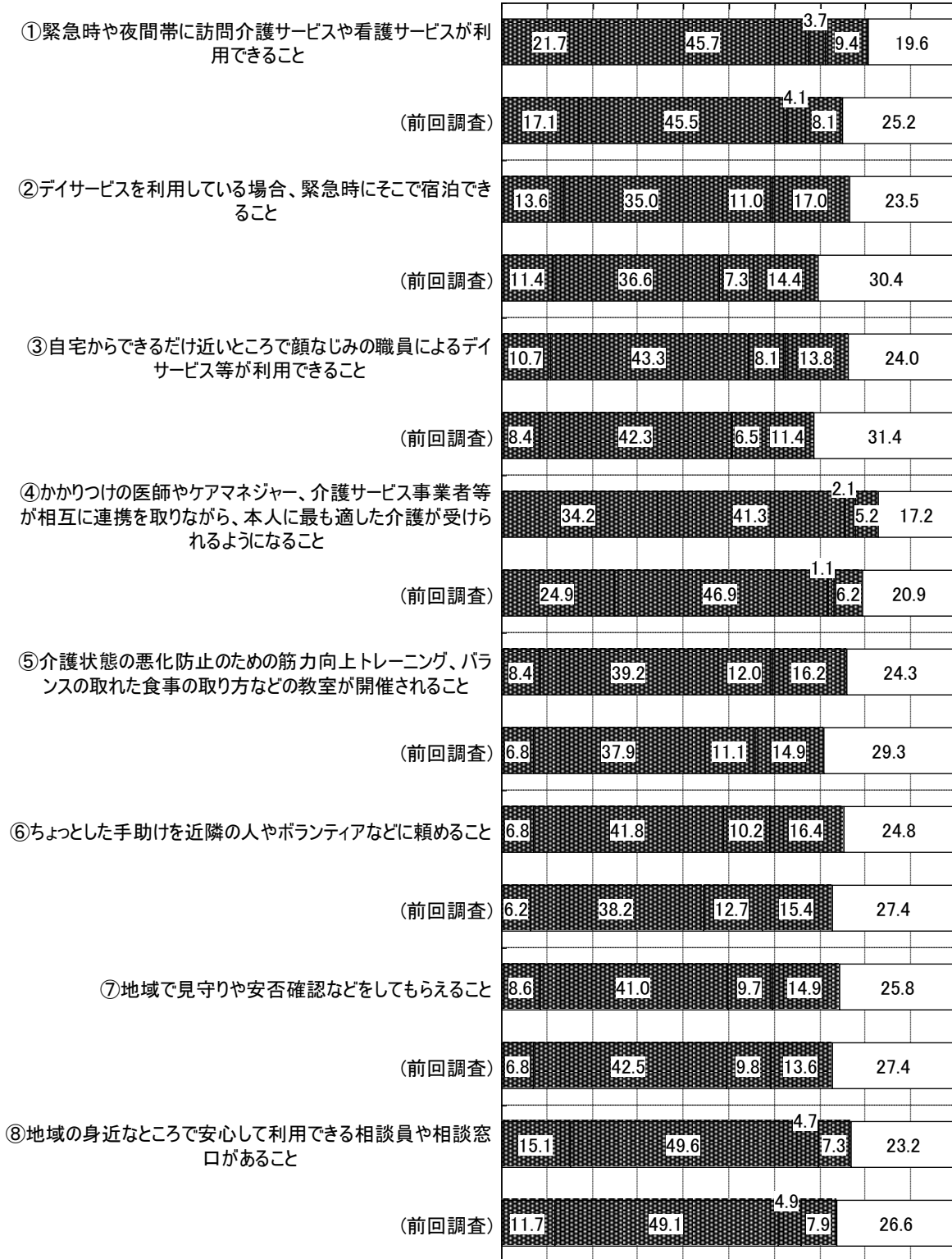


問24 あなたは介護が必要になっても、今後できるだけ長く在宅生活を継続していくためには、介護サービスの利用も含めてどのようなことが必要だと考えますか。次の各項目について、1～4のうちいずれか1つに○を付けてください。

〔前回調査との比較〕

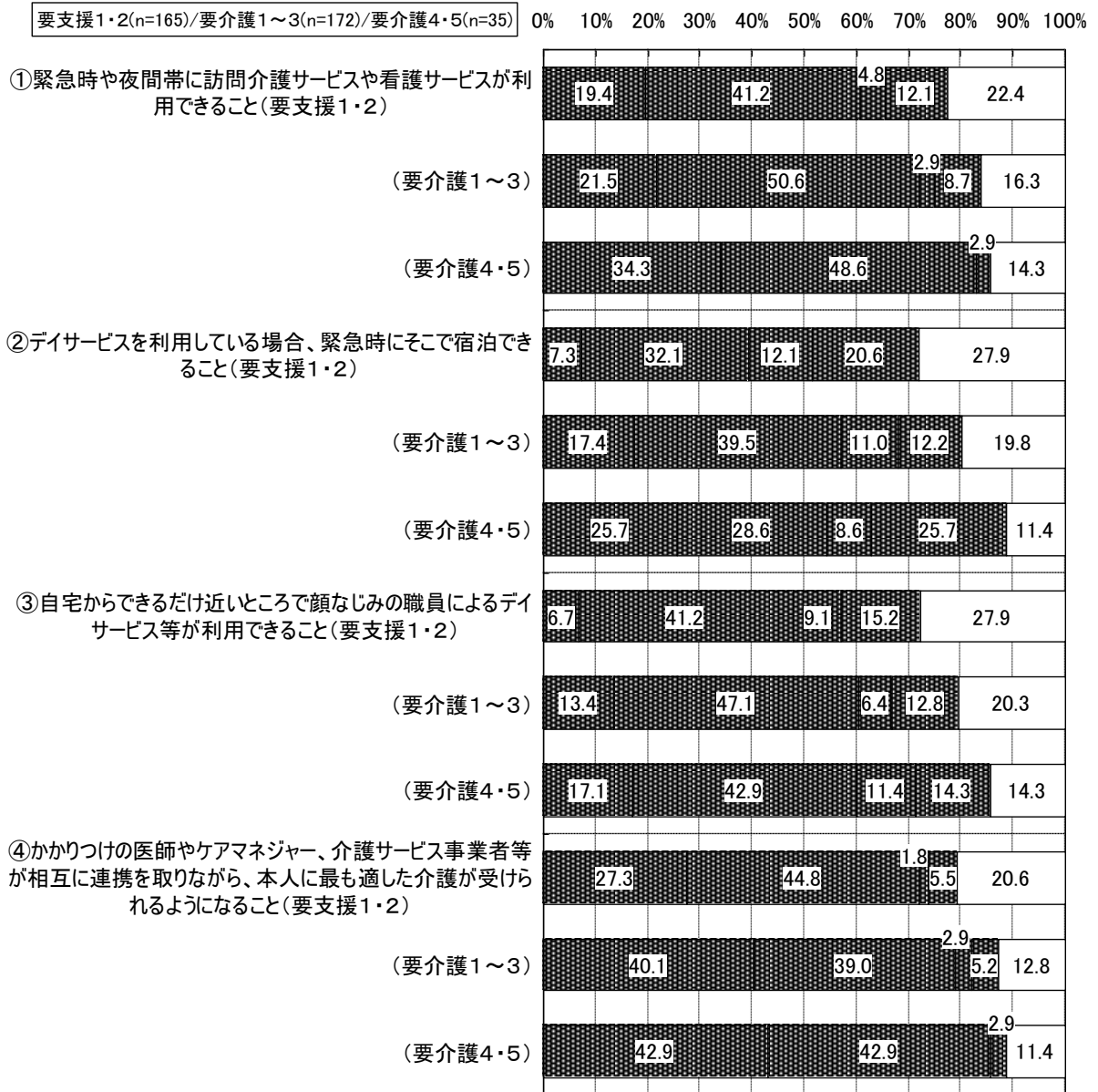
平成29年2月調査(n=383)/平成26年6月調査(n=369)

0% 10% 20% 30% 40% 50% 60% 70% 80% 90% 100%



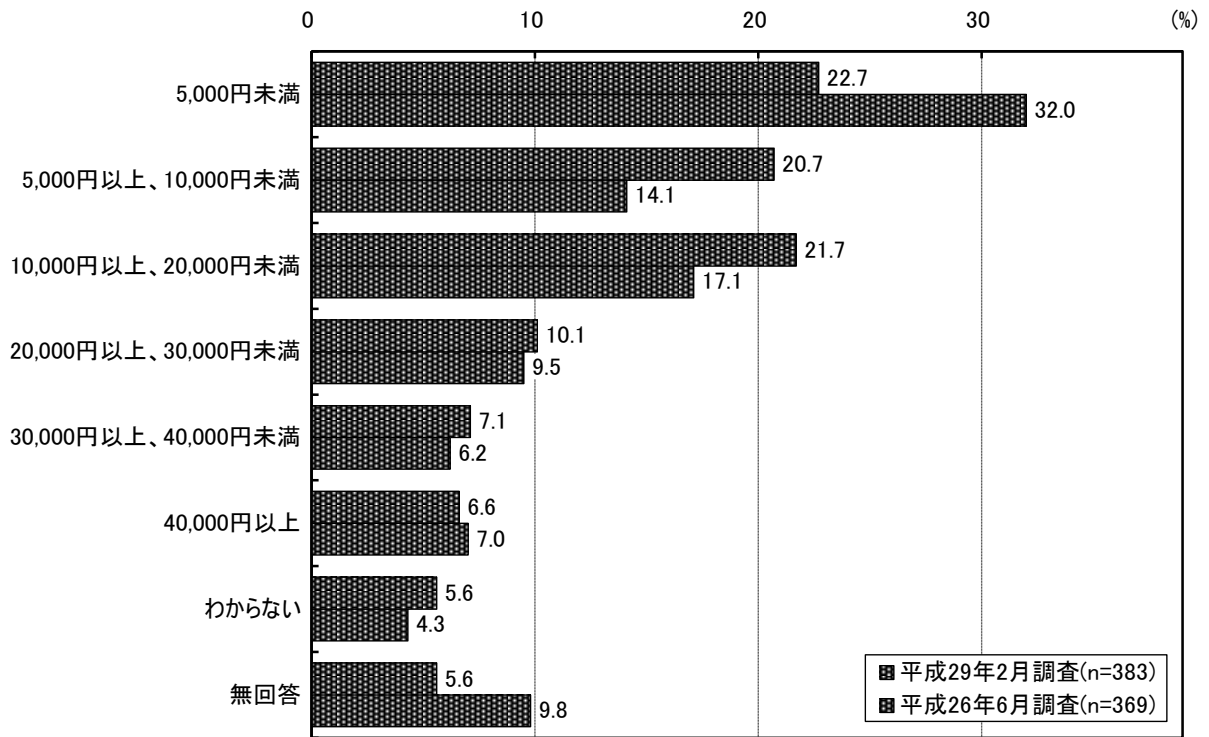
■ 特に必要なと思う ■ 必要なと思う ■ どちらかという必要だと思わない ■ わからない □ 無回答

〔要介護度別〕



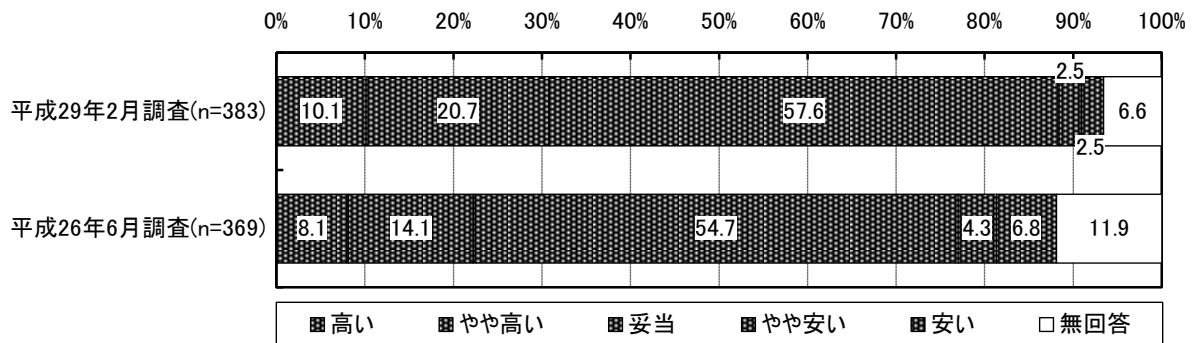
■ 特に必要なと思う ■ 必要なと思う ■ どちらかというに必要なと思わない ■ わからない □ 無回答

問25 あなたの現在のサービス利用時の利用料（1ヶ月）の平均額はどれくらいですか。

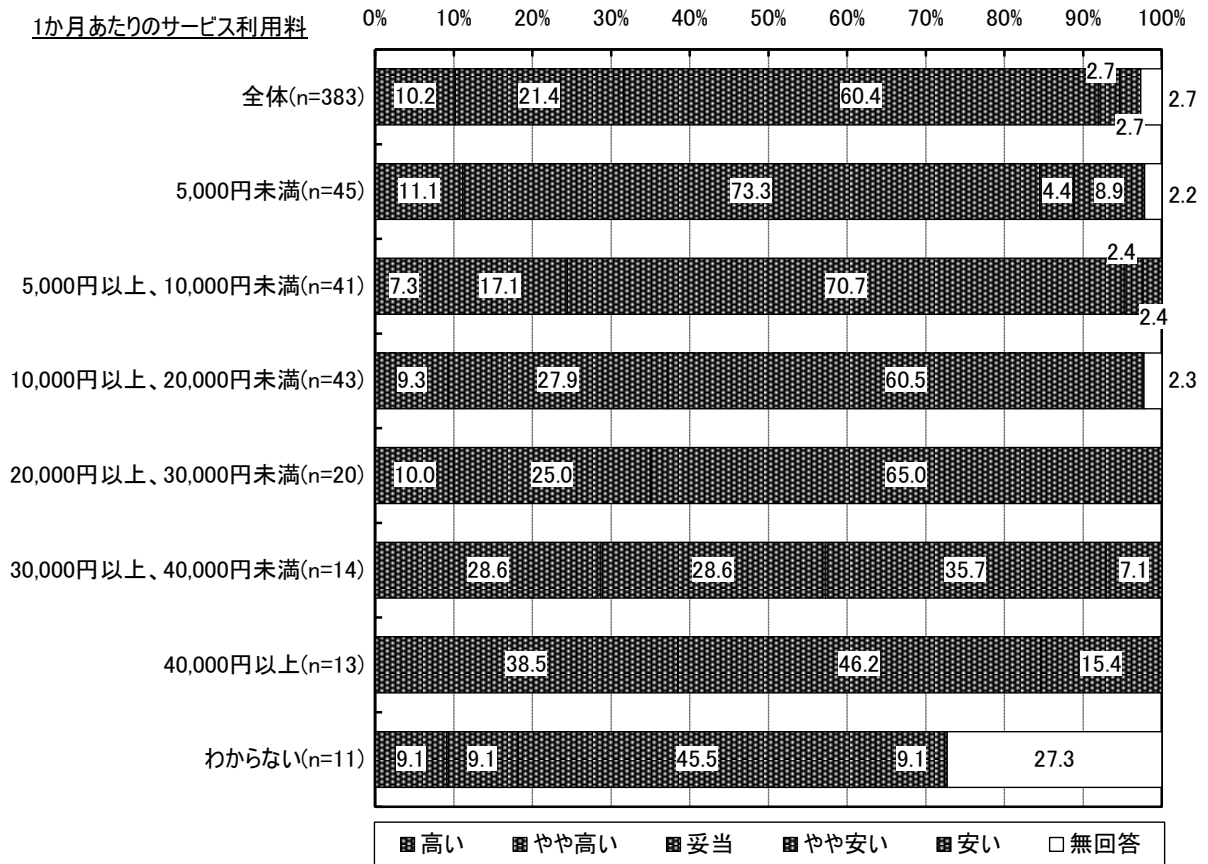


問26 あなたの現在のサービス利用料の負担感についてどのように感じていますか。

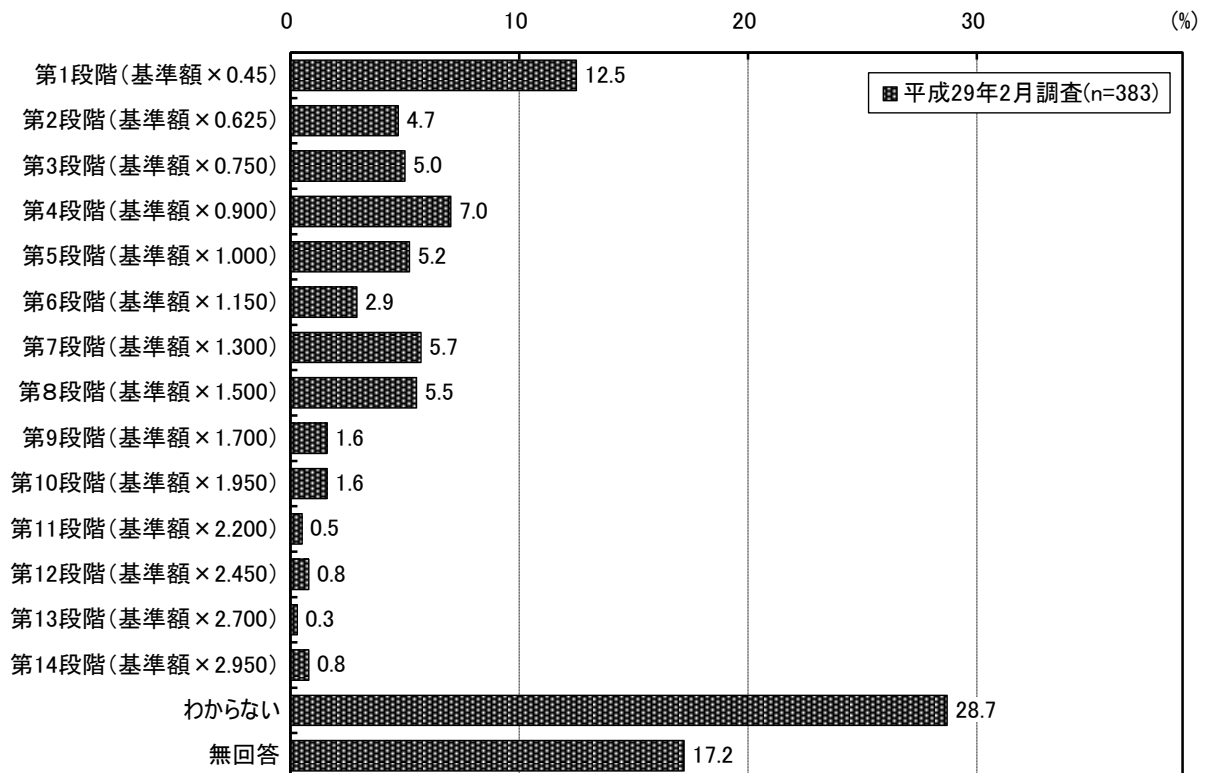
〔前回調査との比較〕



〔サービス利用料別〕

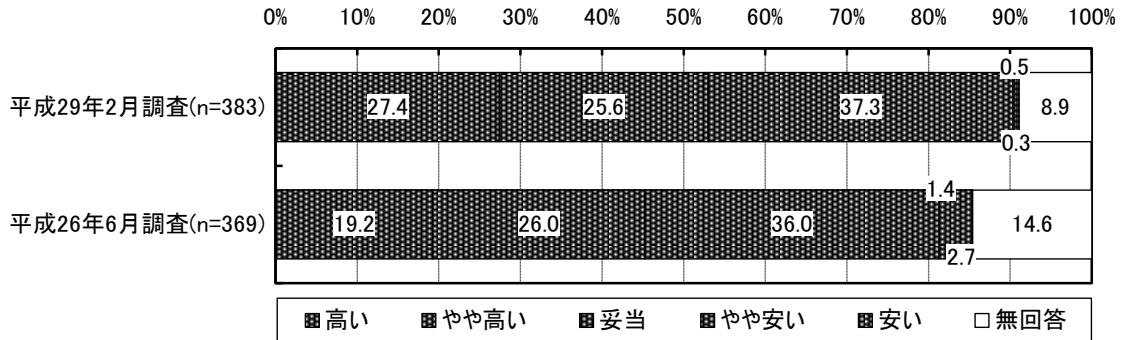


問27 あなたの保険料の段階はどの段階ですか。

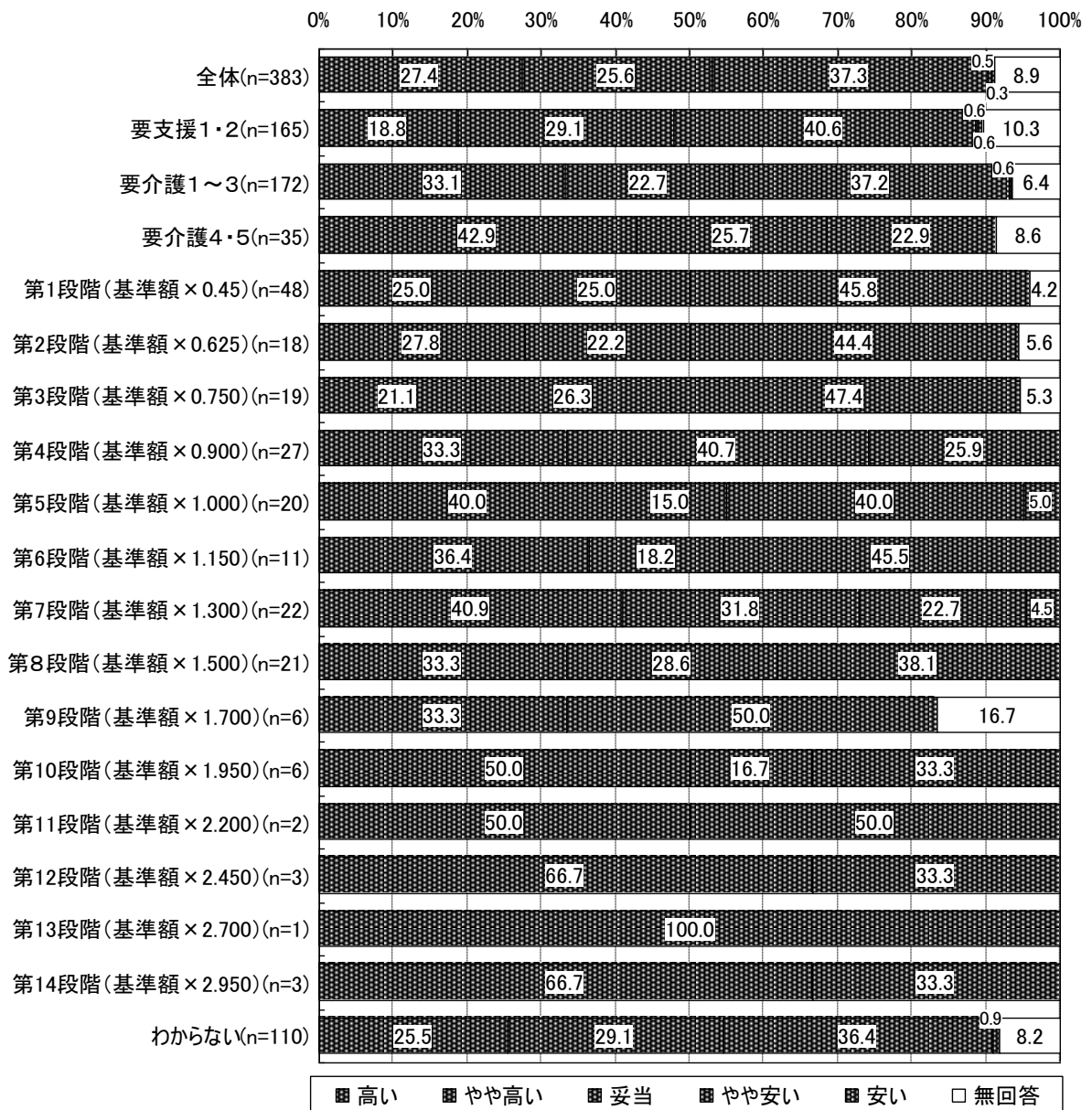


問28 あなたは、現在の介護保険料の負担感はどのように感じていますか。

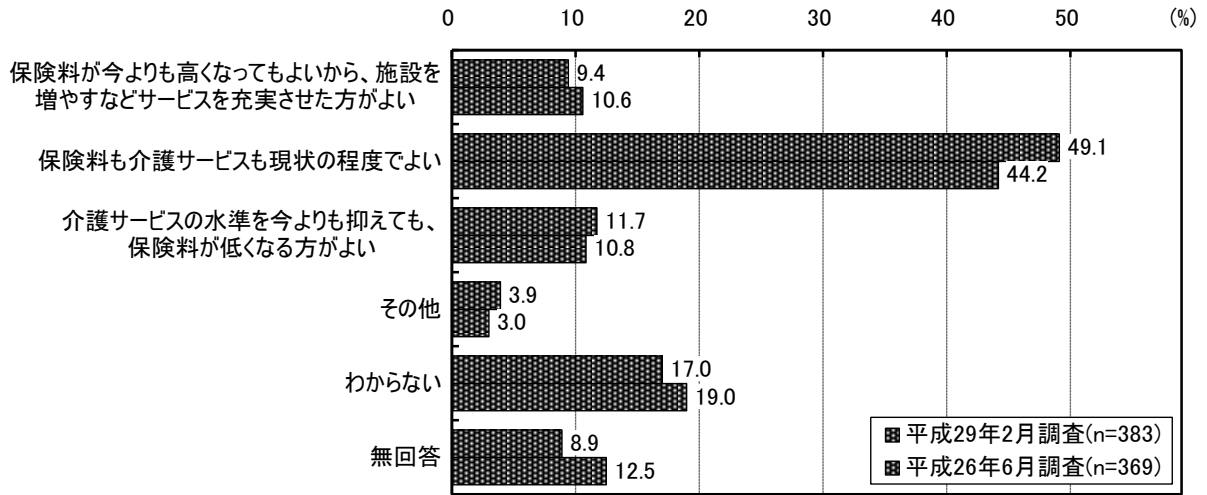
〔前回調査との比較〕



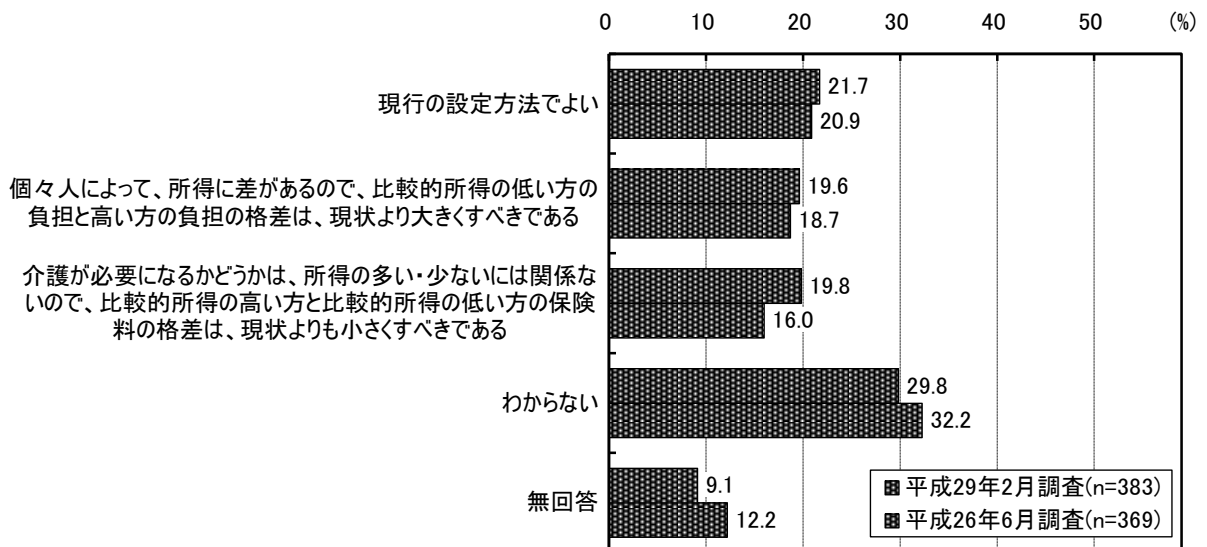
〔要介護度別、所得段階別〕



問29 介護保険料の基準額は、宝塚市の介護サービスの利用量によって決まります。よって、施設が増えたり、介護サービスが充実するなどして利用量が増えると、保険料も上がることになります。このことを踏まえ、保険料と介護サービスの在り方について、あなたはどのようにお考えですか。

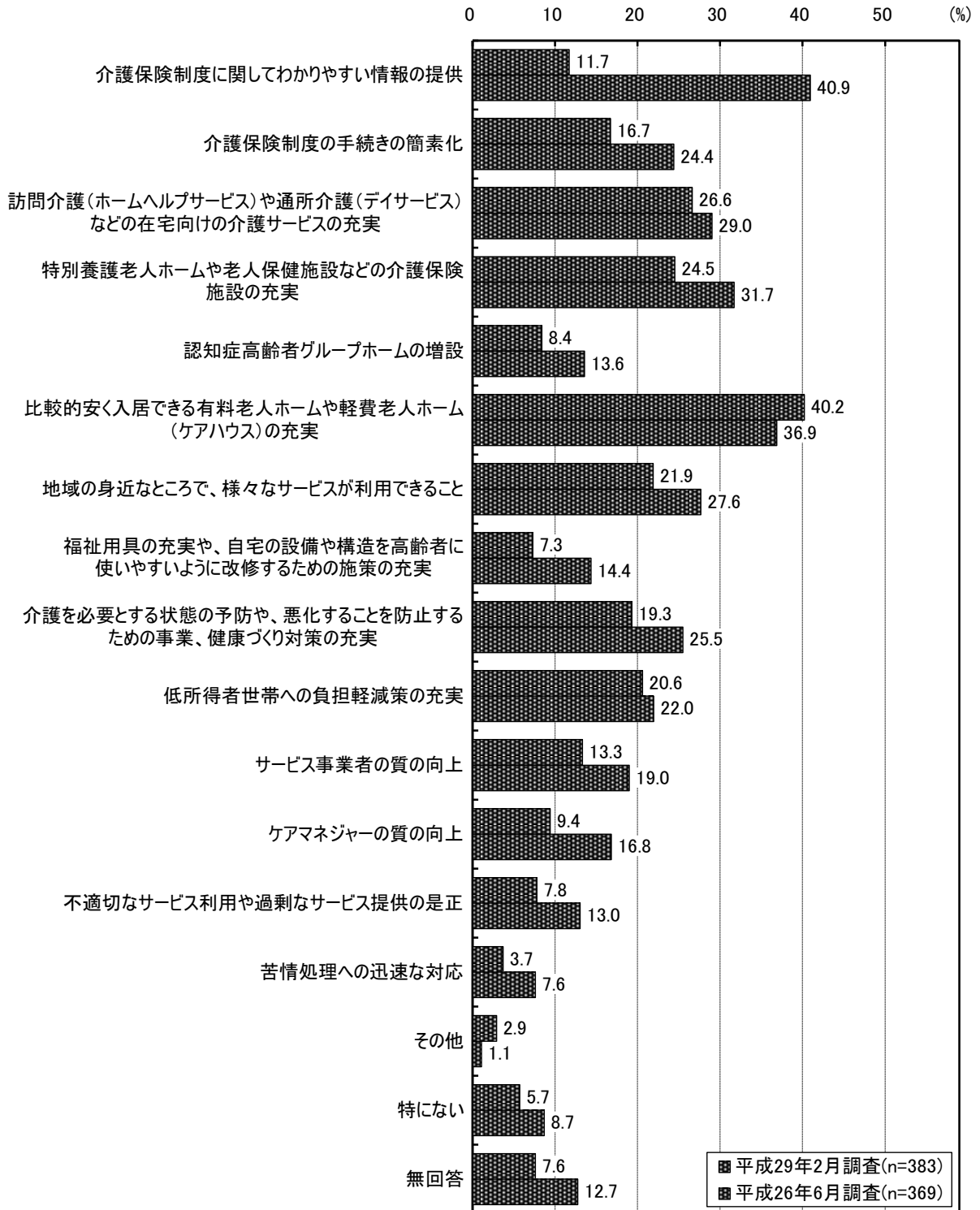


問30 現行制度では、65歳以上の人の保険料は、問27の表のとおり、所得段階などの負担能力に応じて14段階に分けられており、一番低い第1段階の人と一番高い第14段階の人では、金額に6.5倍の差があります。この設定方法について、あなたの考えにもっとも近い番号1つに○をつけてください。



問31 介護保険制度に関して、あなたが宝塚市に望むことはどのようなことですか。

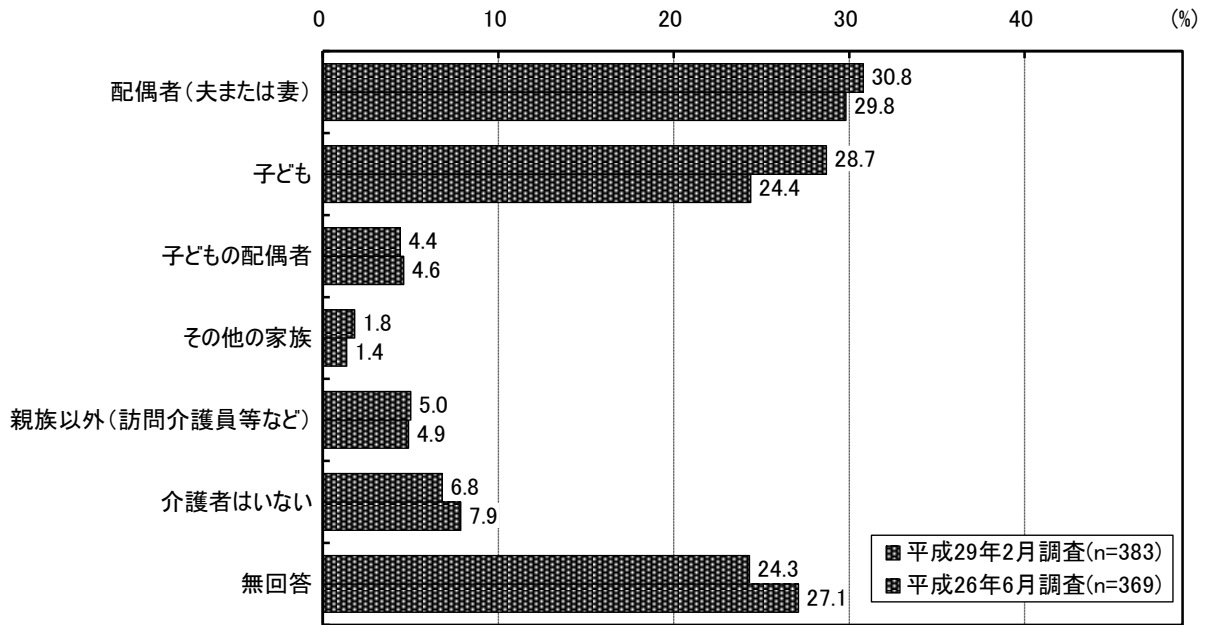
〔前回調査との比較〕



〔将来、介護を受けたい場所別〕

	全体	現在の居宅	宅サービス付き高齢者向け住	ス有料老人ホーム、ケアハウス (型医療施設)	介護保険施設（特別養護老人ホーム、介護老人保健施設、介護療養	ム認知症高齢者グループホーム	その他
回答者数(n)	383	230	22	14	76	5	10.0
比較的安く入居できる有料老人ホームや軽費老人ホーム（ケアハウス）の充実	40.2	37.0	50.0	71.4	44.7	40.0	60.0
訪問介護（ホームヘルプサービス）や通所介護（デイサービス）などの在宅向けの介護サービスの充実	26.6	30.9	40.9	14.3	22.4	—	—
特別養護老人ホームや老人保健施設などの介護保険施設の充実	24.5	16.1	22.7	7.1	56.6	20.0	40.0
地域の身近なところで、様々なサービスが利用できること	21.9	24.3	22.7	14.3	19.7	20.0	10.0
低所得者世帯への負担軽減策の充実	20.6	21.3	9.1	14.3	25.0	20.0	20.0
介護を必要とする状態の予防や、悪化することを防止するための事業、健康づくり対策の充実	19.3	20.4	27.3	42.9	9.2	20.0	20.0
介護保険制度の手続きの簡素化	16.7	19.1	18.2	14.3	13.2	—	20.0
サービス事業者の質の向上	13.3	11.3	—	14.3	21.1	20.0	20.0
介護保険制度に関してわかりやすい情報の提供	11.7	12.2	22.7	7.1	7.9	—	20.0
ケアマネジャーの質の向上	9.4	10.0	9.1	—	5.3	20.0	20.0
認知症高齢者グループホームの増設	8.4	5.2	—	—	17.1	60.0	20.0
不適切なサービス利用や過剰なサービス提供の是正	7.8	9.1	13.6	—	6.6	—	10.0
福祉用具の充実や、自宅の設備や構造を高齢者に使いやすいように改修するための施策の充実	7.3	8.3	9.1	7.1	6.6	—	—
苦情処理への迅速な対応	3.7	4.3	4.5	—	3.9	—	0.0
その他	2.9	2.6	—	—	3.9	—	10.0
特にない	5.7	7.4	—	7.1	3.9	—	—
無回答	7.6	5.7	4.5	14.3	1.3	20.0	—

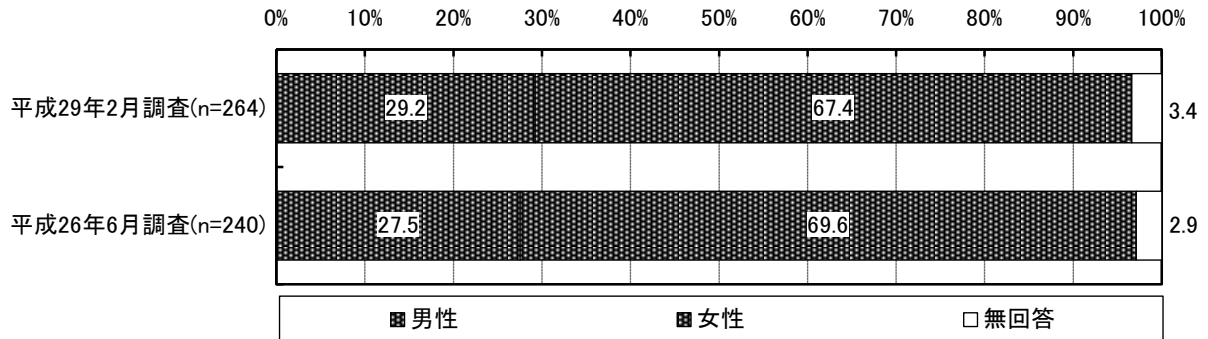
問32 日常、主に宛名のご本人を介護している方は、どなたですか。



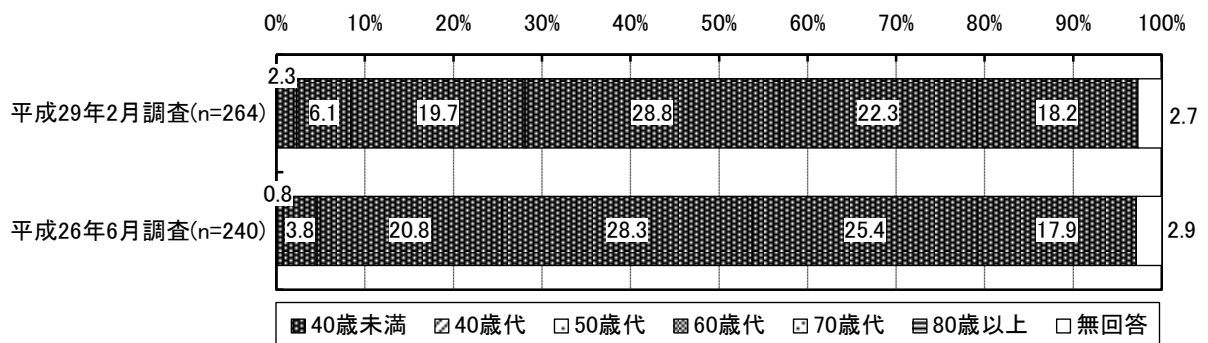
※今回調査は回答傾向から複数回答として処理。前回調査は択一式回答。

問33 主に宛名のご本人を介護している方についておたずねします。

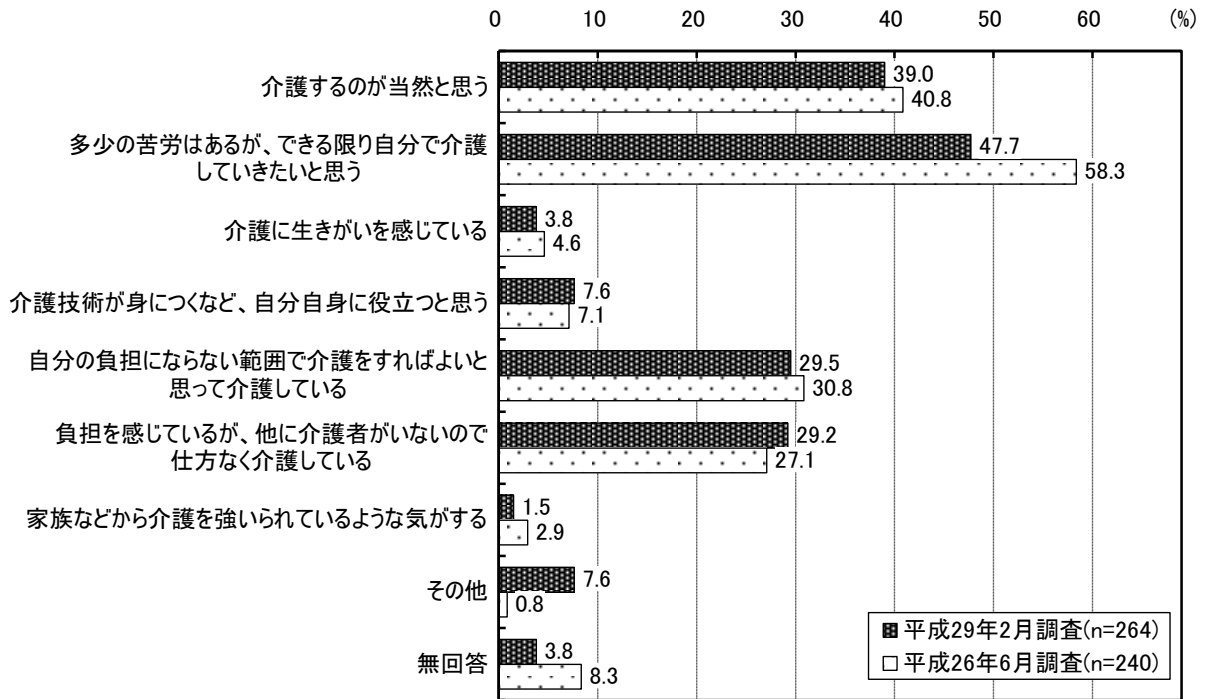
(1) あなたの自認する性別は




(2) あなたの年齢は(満年齢でお答えください)



問34 あなたは、どのようなお気持ちで介護をされていますか。



問35 次の1～9の行為は虐待にあたりますが、あなたが介護する上でやむを得ず行ってしまうものがありますか。



問36 介護を受けておられる方、ご家族の方を問わず、介護保険制度や高齢者保健福祉制度に関するご意見をご自由にお書きください。

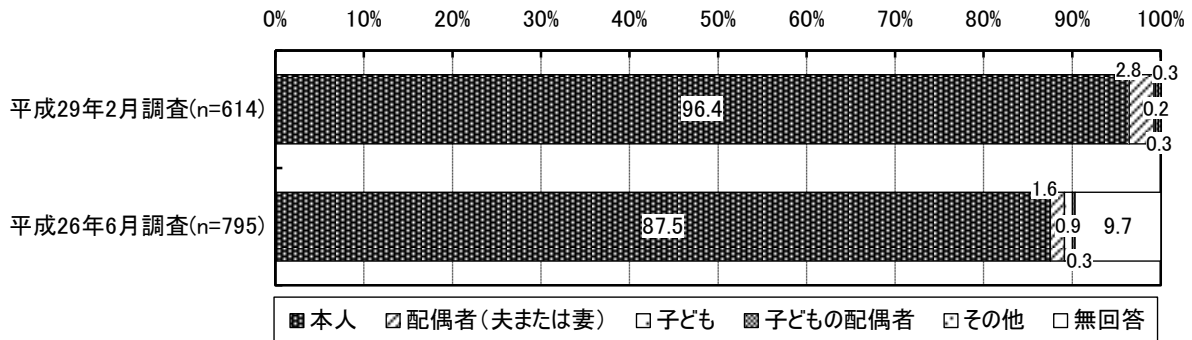
取り組みに感謝している	14
サービスの拡充を	13
軽費の入所施設がほしい	7
介護認定の判断基準見直しを	7
介護者の負担が重い、支援が必要である	7
サービスや利用方法等のわかりやすい周知を	6
介護保険制度の継続維持を	6
制度がよくわからない	5
施設職員・ヘルパーの待遇改善を	5
ヘルパー等スタッフに感謝	5
ケアマネジャーの資質・能力向上	5
老老介護への不安	5
緊急時の対応について	5
将来が不安	5
介護保険制度の見直し・充実	5
ケアマネジャーに感謝	4
アンケート調査への意見	4
認知症への対応を	4
高齢者施設の充実を	3
医療関係者の資質・能力向上	3
サービス利用料金が低い、負担が重い	3
介護保険料が高すぎる、負担が重い	3
介護施設の現状の確認・把握を	3
実態に合わせた柔軟なサービス対応を	3
健康寿命をのばす取り組みを	2
経済的に将来が不安	2
家族に負担をかけたくない	2
ひとり暮らし高齢者の将来への不安	2
自尊心を傷つけない対応を	2
要援護者の自立支援対策を	2
介護認定の簡素化、手続き時間の短縮を	2
救急医療体制の充実	2
精神科救急病院の設置を	2
地域毎にボランティア組織を	2
安心して生活できる社会に	2
過剰なサービスが目につく	2
元気高齢者の活用を	2

***** 在宅要援護者需要調査の集計結果 *****

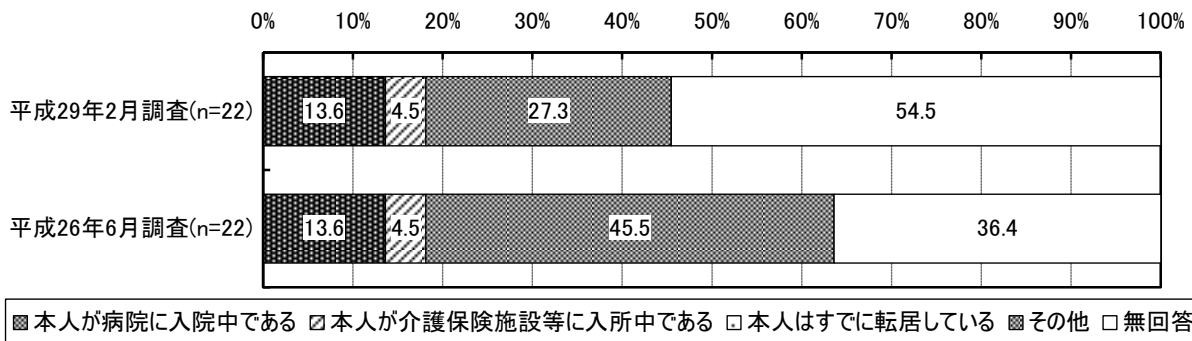
事業者の評価基準が疑問	2
歩道の整備を	2
施設職員の資質・能力向上	2
民間施設は金銭的負担が大きい	1
他市に比べ不親切だ	1
現状でいい、維持してほしい	1
利益重視の事業者が多い	1
最後まで自宅で介護できる仕組みづくりを	1
地域に相談窓口がほしい	1
デイサービスの施設が大きすぎる。税金の無駄づかい	1
高齢者ばかりでなく若者を大切に	1
60歳以上は申請なしに全員がサービスを使える制度に	1
近くにリハビリ施設がほしい	1
議員報酬の削減分を介護費用に	1
その他	6
合計	179

一般高齢者調査の集計結果

問A このアンケートへの記入者は、次のどれにあたりますか。あてはまる番号1つに○をつけてください。

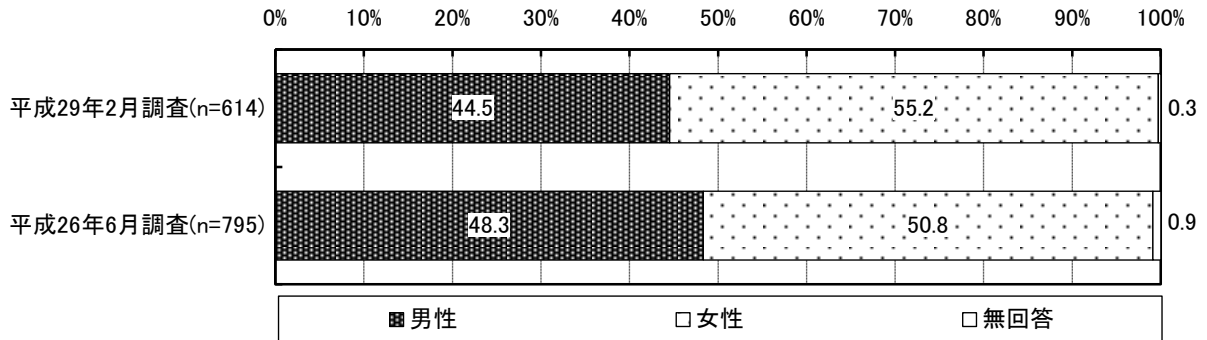


問B (問Aで「2～5」とお答えの方におたずねします。) このアンケートに、宛名本人が回答できない理由は、次のうちどれにあてはまりますか。もっとも近い番号1つに○をつけてください。

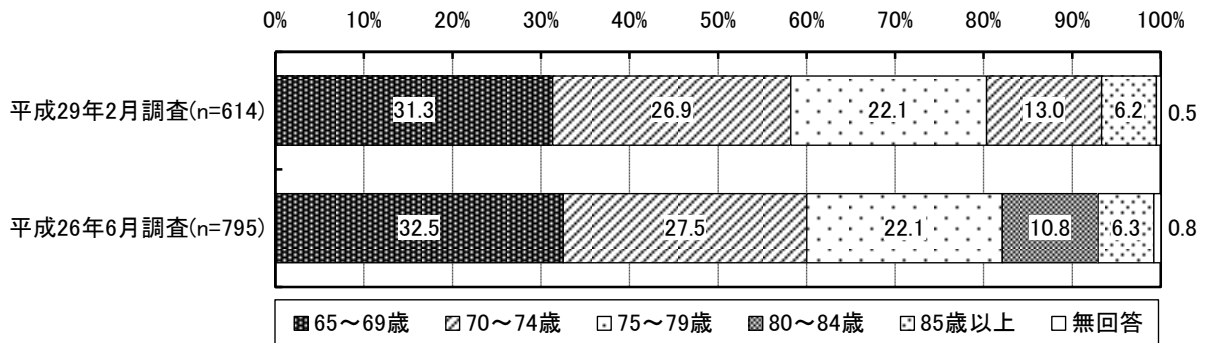


問1 あなた自身や家族構成についてお聞きします。

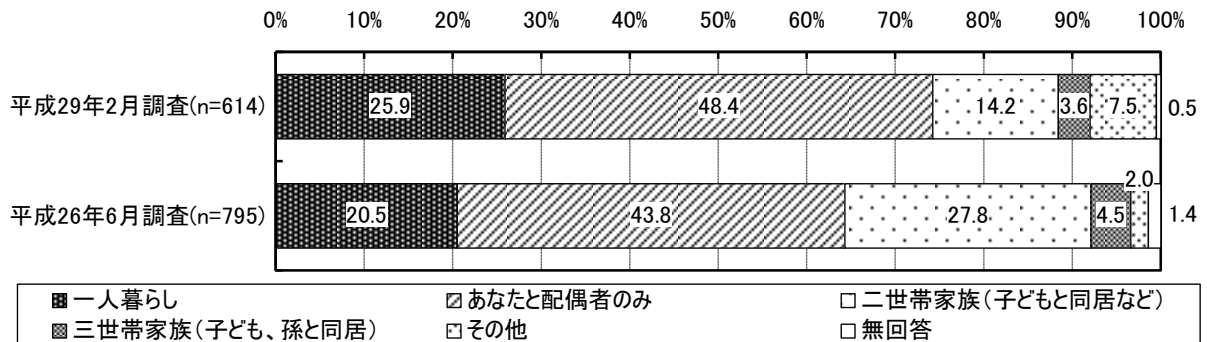
(1) あなたの自認する性別は



(2) あなたの年齢は（満年齢でお答えください）

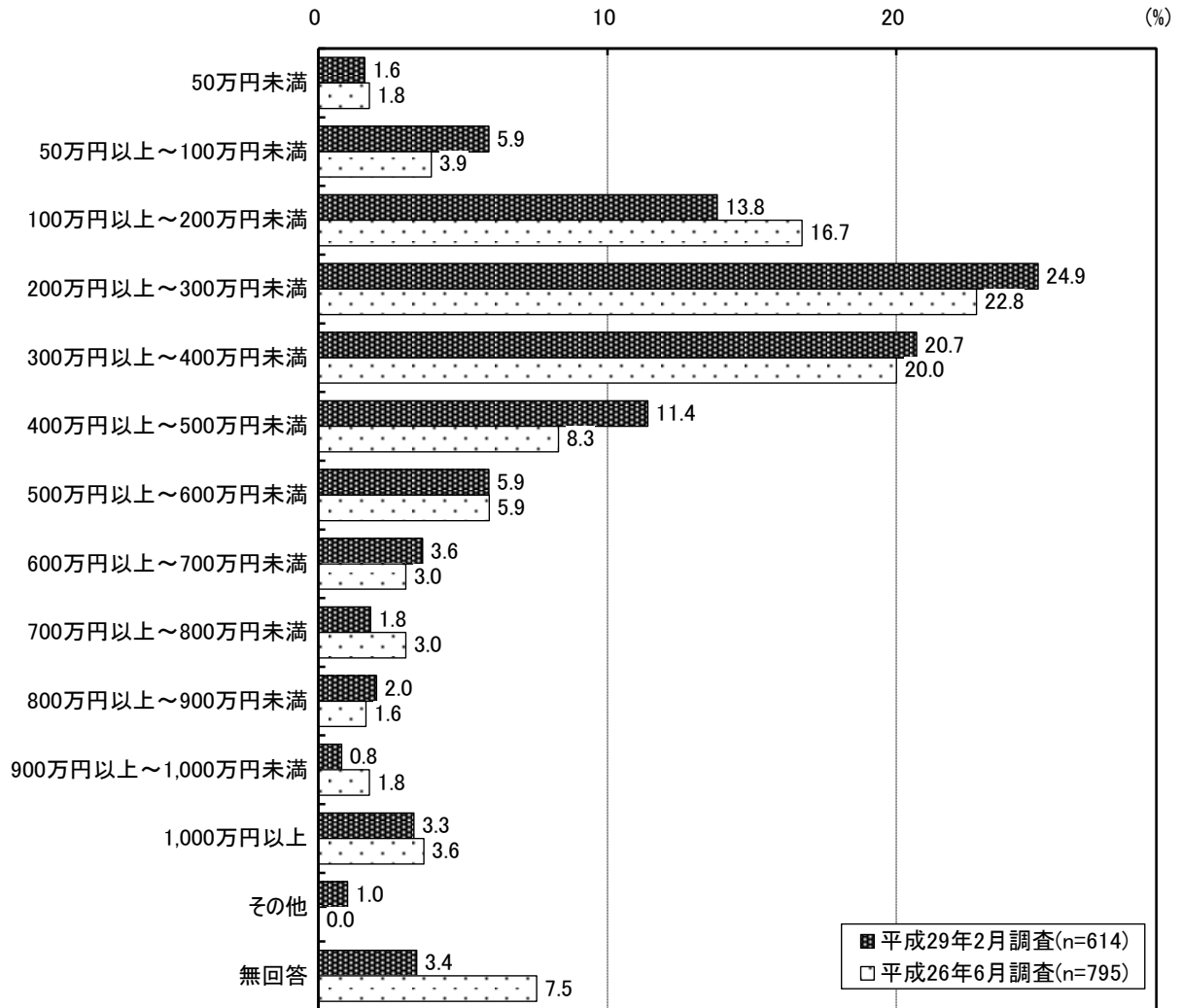


(3) あなたの家族の構成は。

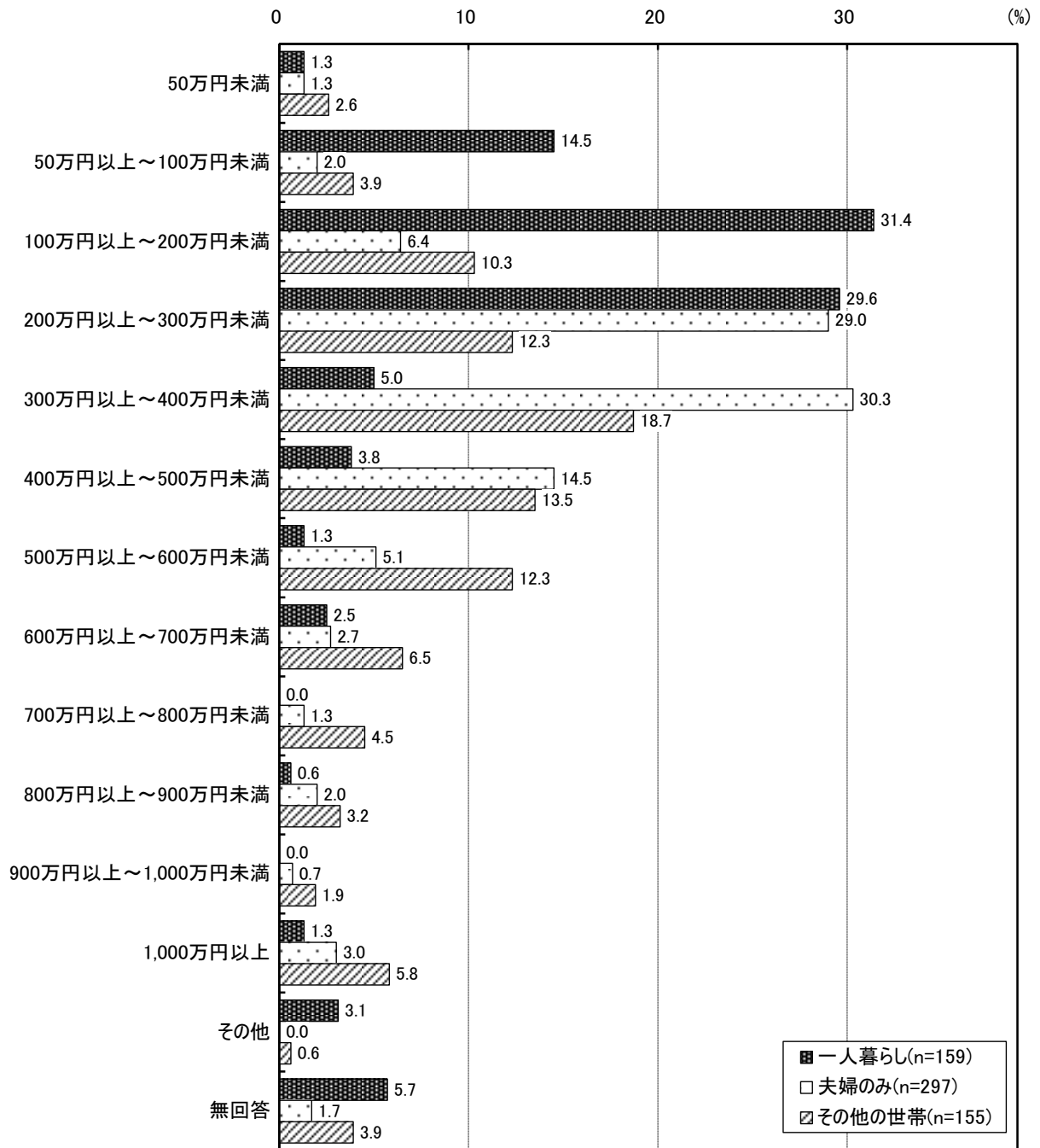


問2 あなたの世帯全員の年間の収入の合計額はどれくらいですか。

〔前回調査との比較〕

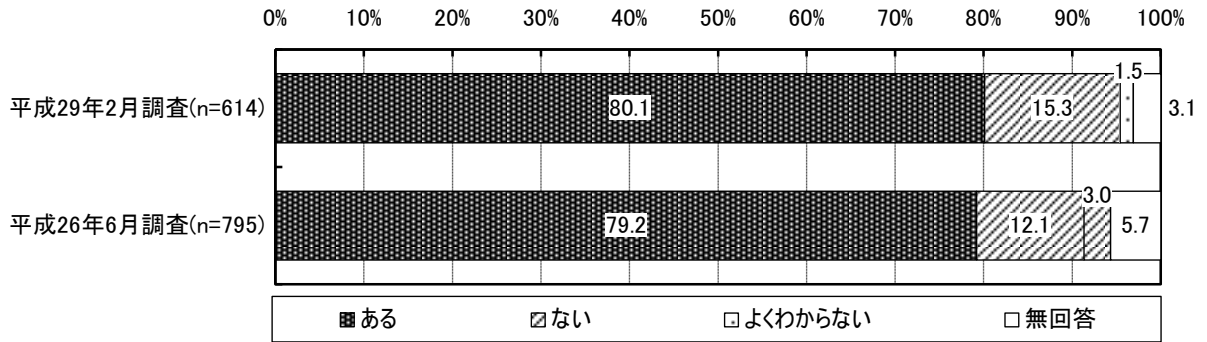


〔家族構成別〕

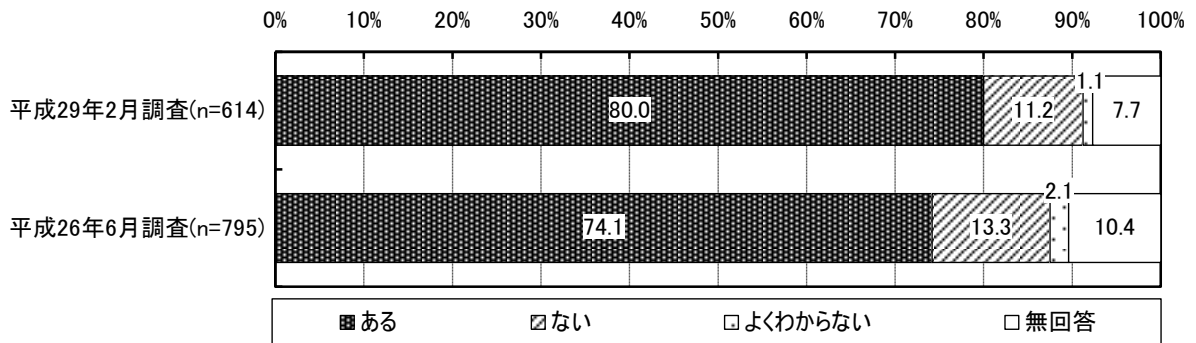


問3 あなたには、「かかりつけ医」「かかりつけ歯科医」「かかりつけ薬局」がありますか。

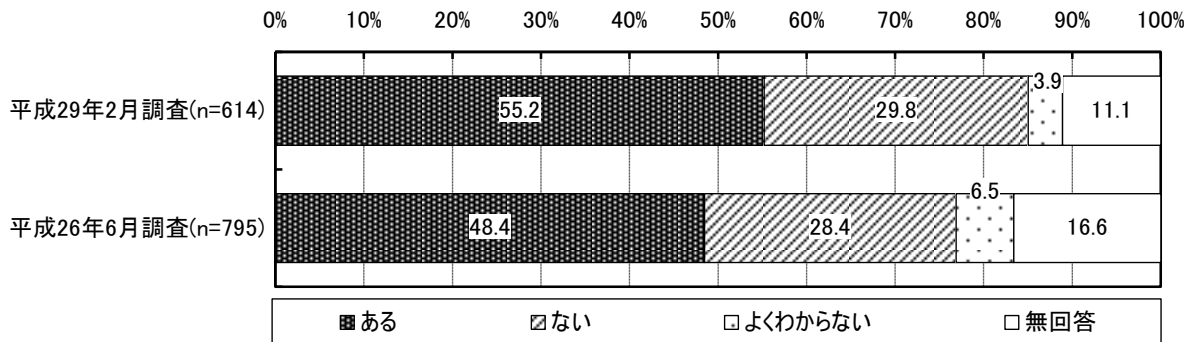
①かかりつけ医



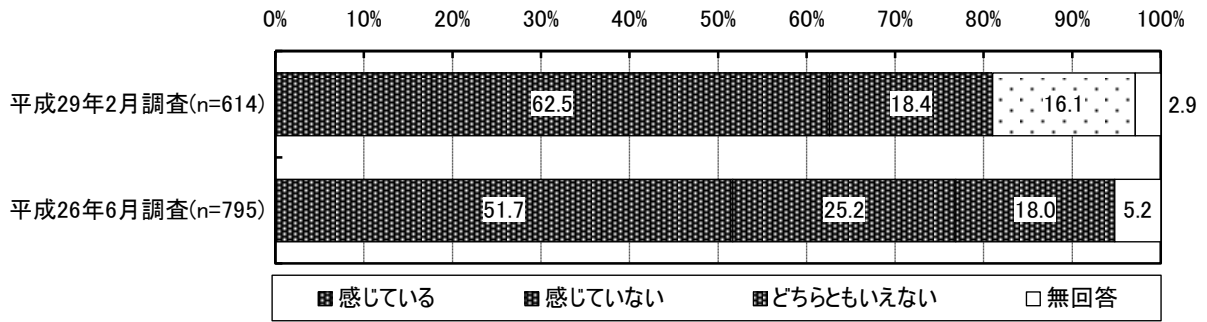
②かかりつけ歯科医



③かかりつけ薬局

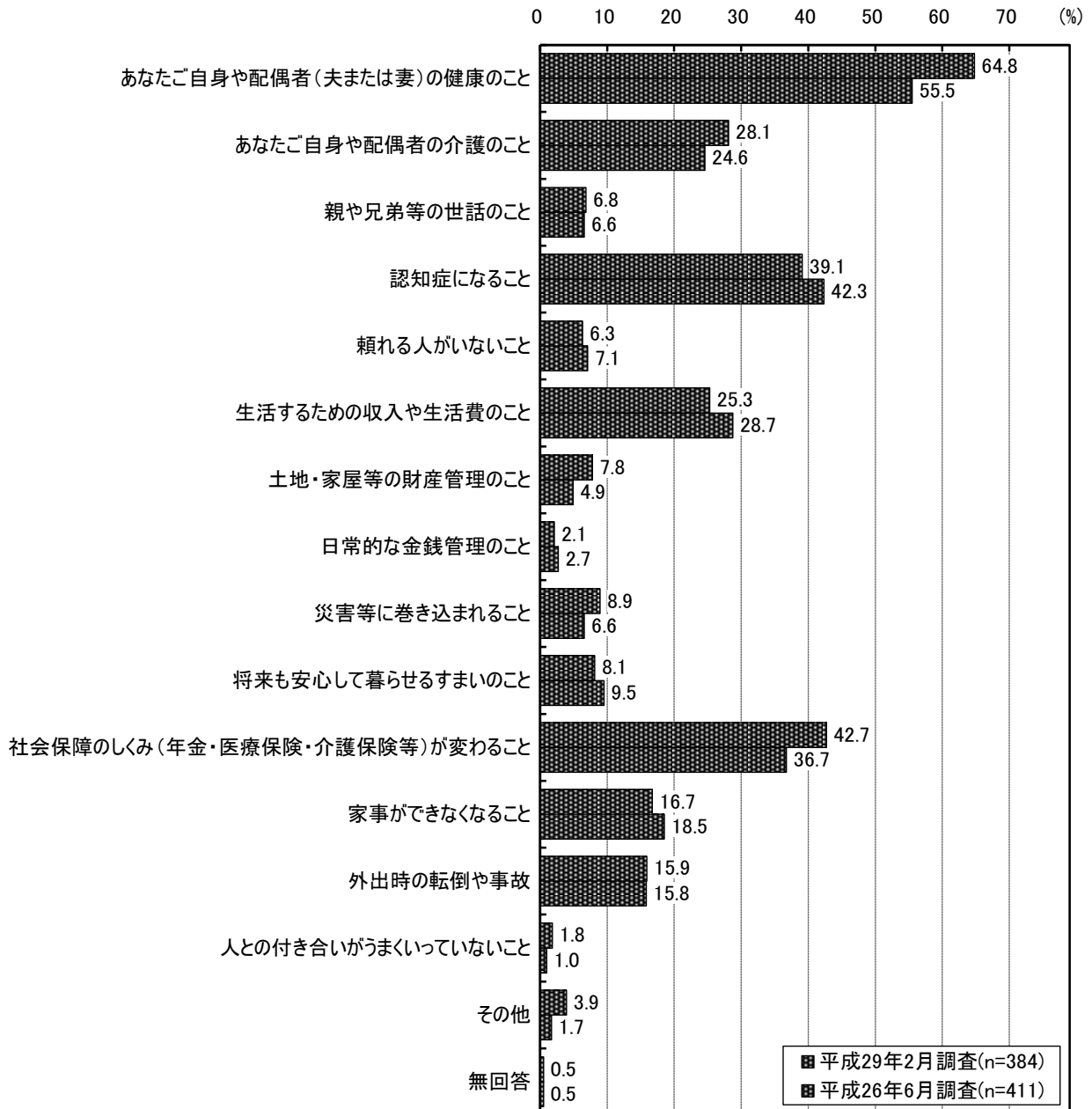


問4（1）あなたは、日常生活全般を通して何か心配事や不安を感じていますか。

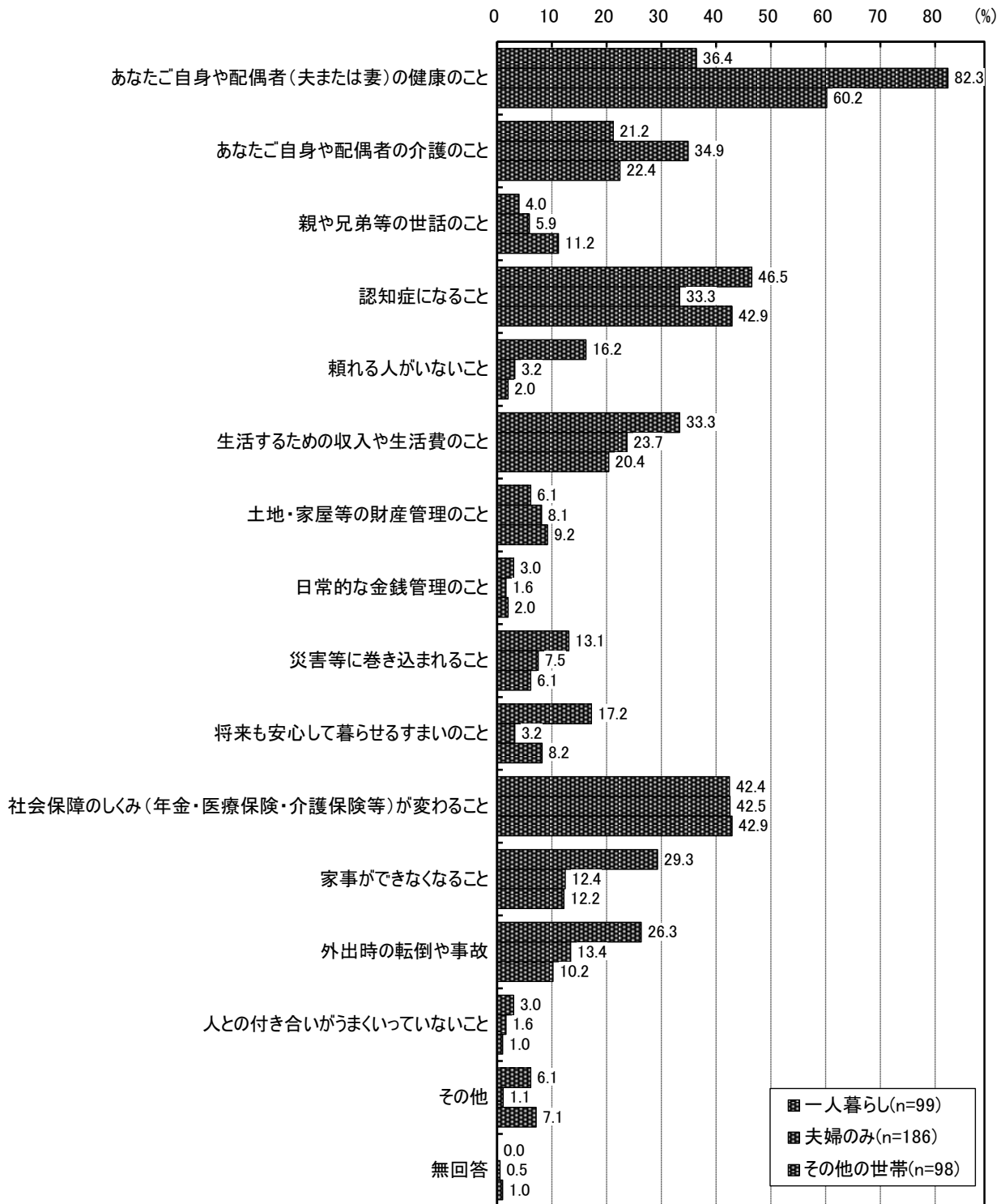


（2）問4（1）で「1. 感じている」と回答された方におたずねします。それはどのようなことですか。

〔前回調査との比較〕

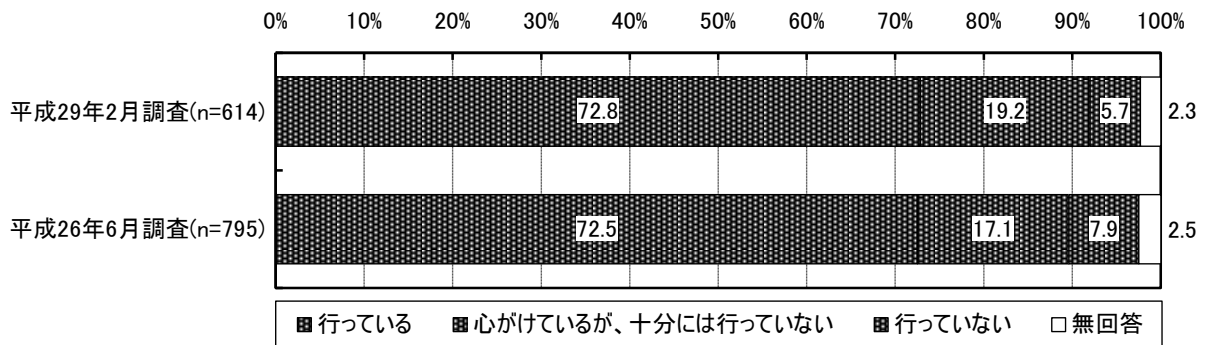


〔家族構成別〕

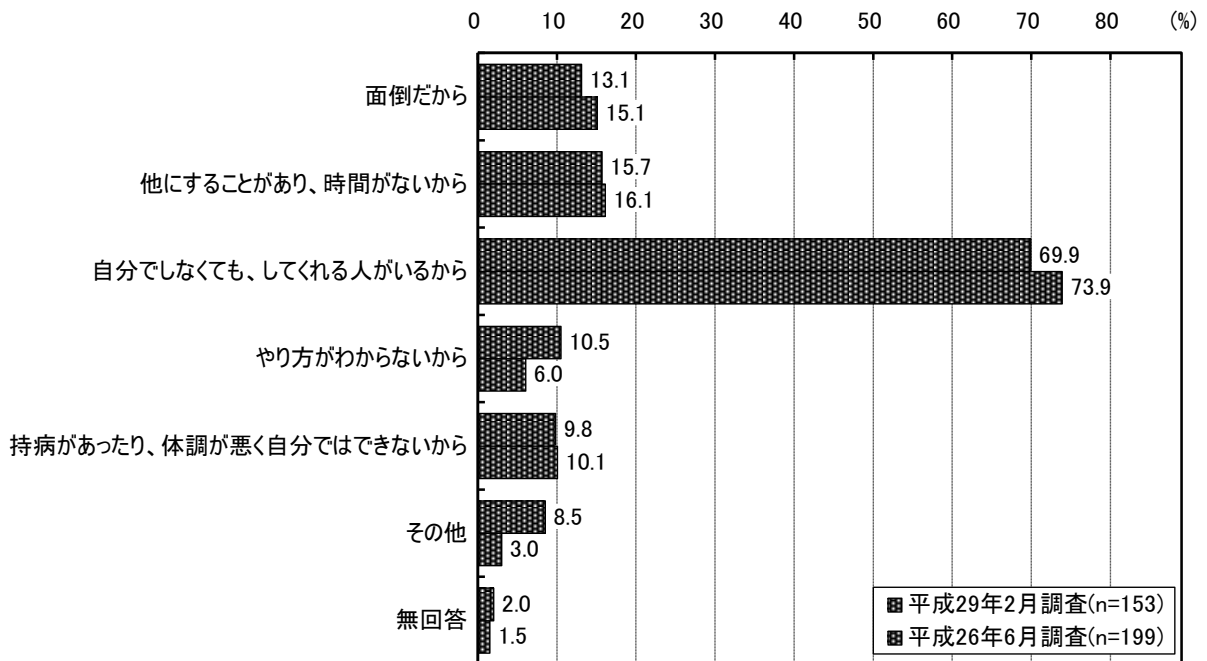


問5 あなたの日常生活についておたずねします。

(1) あなたは日頃、部屋の片づけ・洗濯・食事の準備や後片づけなど身の回りのことなど、自分で行っていますか。

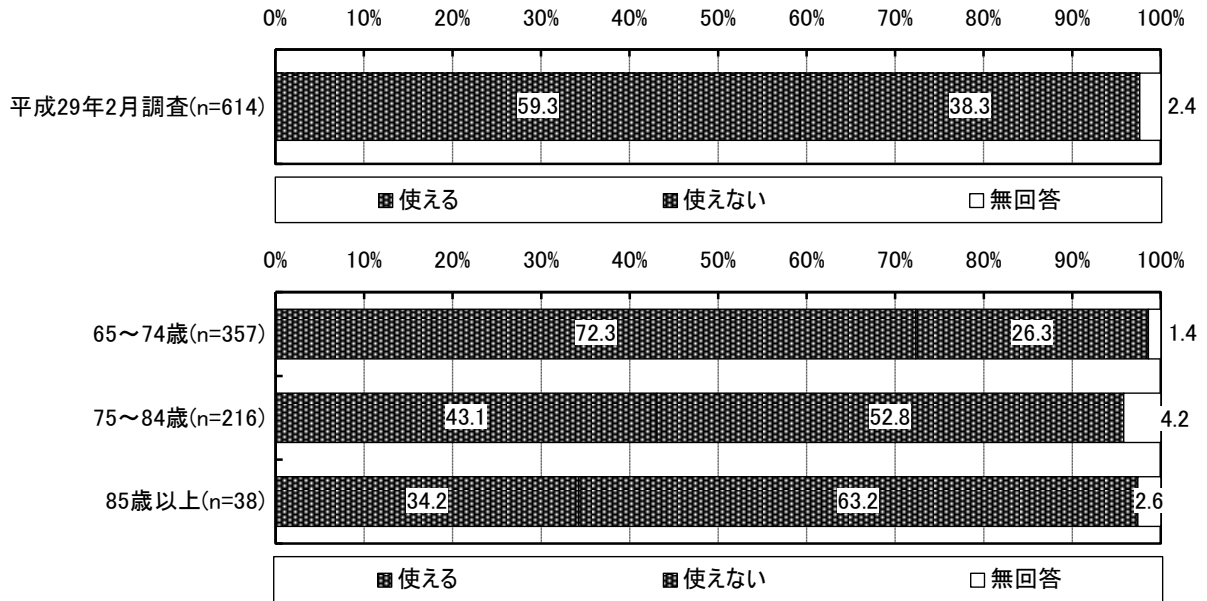


(2) 問5(1)で「2. 心がけているが、十分には行っていない」または「3. 行っていない」と回答された方におたずねします。「行っていない」理由はどのようなことですか。

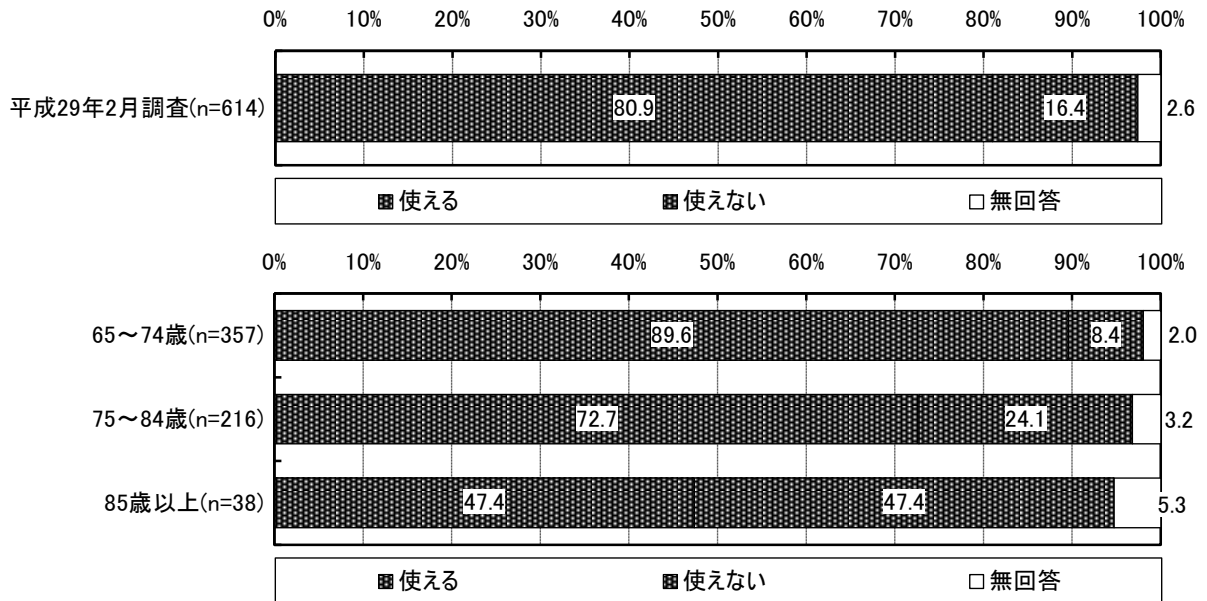


問6 あなたの情報機器の利用状況についておたずねします。

(1) あなたはインターネットやメールが使えますか。

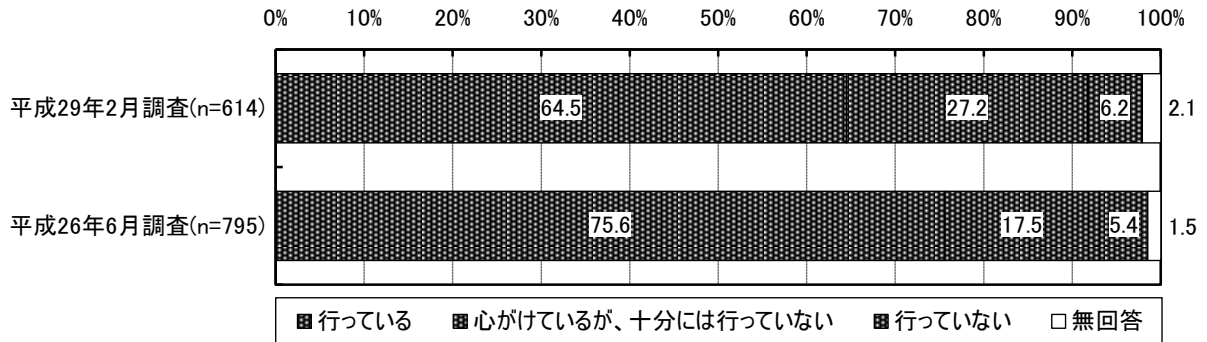


(2) あなたは携帯電話やスマートフォンが使えますか。

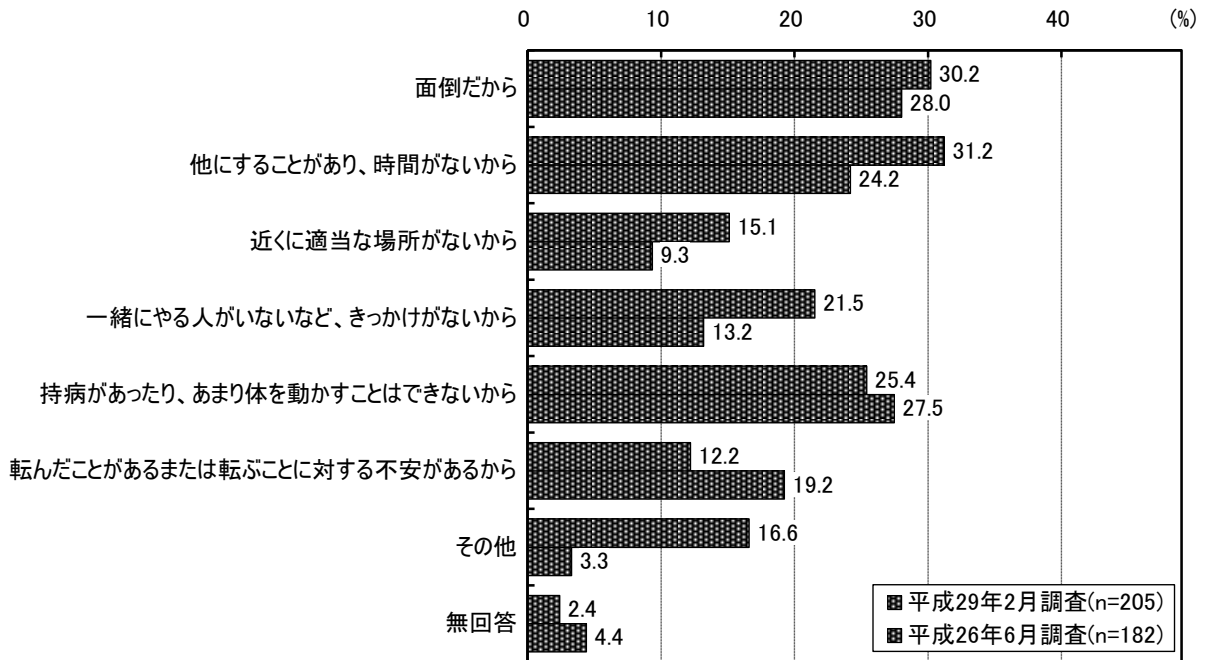


問7 体を動かすことについておたずねします。

(1) あなたは日頃、歩いたり、体操を行うなど体を動かすことをしていますか。



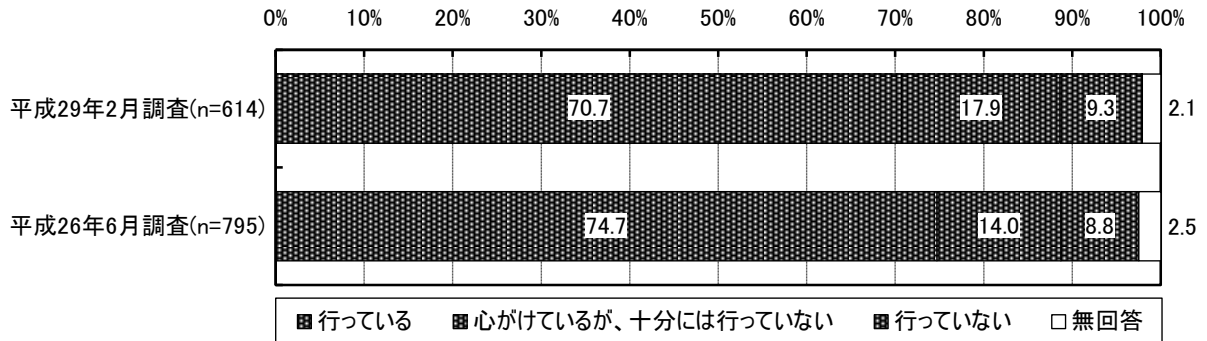
(2) 問7(1)で「2. 心がけているが、十分には行っていない」または「3. 行っていない」と回答された方におたずねします。「行っていない」理由は何ですか。



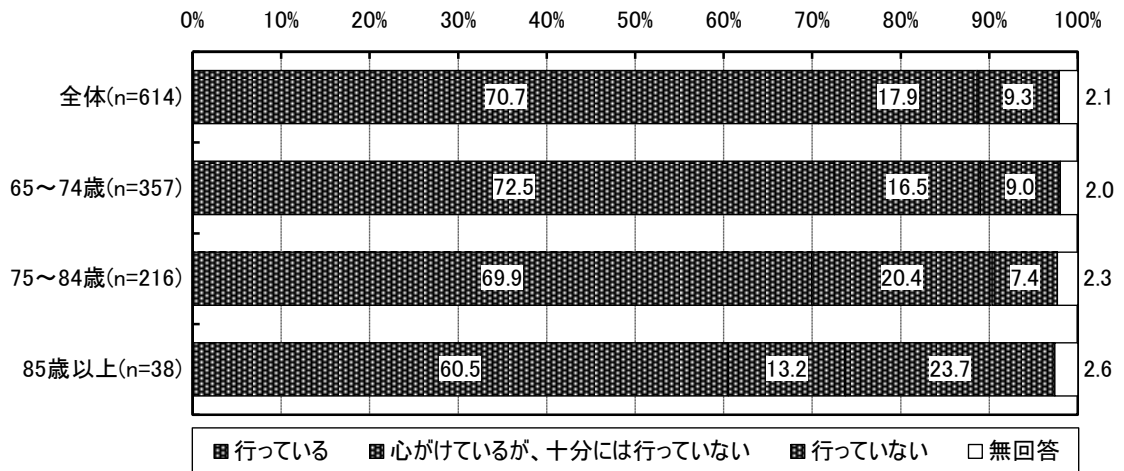
問8 頭の老化防止のためにされていることについておたずねします。

(1) あなたはふだん、頭の老化の防止のために、趣味や生きがいと感じられる活動、頭の体操となるようなことを行っていますか。

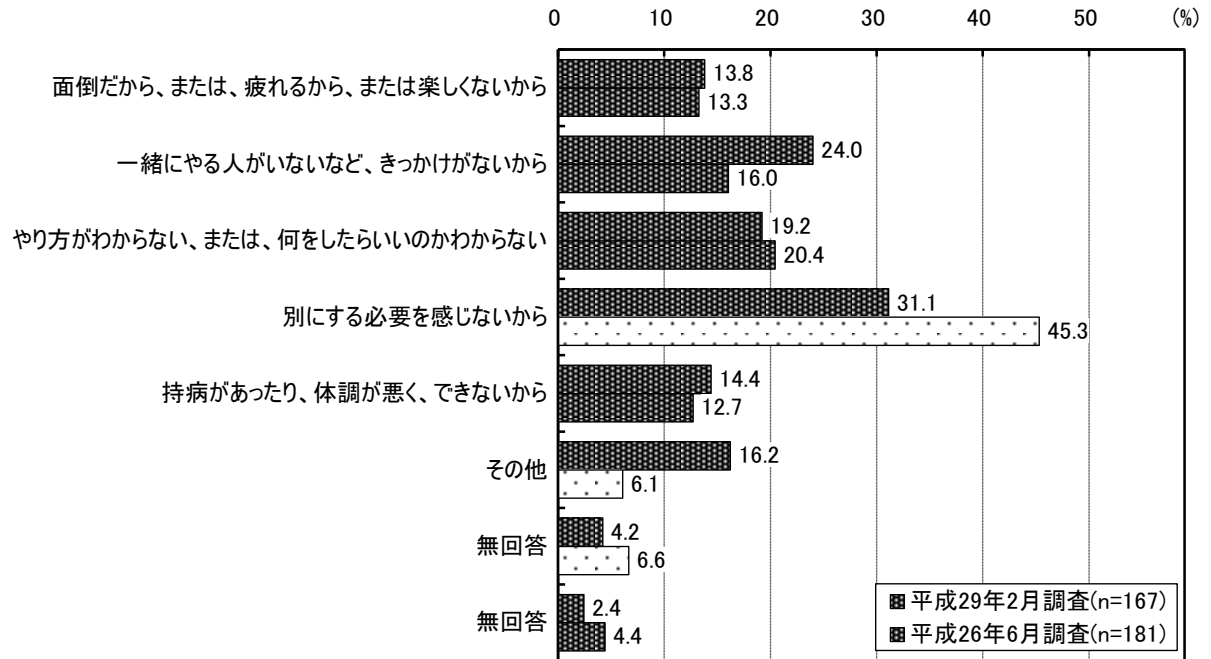
〔前回調査との比較〕



〔年齢別〕



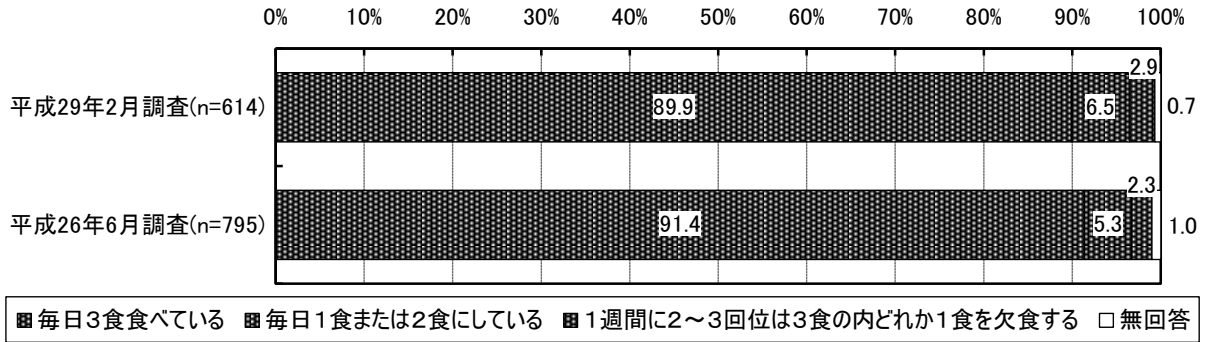
(2) 問8(1)で「2. 心がけているが、十分には行っていない」または「3. 行っていない」と回答された方におたずねします。「行っていない」理由はどのようなことですか。



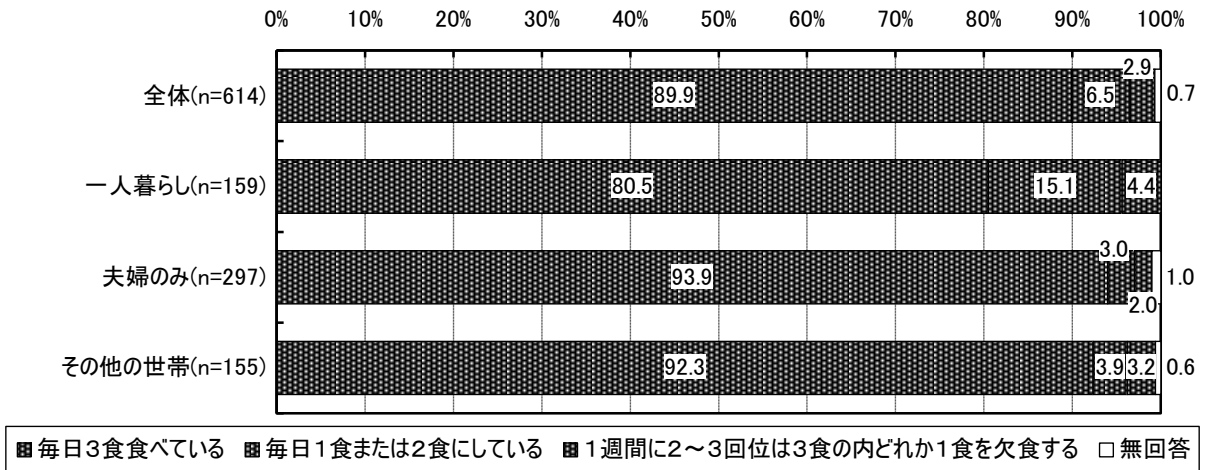
問9 食事についておたずねします。

(1) あなたは日頃、朝・昼・夕の3食をきちんと食べていますか。

〔前回調査との比較〕

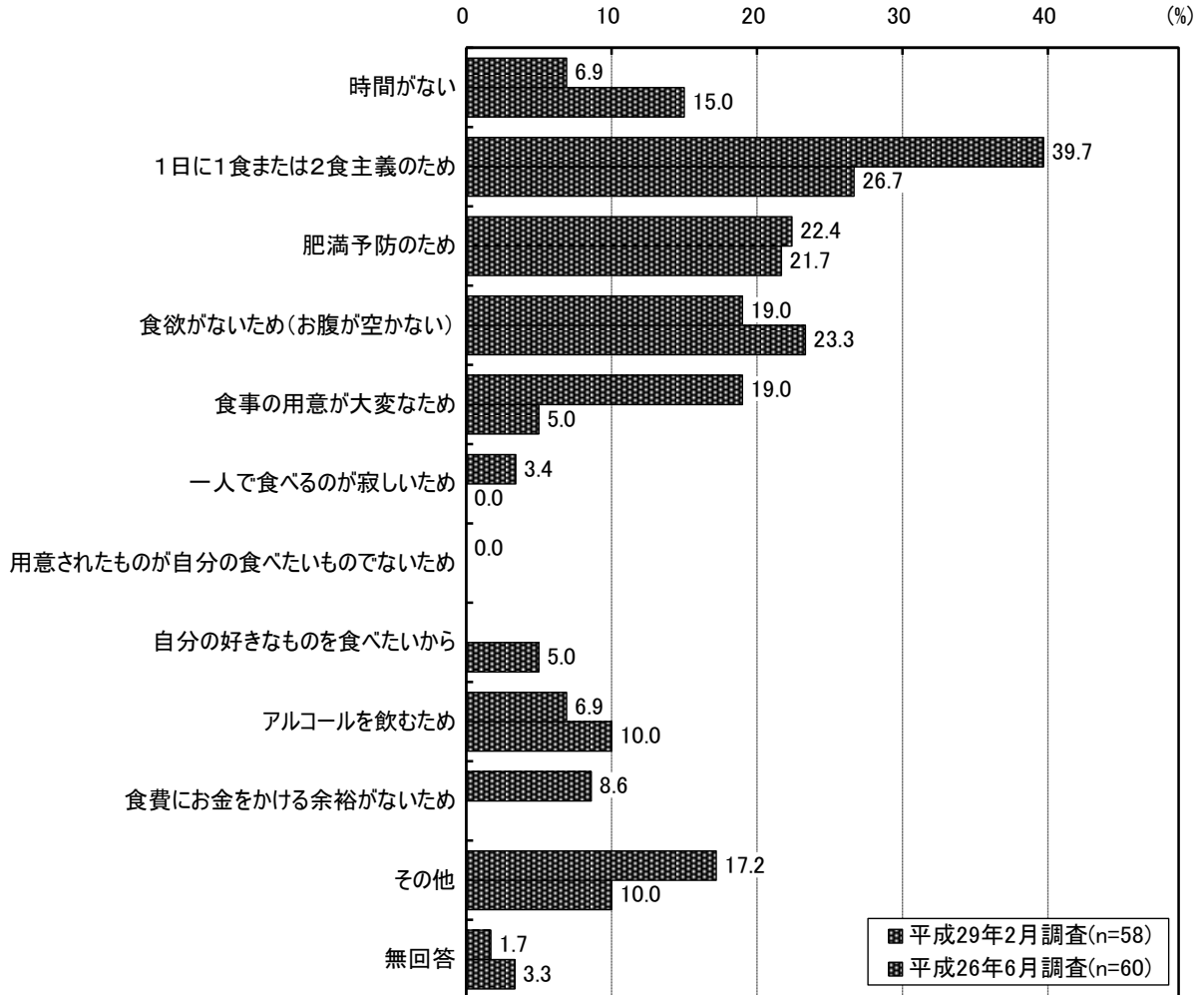


〔家族構成別〕

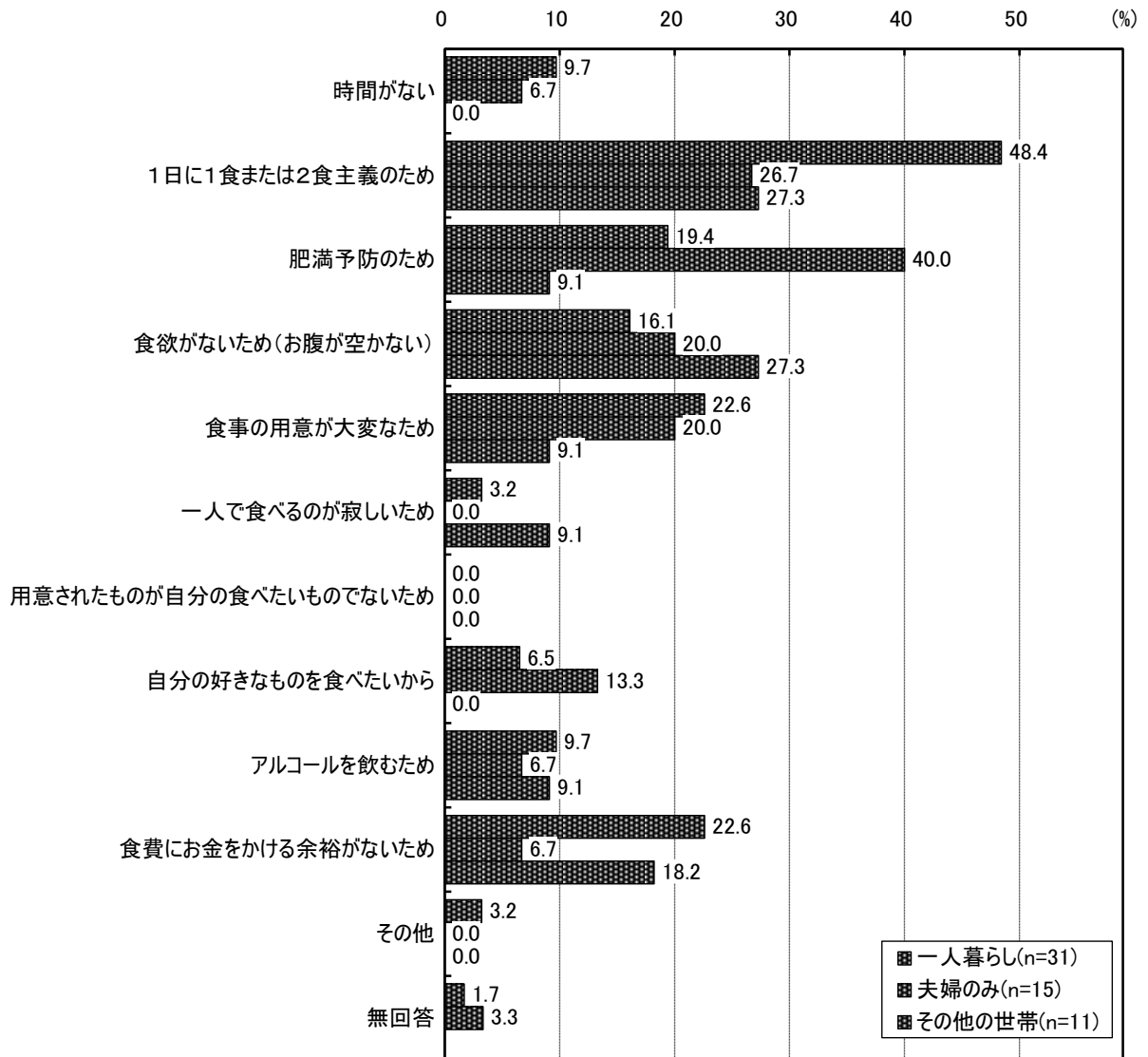


(2) 問9 ((1)) で「2. 毎日1食または2食にしている」または「3. 1週間に2～3回位は3食の内どれか1食を欠食する」と回答された方におたずねします。毎日3食きちんと食べておられない理由は何ですか。

〔前回調査との比較〕




〔家族構成別〕



問10 次のサービスの現在の利用状況と、今後の利用希望について、それぞれの項目について、1～3のいずれか1つに○をつけてください。

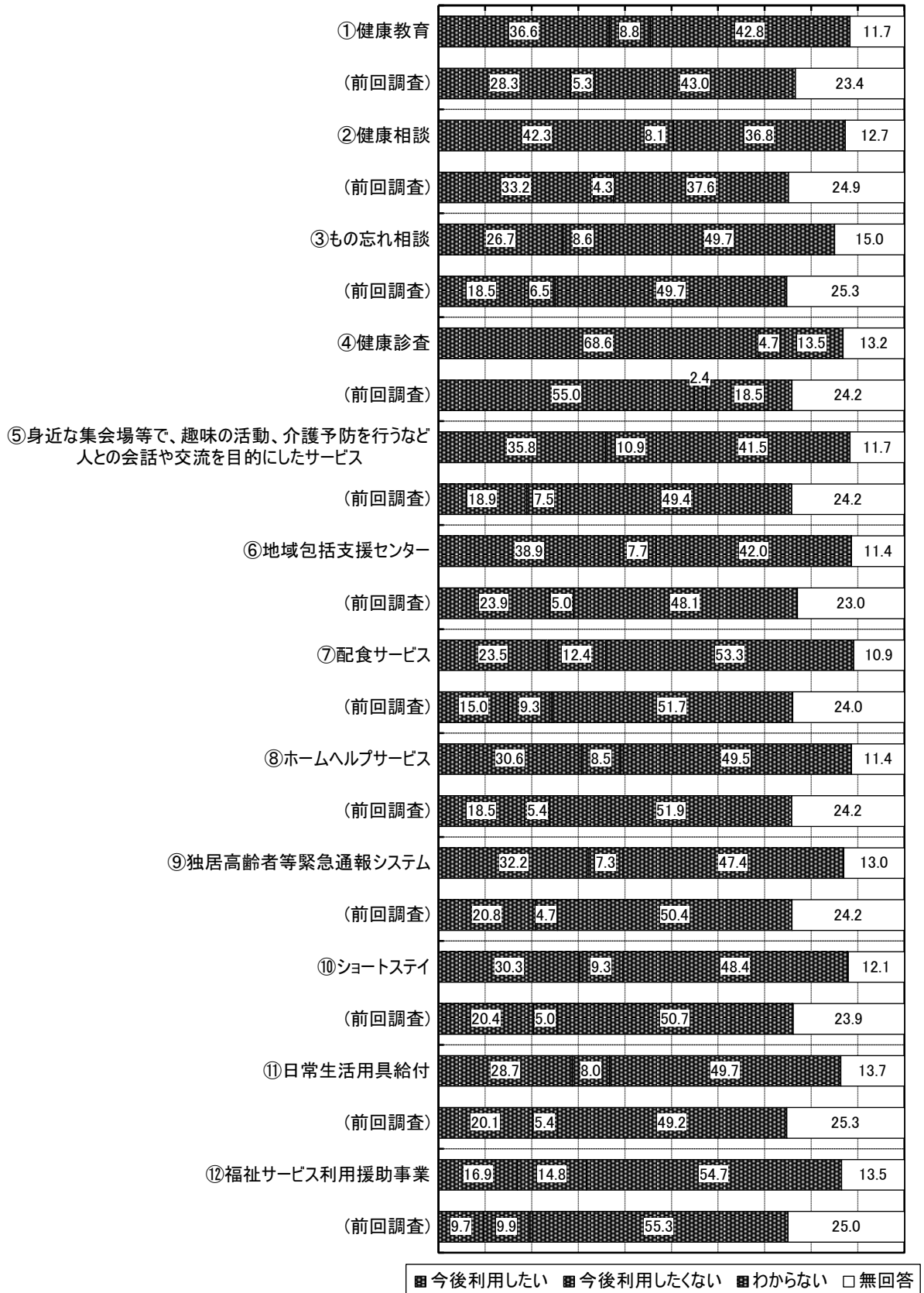
【現在の利用状況】

平成29年2月調査(n=614)/平成26年6月調査(n=795)

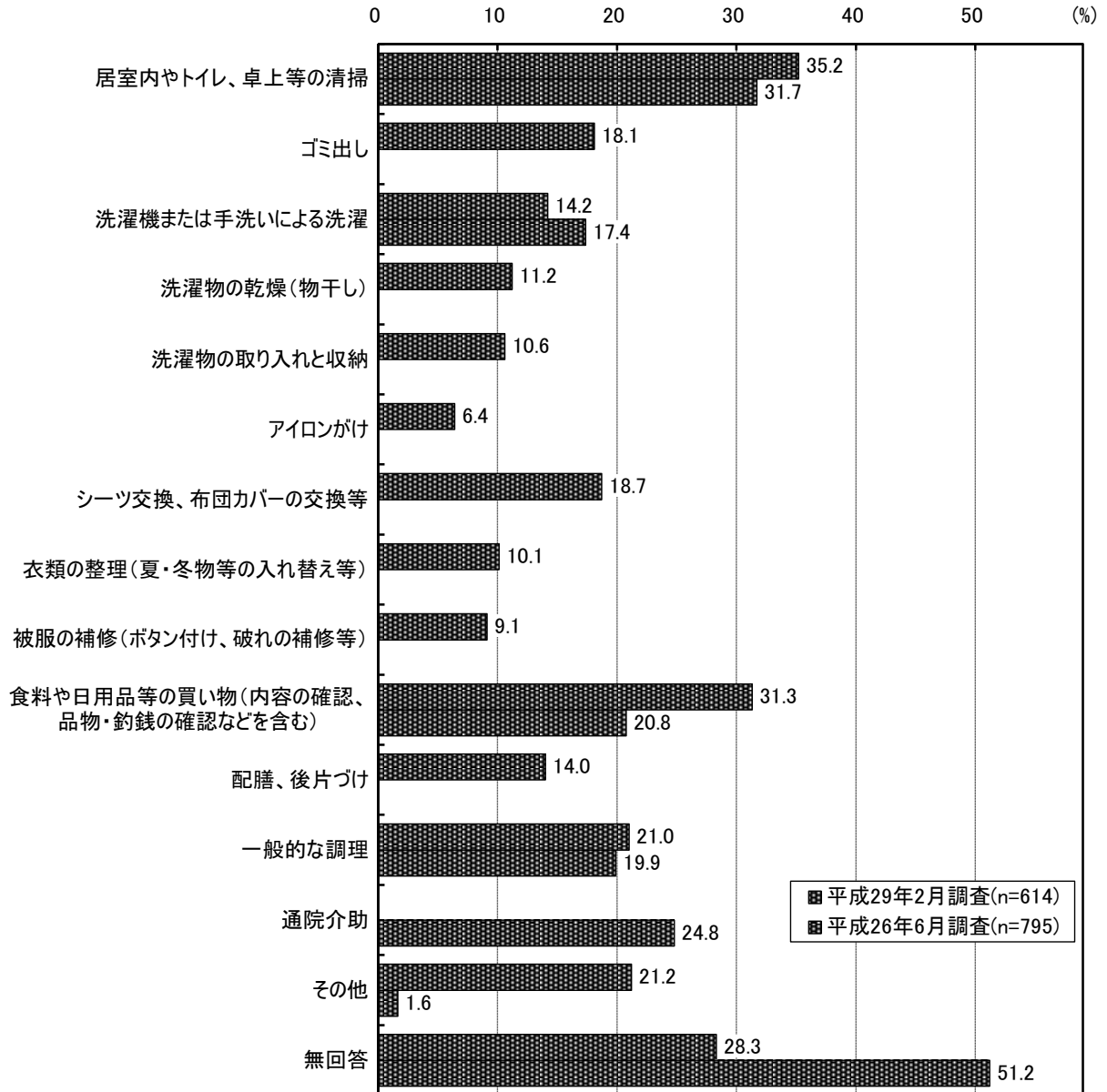


【今後の利用希望】

平成29年2月調査(n=614)/平成26年6月調査(n=795) 0% 10% 20% 30% 40% 50% 60% 70% 80% 90% 100%

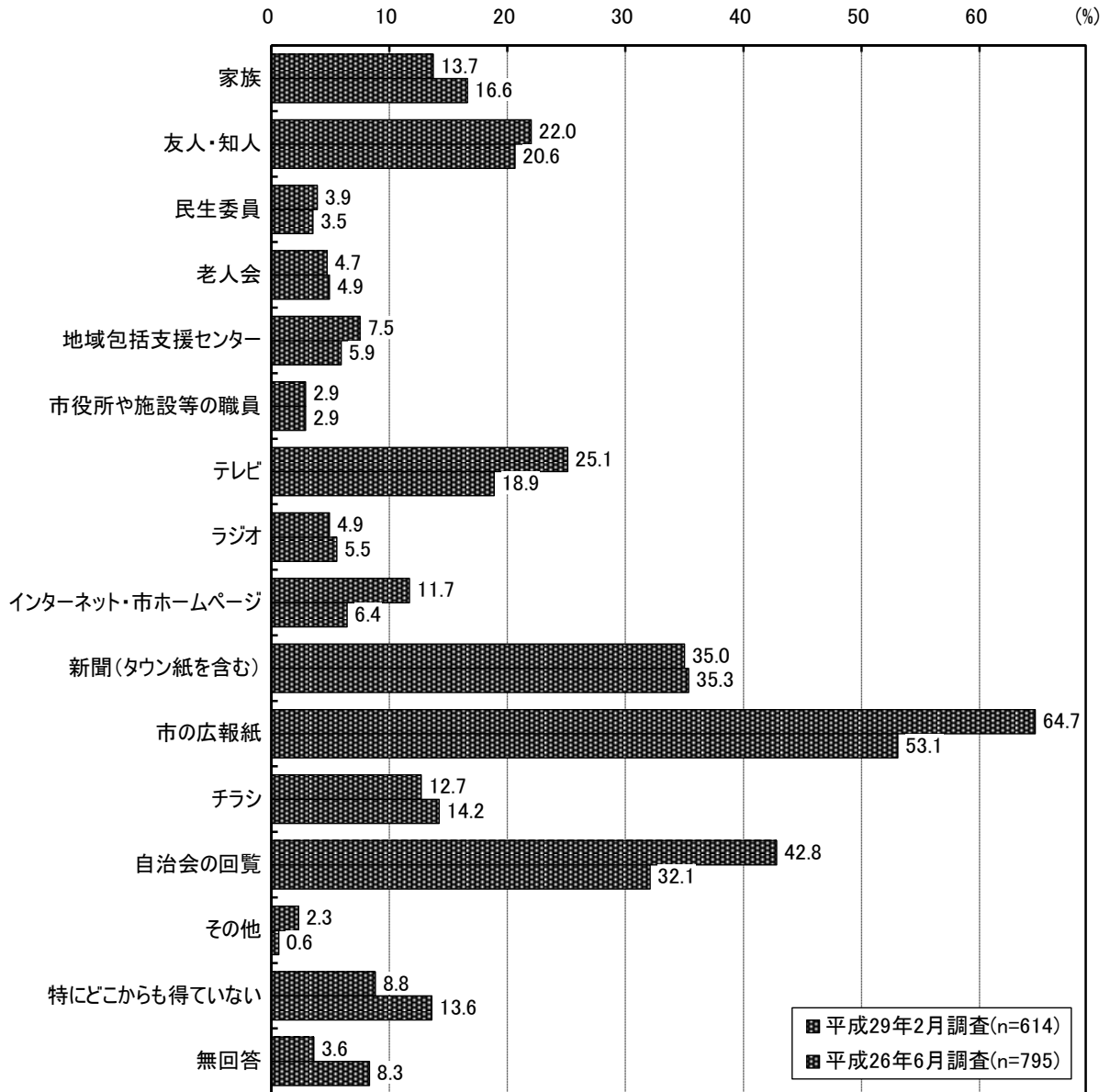


問11 ホームヘルパーにより受けたいサービスはどのようなものですか。

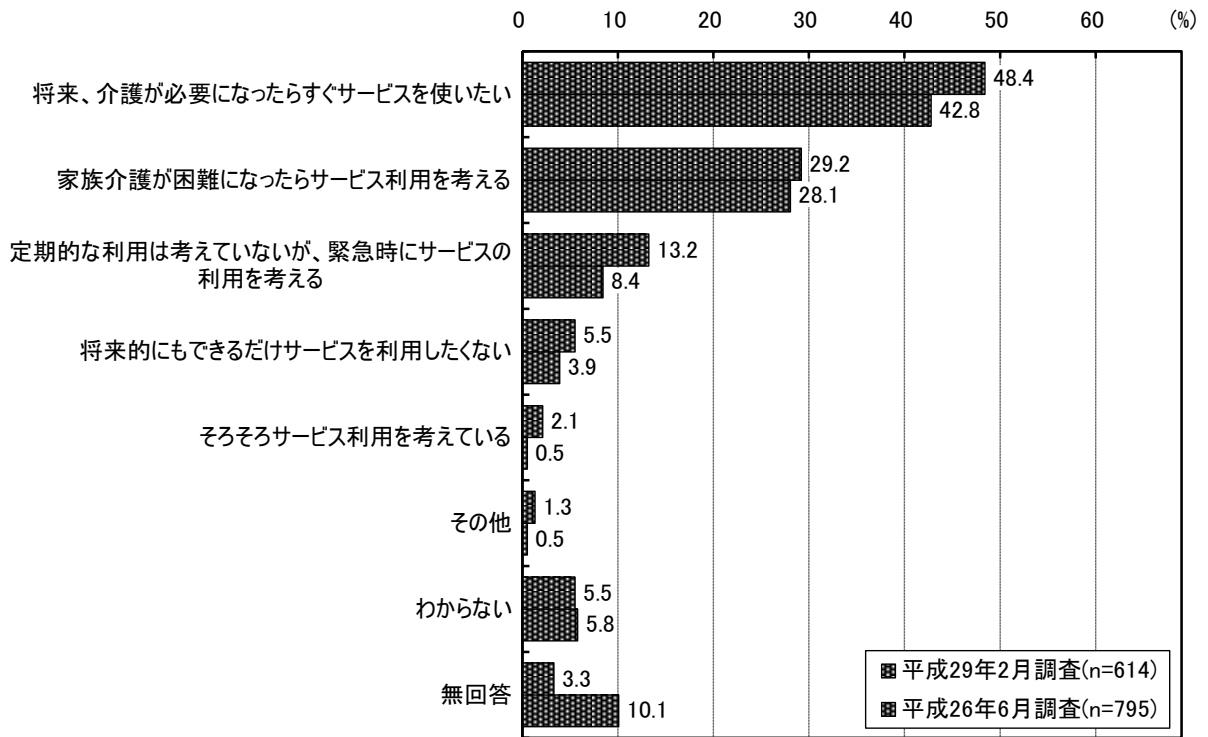


※前回調査は類似選択肢の結果

問12 最近、高齢者向けに様々な催し物やサービスの提供が行われていますが、あなたはどのような情報をどこから得ていますか。

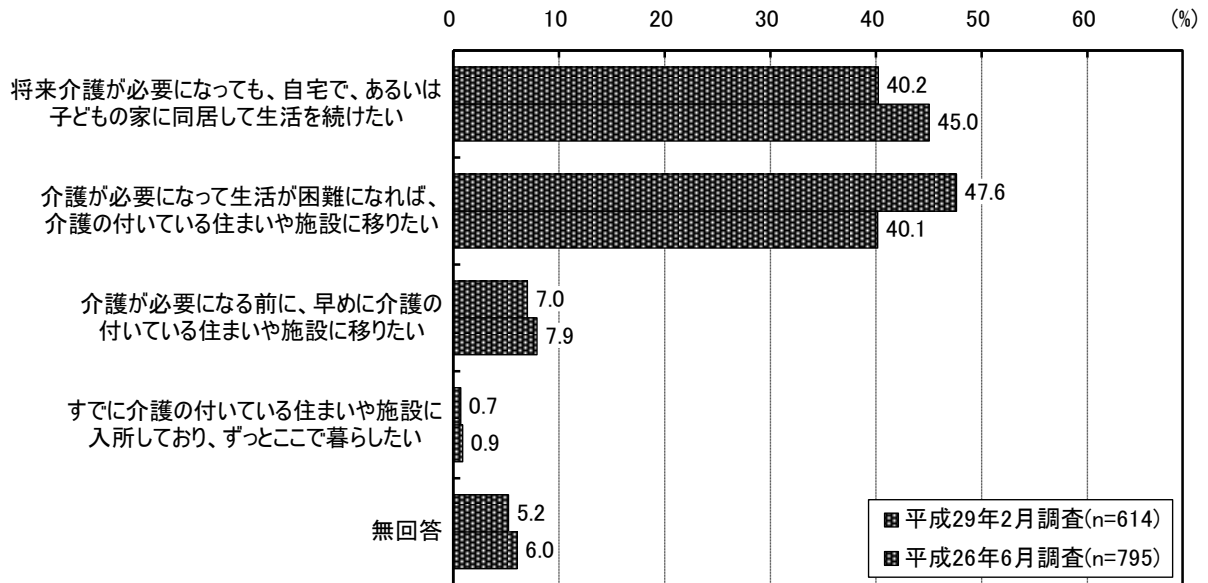


問13 あなたは、今後の介護保険のサービス利用についてどのように考えておられますか。



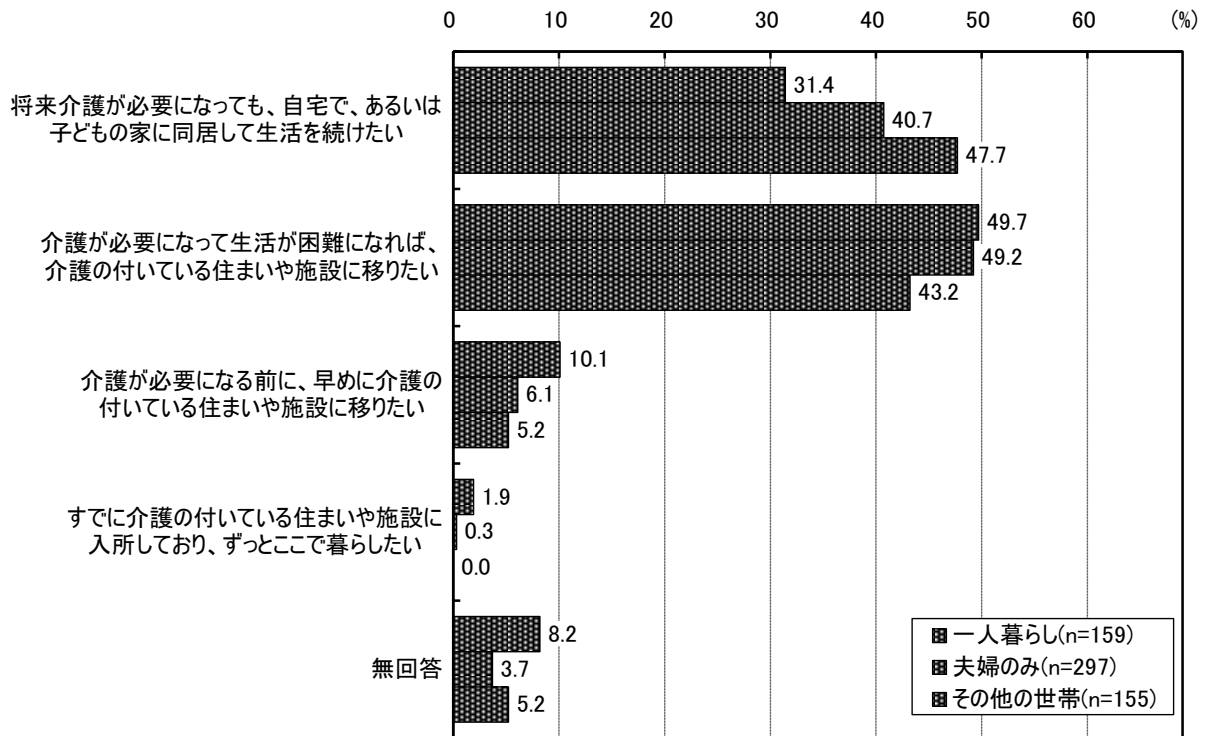
問14 あなたの将来の住まいと介護などの関係について、おたずねします。次のうちあなたの考えにもっとも近い番号1つに○をつけてください。

〔前回調査との比較〕



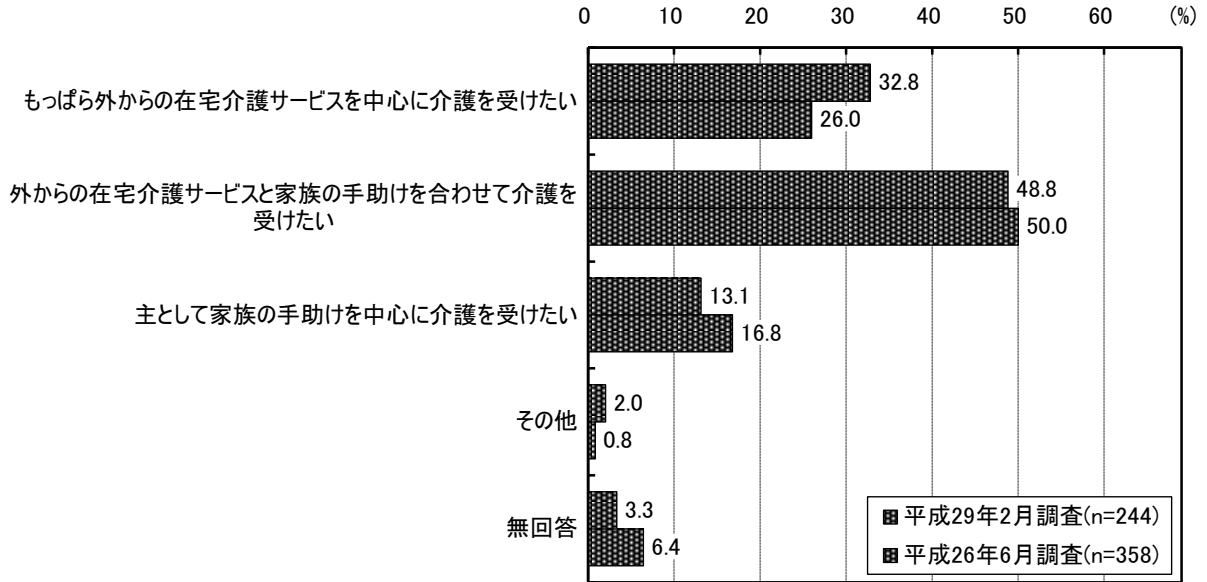
※今回調査は回答傾向から複数回答として処理。前回調査は択一式回答。

〔家族構成別〕

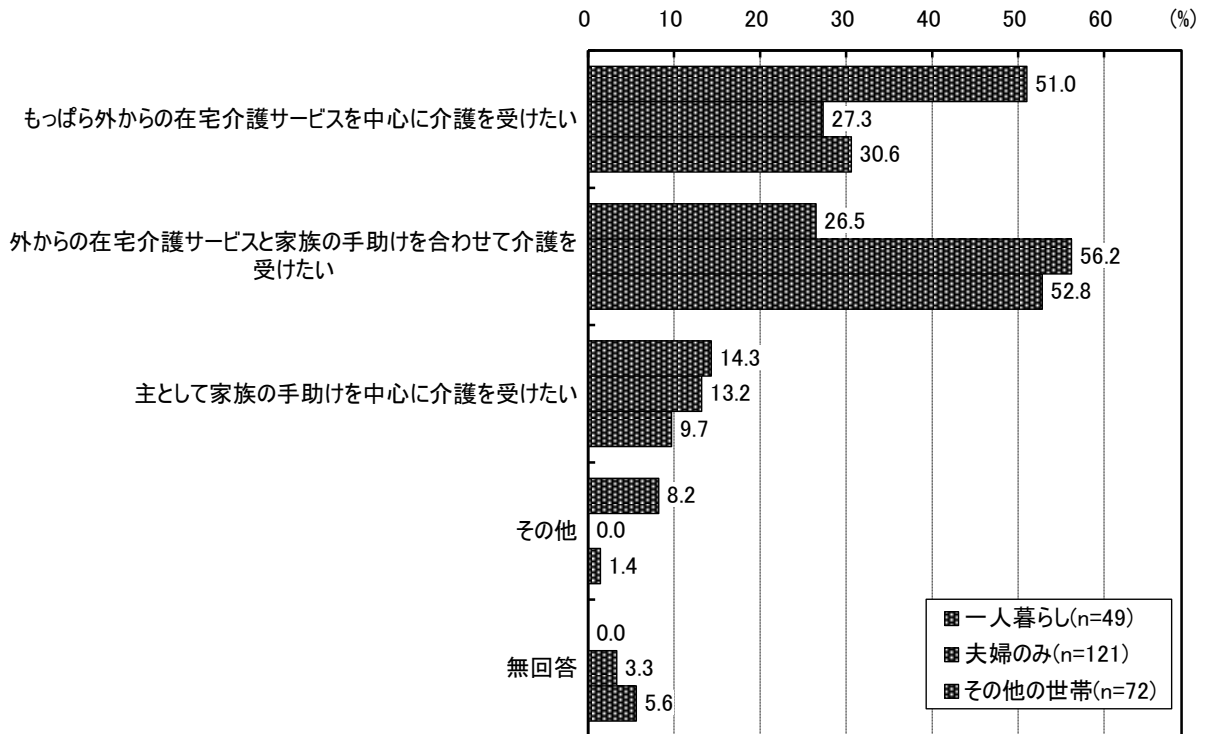


問15 問14で「1. 将来介護が必要になっても、自宅で、あるいは子どもの家に同居して生活を続けたい」と回答された方におたずねします。どのような形で介護や生活上の手助けを受けたいと思いますか。

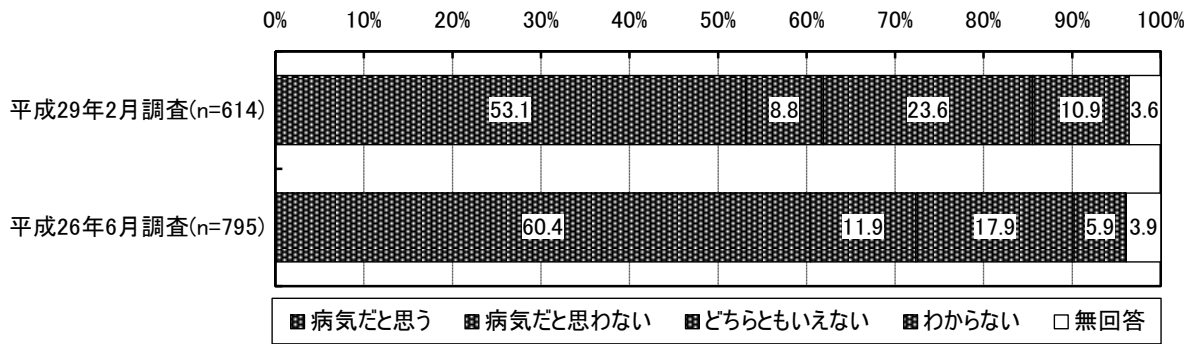
〔前回調査との比較〕



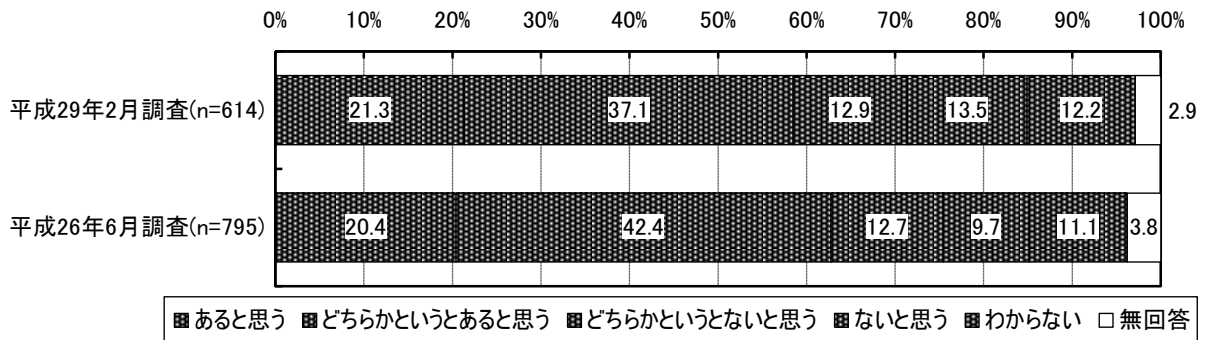
〔家族構成別〕



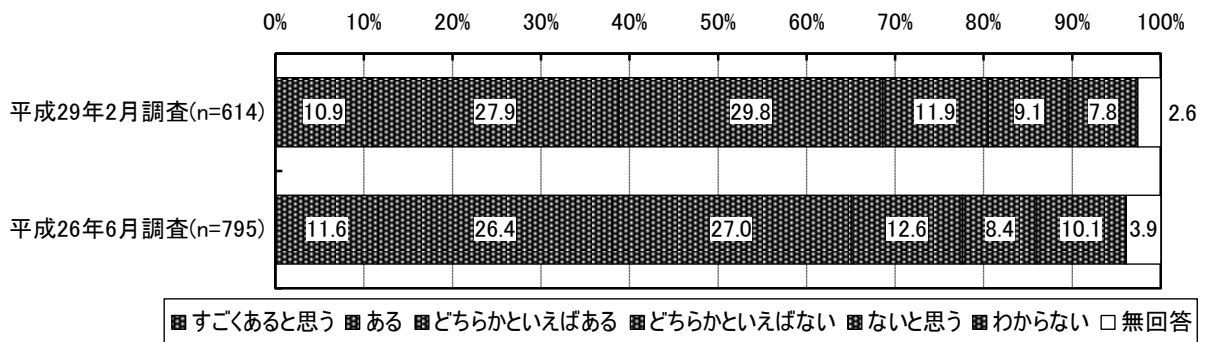
問16 あなたは、認知症は病気だと思いますか。



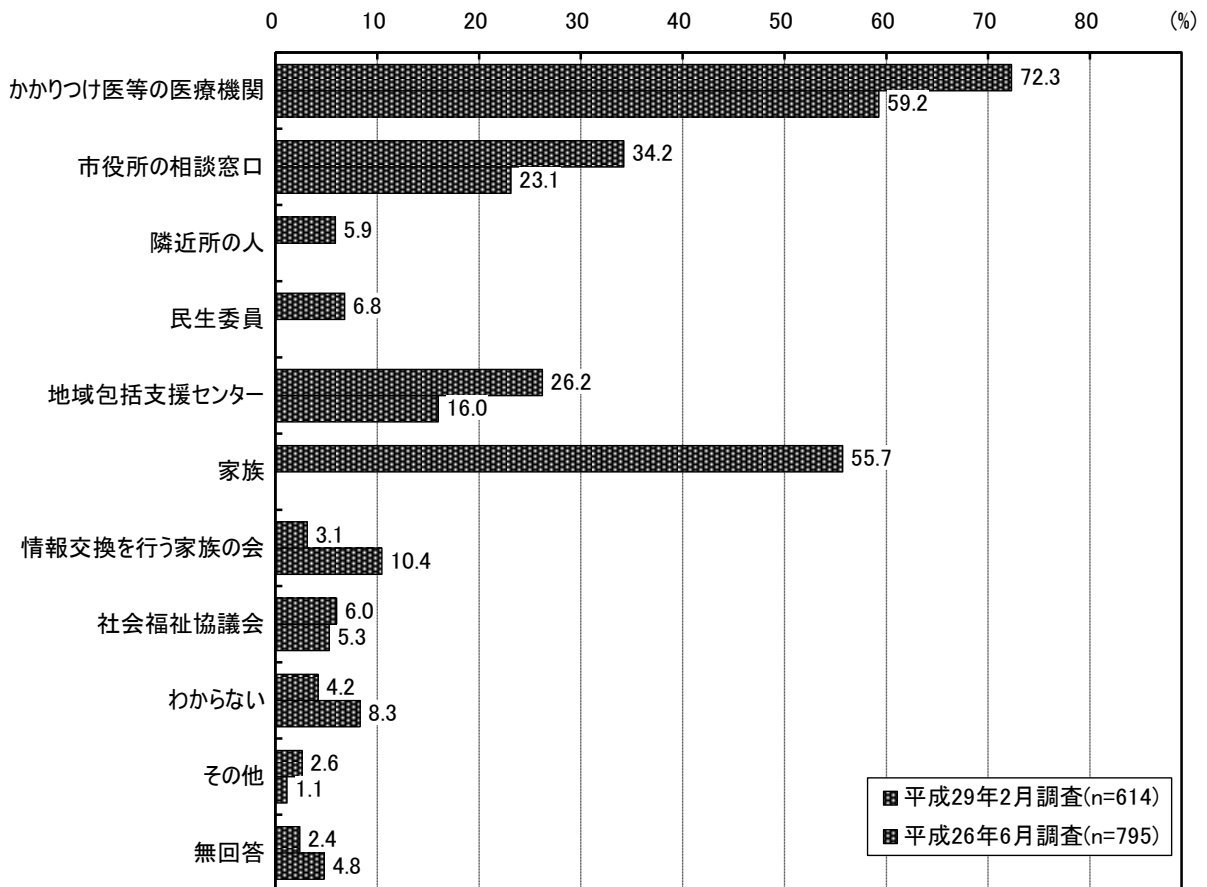
問17 あなたは、認知症の人が偏見を持って見られる傾向にあると思いますか。



問18 あなたは、ご家族やご自身について認知症に対する不安がありますか。

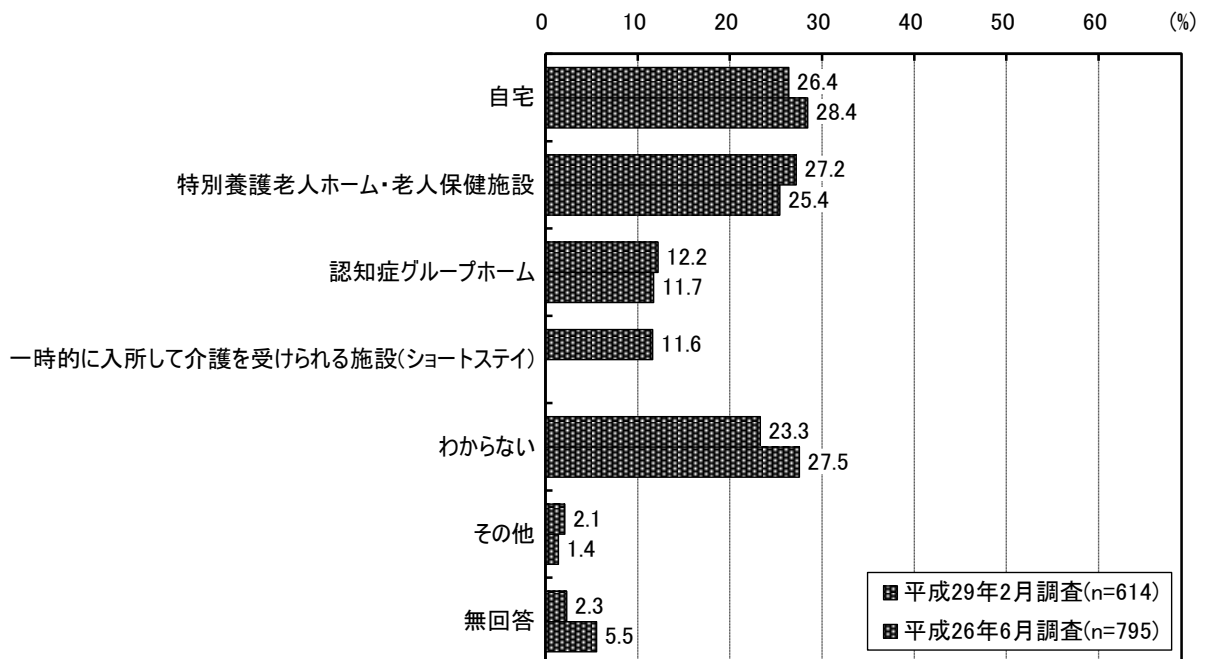


問19 あなたは、ご自身やご家族について認知症に対する不安を持った時、相談したいと考えるのは誰（どこ）ですか。



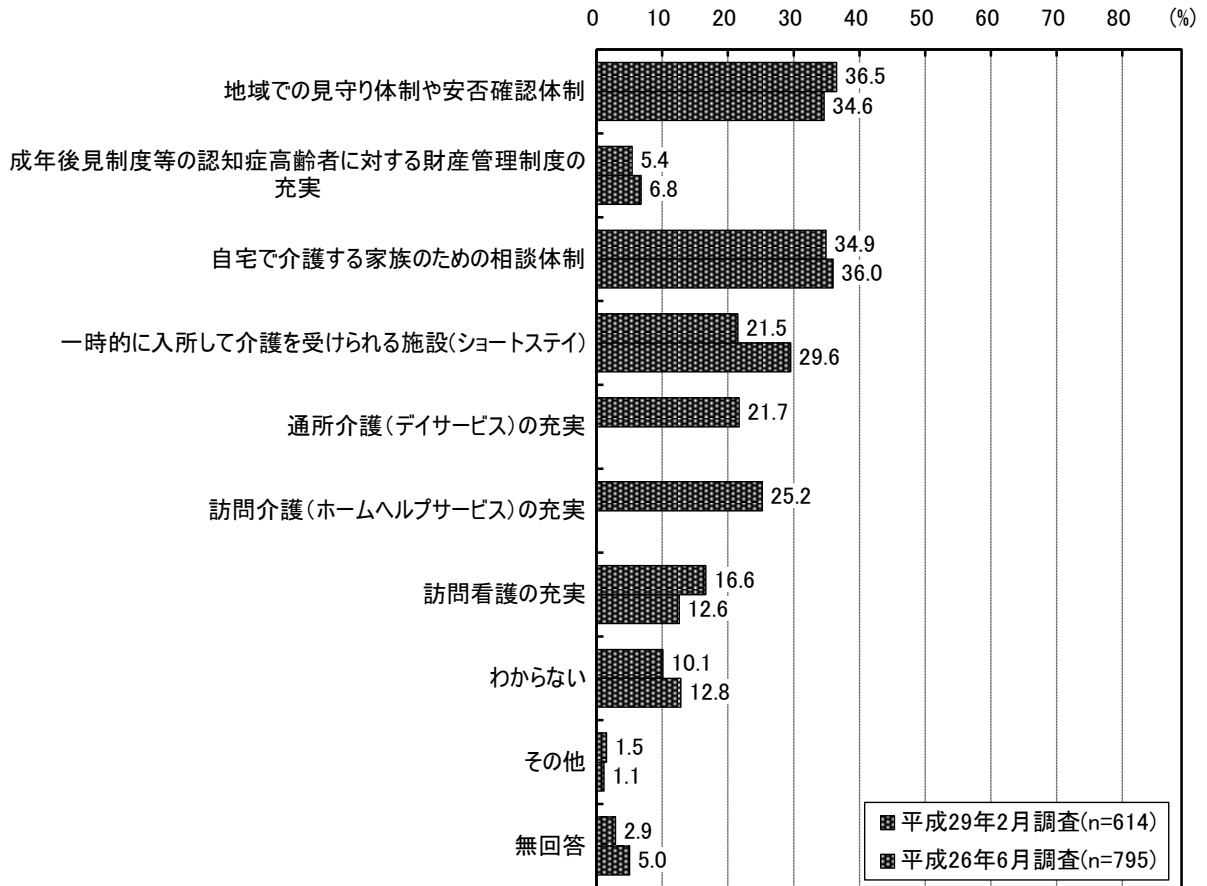
※前回調査は類似選択肢の結果

問20 もしあなた自身が認知症になったら、どこで介護を受けて生活したいと思いますか。



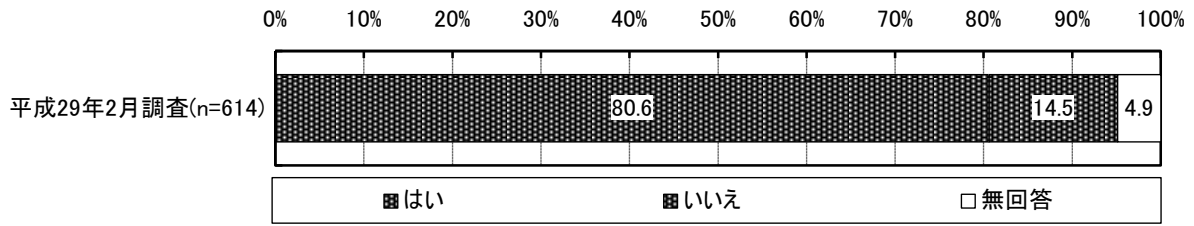
※今回調査は回答傾向から複数回答として処理。前回調査は択一式回答。

問21 あなたは、認知症の方が住み慣れた地域で生活をするためには、どのような支援が必要だと思いますか。

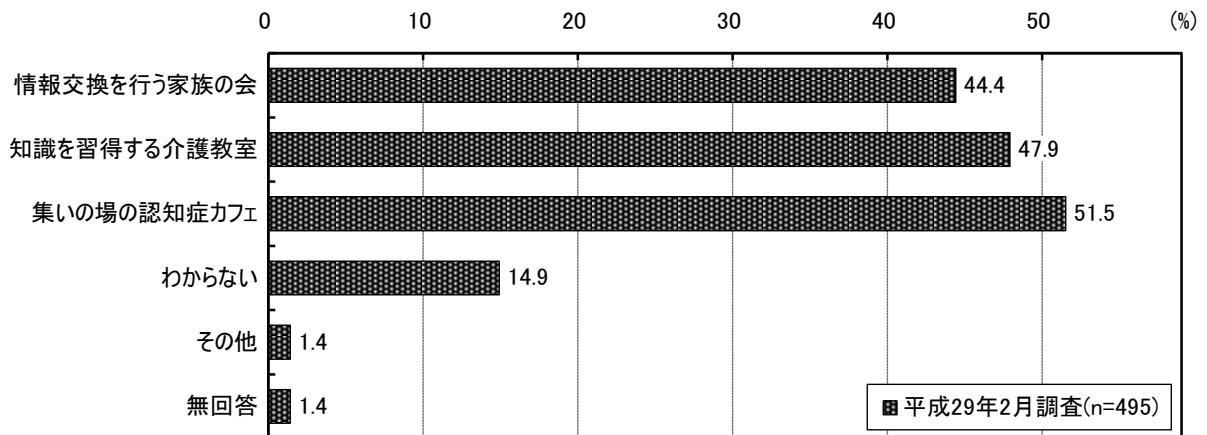


※前回調査は「デイサービスと訪問介護の充実」35.3%

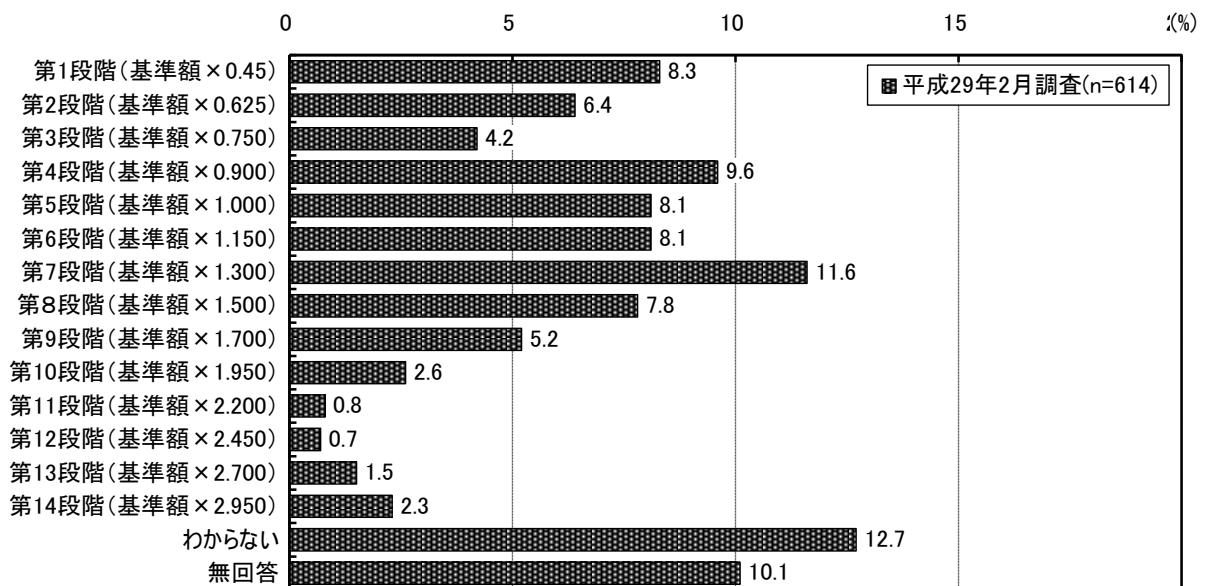
問22 (1) 認知症になっても、気軽に立ち寄れる居場所が必要と思いますか。



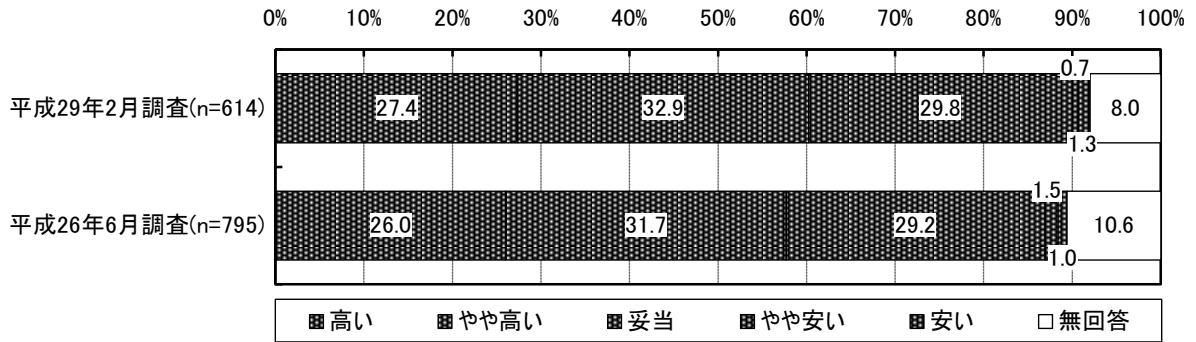
(2) 問22 (1) で「1. はい」と回答された方におたずねします。
それはどんな場所ですか。



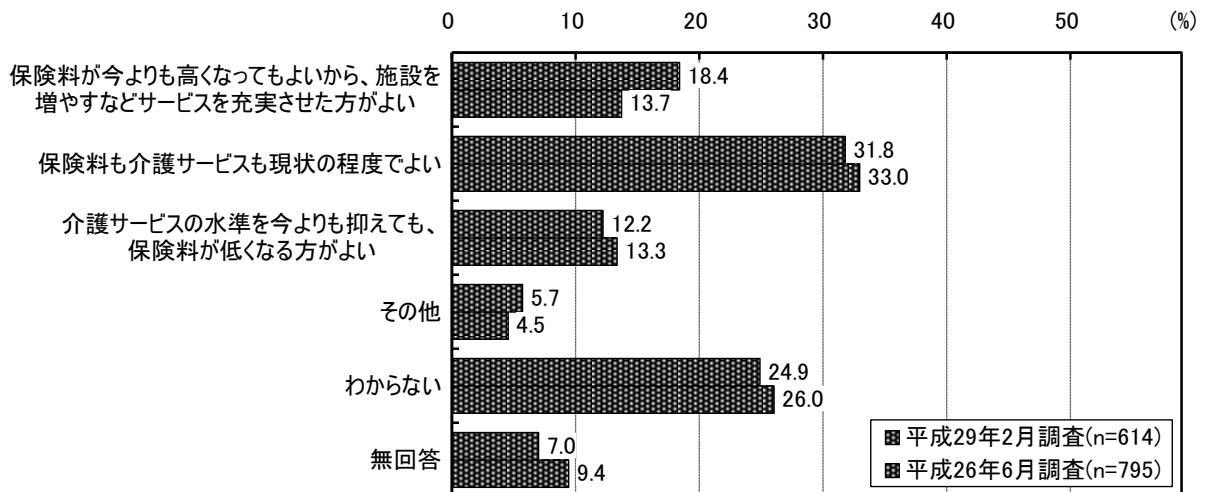
問23 あなたの保険料の段階はどの段階ですか。



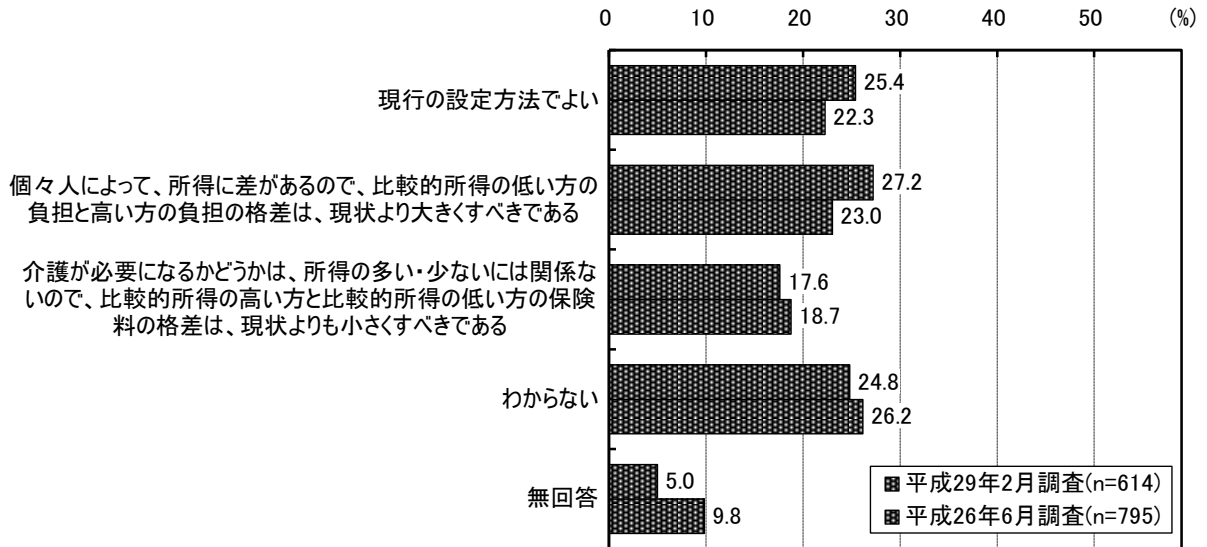
問24 将来、あなたも要介護認定を受け、介護保険サービスを利用するかもしれないことを考えた場合、現在のあなたの介護保険料の負担感はどのようにとらえられますか。



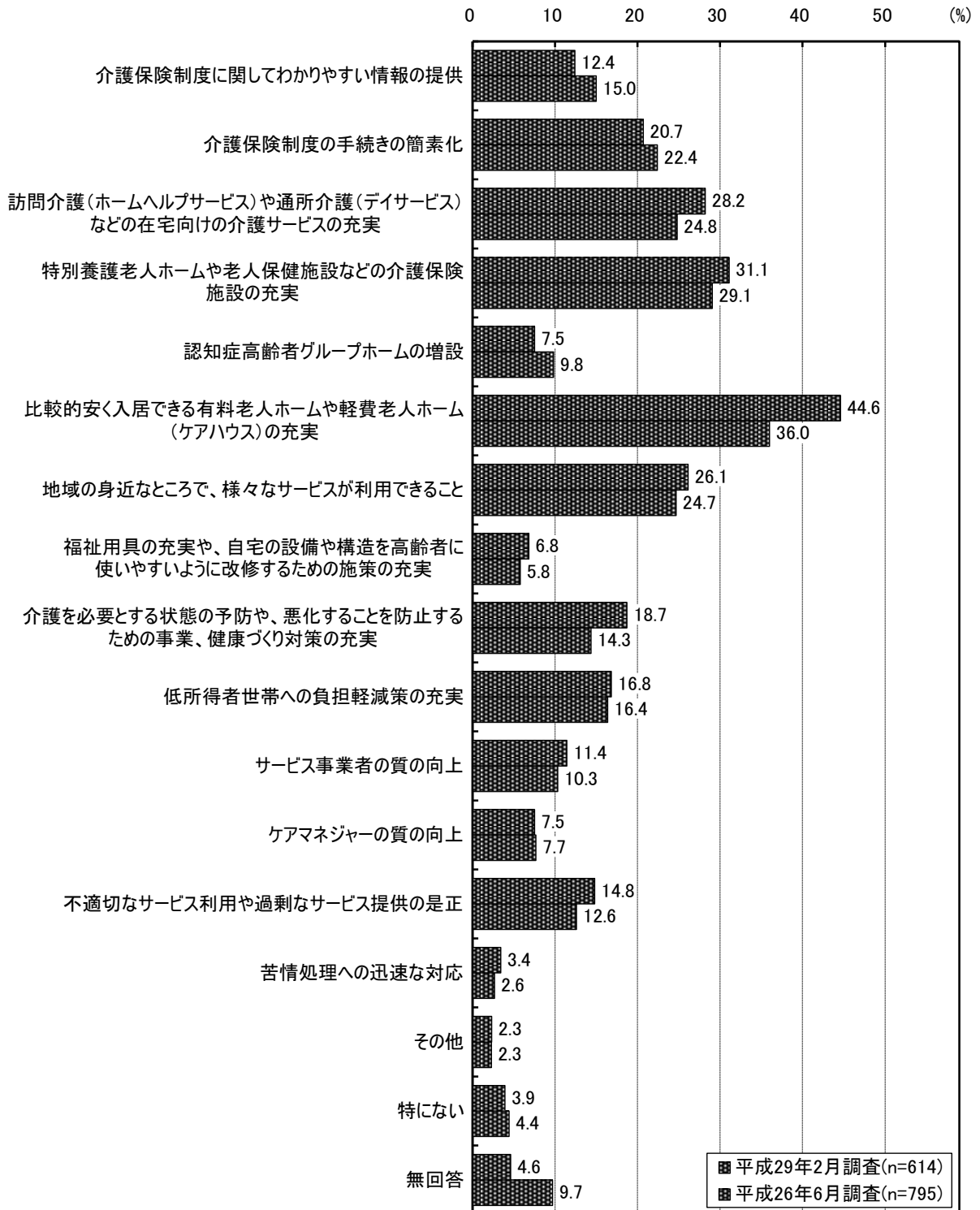
問25 介護保険料の基準額は、宝塚市の介護サービスの利用量によって決まります。このため、施設が増えたり、介護サービスが充実するなどして利用量が増えると、保険料も上がることになります。このことを踏まえ、保険料と介護サービスの在り方について、あなたはどのようにお考えですか。



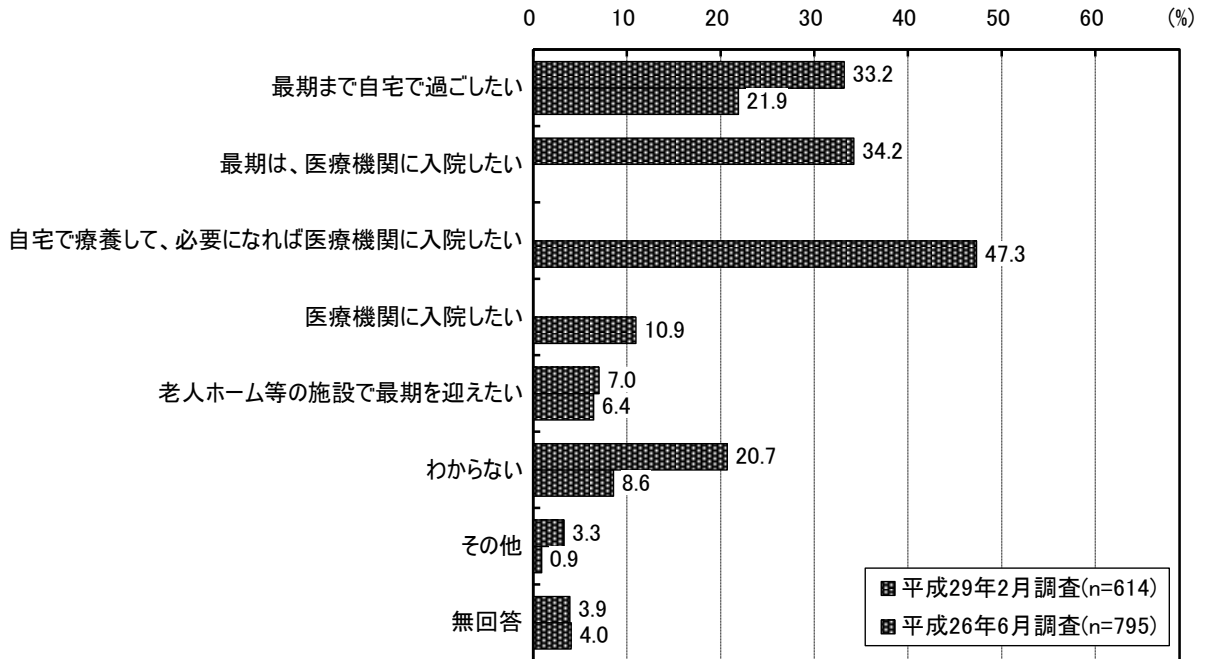
問26 現行制度では、65歳以上の人の保険料は、問23の表のとおり、所得段階などの負担能力に応じて14段階に分けられており、一番低い第1段階の人と一番高い第14段階の人では、金額に6.5倍の差があります。この設定方法について、あなたの考えにもっとも近い番号1つに○をつけてください。



問27 介護保険制度に関して、あなたが宝塚市に望むことはどのようなことですか。



問28 あなたが病気などで、人生の最期を迎えるときが来た場合、最期はどこで過ごしたいと思いますか。



※今回調査は回答傾向から複数回答として処理。前回調査は択一式回答。

問29 ご本人様、ご家族の方を問わず、介護保険制度や高齢者保健福祉制度に関するご意見をご自由にお書きください。

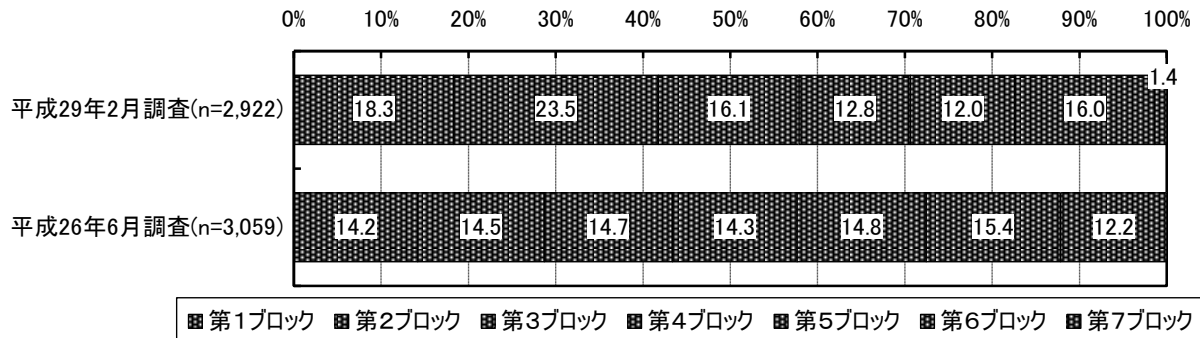
サービスや利用方法等のわかりやすい周知を	14
制度がよくわからない	11
わかりやすい情報提供を	10
軽費の入所施設がほしい	10
できるだけ自分で頑張りたい	10
介護保険料が高い	9
病気の予防・健康づくりで健康寿命をのばす取り組みを	9
介護保険制度の見直し・充実	9
経済的負担が心配	8
高齢者福祉制度の充実	7
サービスの拡充	7
ひとり暮らし高齢者への対応	6
施設職員・ヘルパーの待遇改善を	6
互助、見守りなど地域のコミュニティの強化を	6
取り組みに感謝している	5
家族に負担をかけたくない	5
介護保険制度の公平・適正利用	5
介護保険を使わないようにしたい	5
高齢者施設の充実を	5
アンケートで意識が高まった	4
介護認定の簡素化、手続き時間の短縮を	4
高齢者の生きがいづくり	4
ケアマネジャーの資質・能力向上	4
安心して生活できる社会に	4
元気高齢者の活用を	4
年金からの強制徴収など保険料徴収に疑問	3
過剰なサービスが目につく	3
現状でいい、維持してほしい	3
介護保険の未利用者への還元を	3
将来が不安	3
介護保険料の増額が不安	2
高齢者が集える場づくり	2
介護認定の判断基準見直しを	2
若者に負担をかけている	2
サービス利用料金が高い	2
サービス利用料金の当事者負担はやむなし	2
空き家、空き教室等活用した高齢者施設を	2
認知症予防の取り組みを	2
認知症に重点をおいた対応を	2

民間事業者の認定・監査について	2
介護保険制度の継続維持を	2
尊厳死・延命措置について	2
自宅で介護できる仕組みづくりを	2
介護保険制度の破綻が心配	2
医療機関の充実、資質向上を	2
薬の大量処方、診療過多の改善を	2
必要になった時に考え利用したい	2
相談窓口の充実・拡充	1
介護保険料は高齢者を除外し若者にも負担を	1
福祉事業は全額税金でまかなうべき	1
家庭訪問して現状の確認・把握を	1
老老介護などへの対応・不安	1
民生委員の適正・資質向上を	1
緊急時対応について	1
近所の人のお世話になりたくない	1
介護施設の増加による市民負担増に対する対策を	1
介護する家族への支援	1
リハビリ指導者の紹介を	1
かかりつけ医を開業医に限定するのは疑問	1
介護施設と医療機関との密な連携を	1
認知症は施設ではなく医療可能な病院へ	1
生活保護受給者の不正受給取り締まり	1
施設職員の資質・能力向上	1
アンケート結果の公表を	1
金銭的に可能ならホームの個室で暮らしたい	1
元気なうちに終活の準備をしたい	1
国の社会福祉・制度の充実	1
高齢者にも若者にもやさしいまちに	1
お金を払えば介護を受けられる時代はこない	1
安易に制度に頼り過ぎると保険料の上昇につながる	1
現在の市には期待できない	1
施設は個室でなく多人数の部屋を	1
国家予算の無駄づかいの解明を	1
国会議員、市会議員のレベルアップ	1
成年後見人は信用できない、首長になってほしい	1
歌劇のみに頼らず集客可能な施策で黒字財政への転換を	1
議員を削減した分を介護費用に	1
その他	5
合計	255

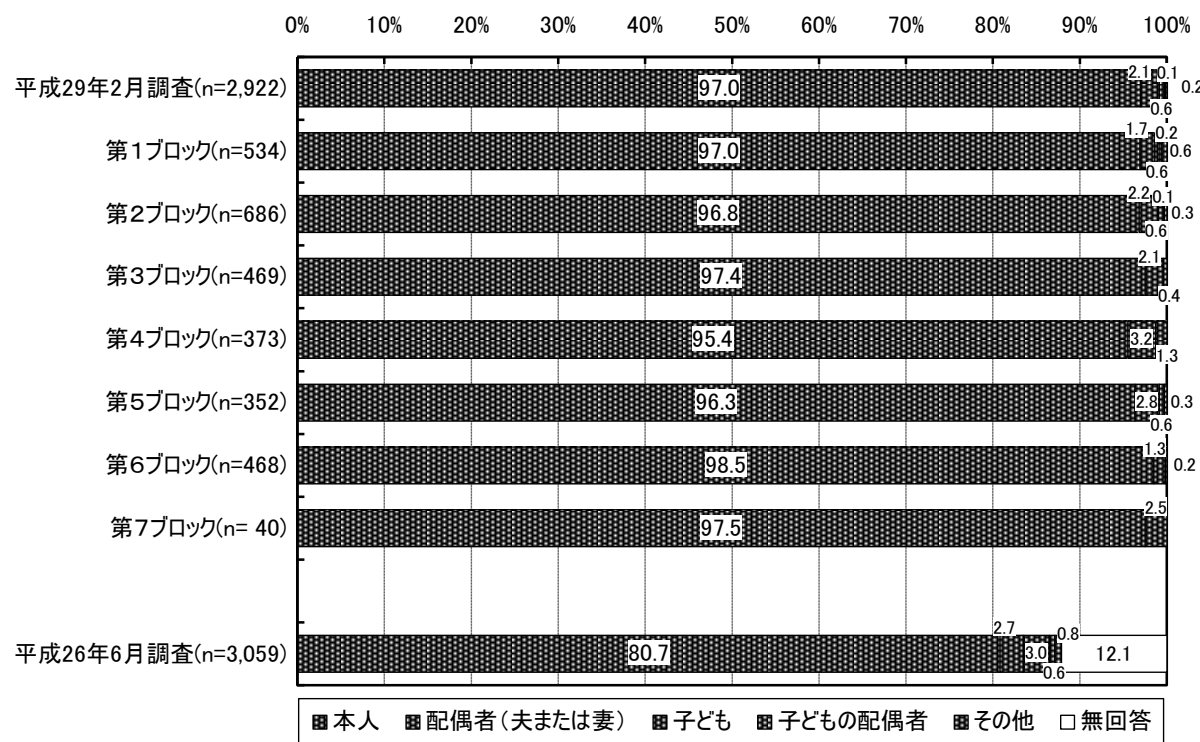
介護予防・日常生活圏域ニーズ調査の集計結果

問1 あなた自身についてお聞きします

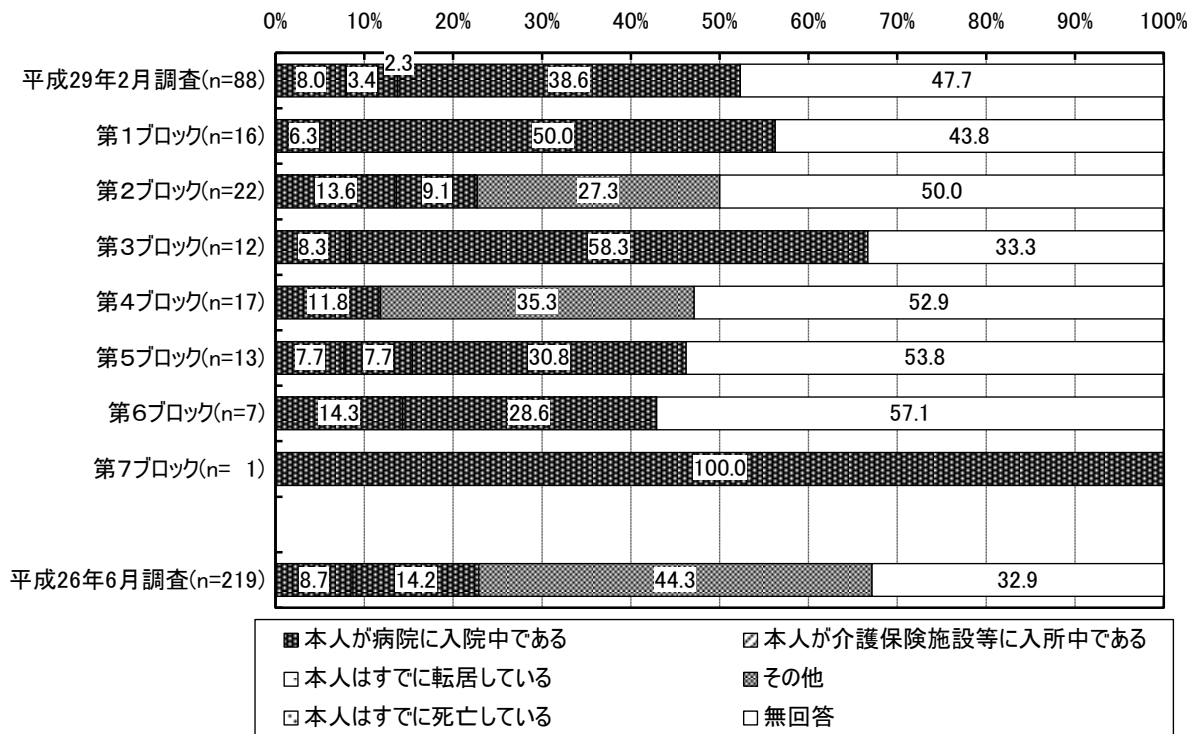
■日常生活圏域



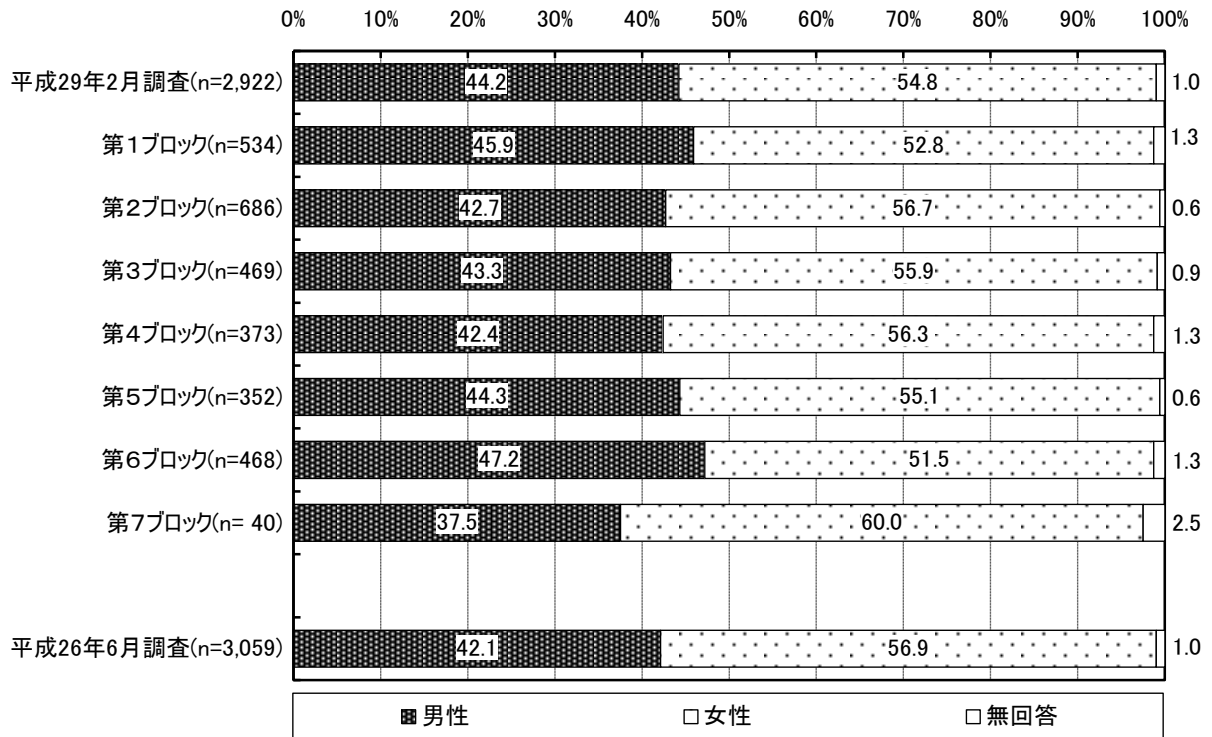
問A このアンケートへの記入者は、次のどれにあたりますか。あてはまる番号1つに○をつけてください。



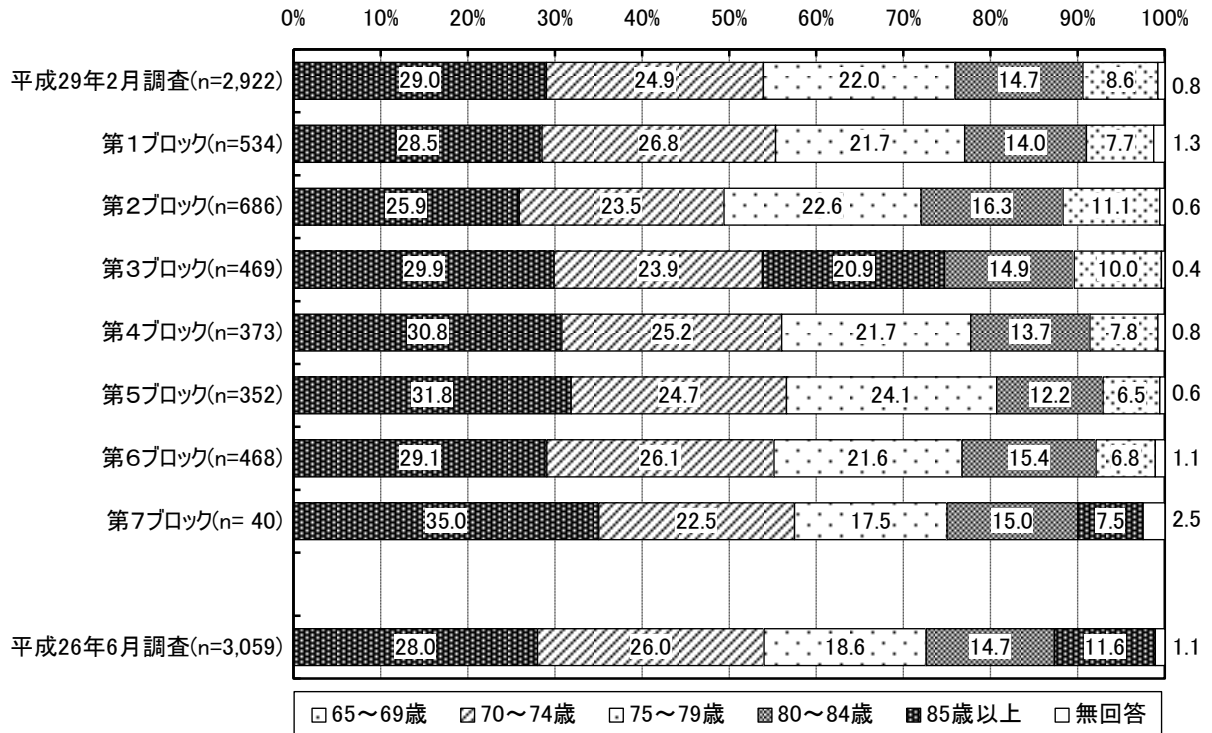
問B (問Aで「2～5」とお答えの方におたずねします。) このアンケートに、宛名本人が回答できない理由は、次のうちどれにあてはまりますか。もっとも近い番号1つに○をつけてください。



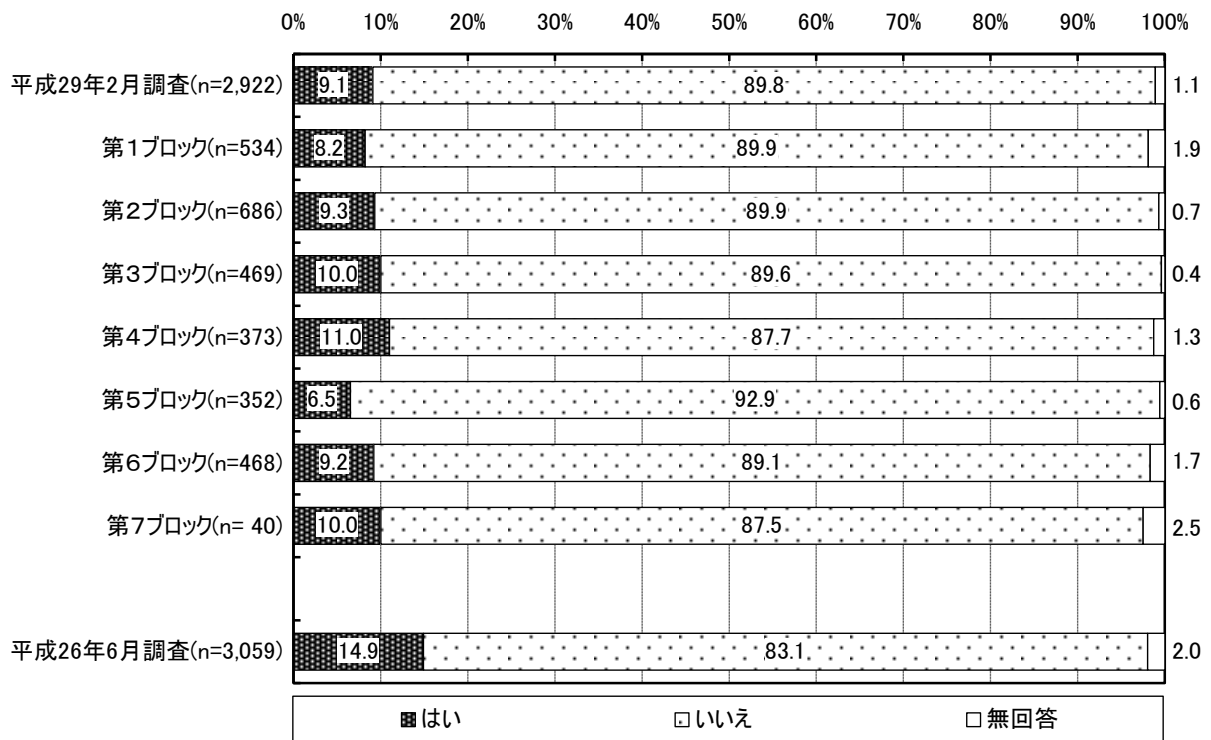
(1) あなたの自認する性別は



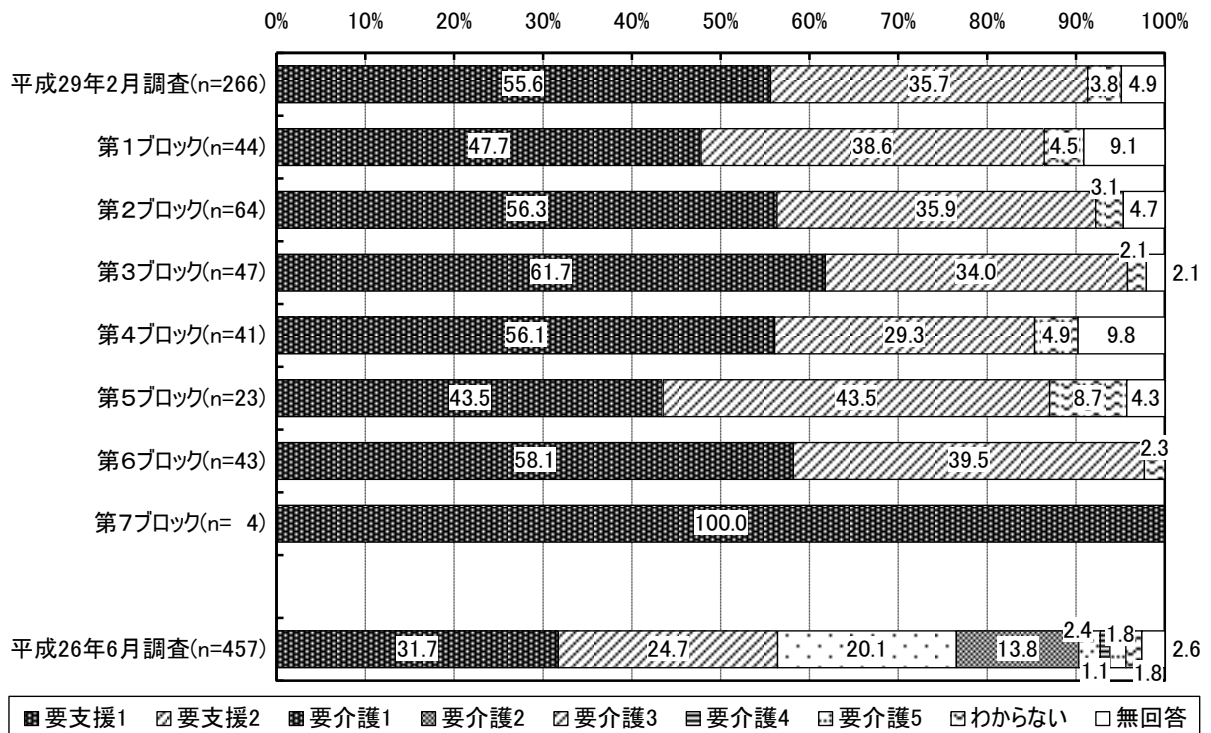
(2) あなたの年齢は（満年齢でお答えください）



(3) あなたは要介護（要支援）認定を受けていますか

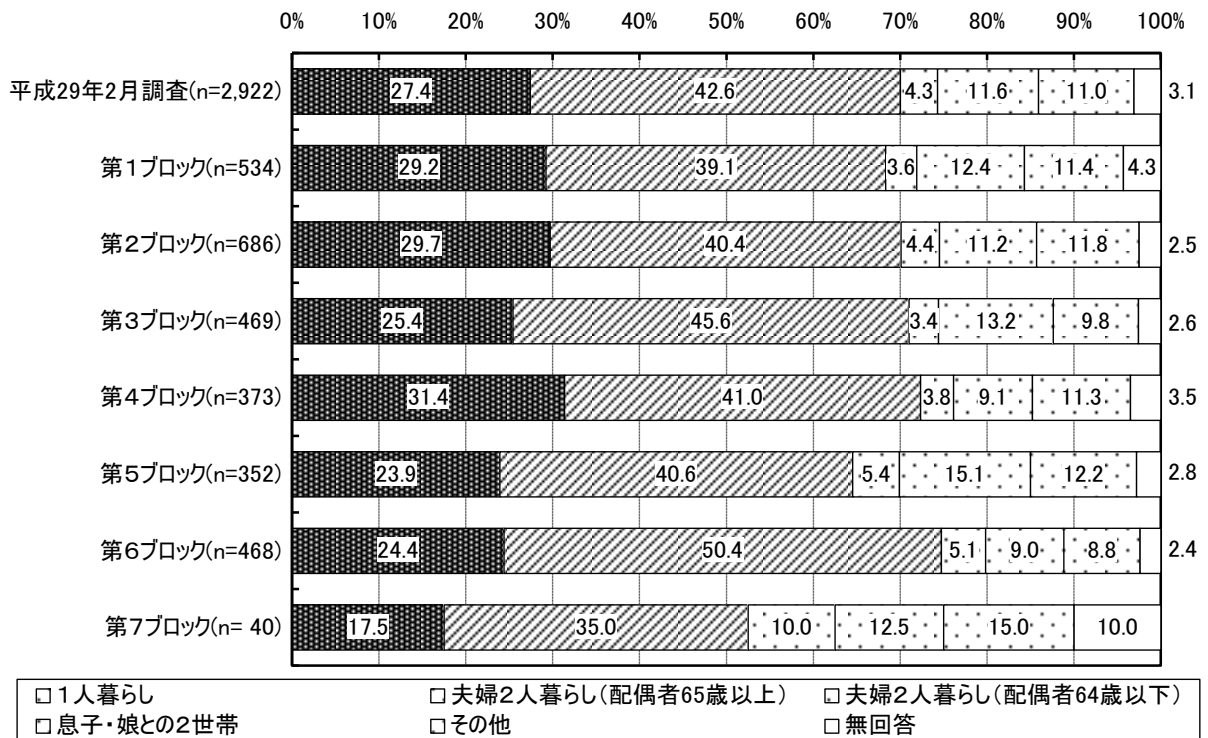


(3) 付問 【(3)で「1. はい」要介護（要支援）認定を受けているの方のみ】
あなたの介護度は

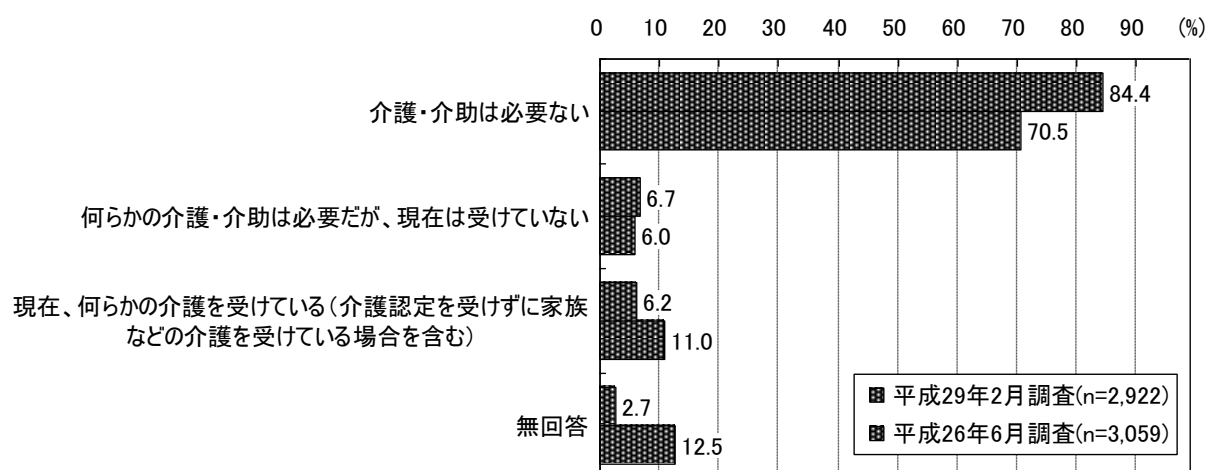


問2 あなたのご家族や生活状況について

(1) 家族構成をお教えてください



(2) あなたは、普段の生活でどなたかの介護・介助が必要ですか

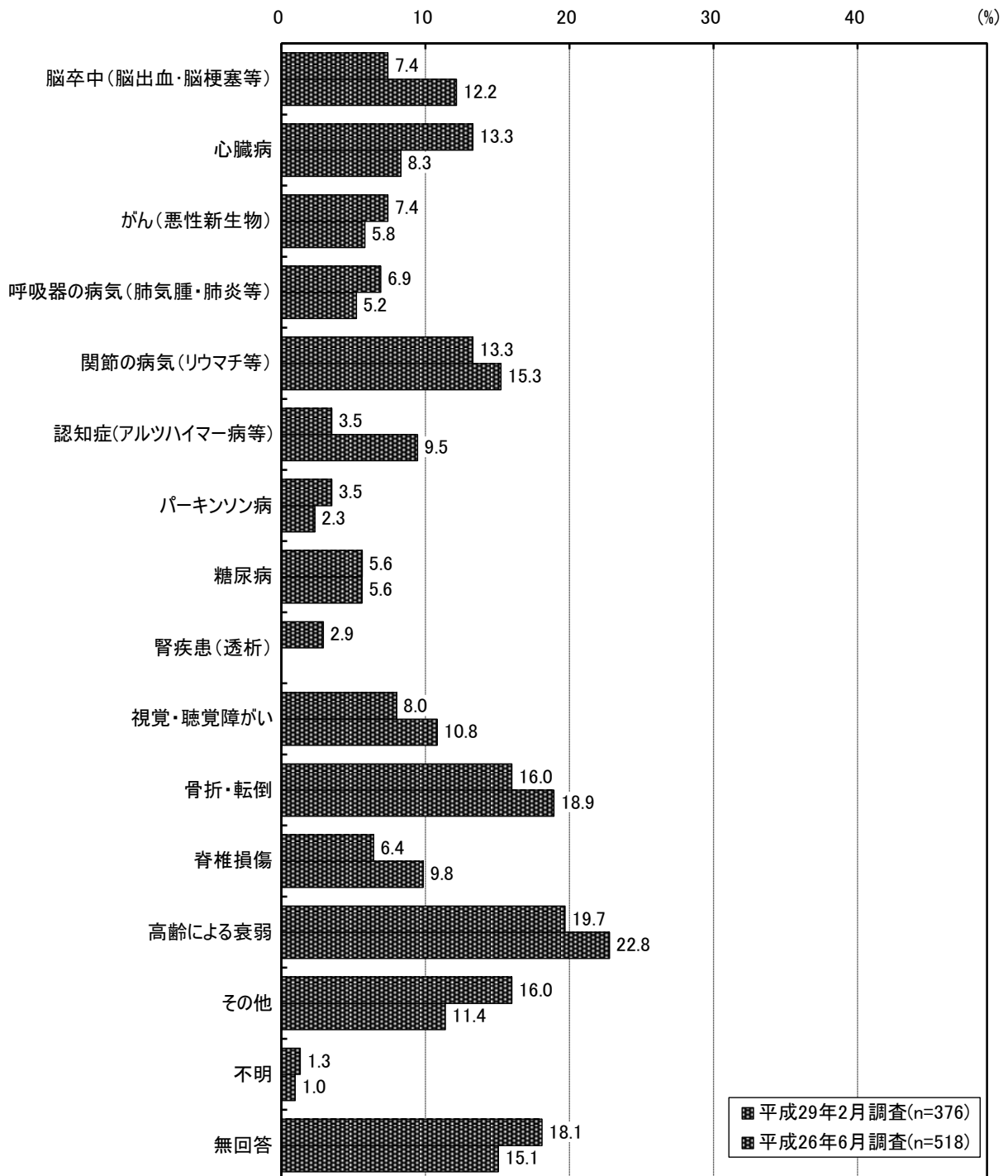


(単位：%)

圏域	n	介護・介助は必要ない	何らかの介護・介助は必要だが、現在は受けていない	現在、何らかの介護を受けている
全体	2,922	84.4	6.7	6.2
第1ブロック	534	84.3	5.6	7.1
第2ブロック	686	84.5	7.6	6.6
第3ブロック	469	84.2	8.3	5.5
第4ブロック	373	83.1	5.6	6.7
第5ブロック	352	80.1	8.8	5.7
第6ブロック	468	89.7	3.6	5.1
第7ブロック	40	75.0	15.0	5.0

(2) 付問 【(2)において「1. 介護・介助は必要ない」以外の方のみ】

①介護・介助が必要になった主な原因はなんですか（いくつでも）



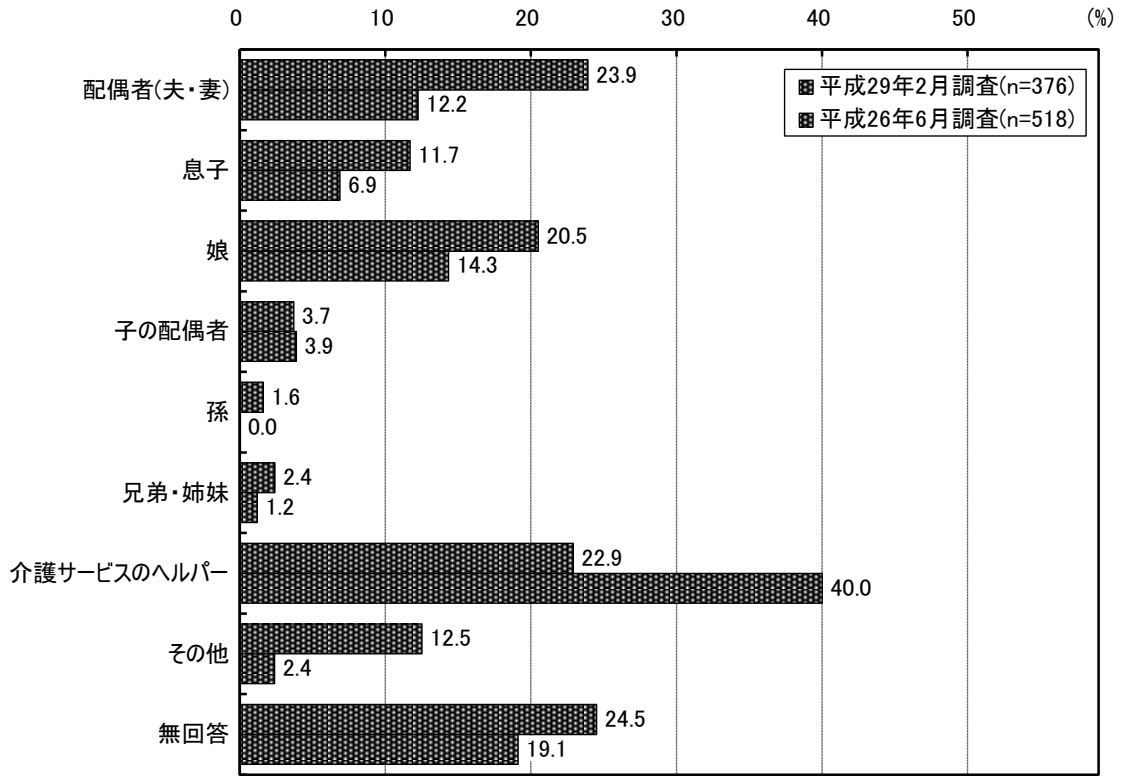
***** 介護予防・日常生活圏域ニーズ調査の集計結果 *****

(単位：%)

圏域	n	脳卒中	心臓病	がん	呼吸器の 病気	関節の病 気	認知症	パーキン ソン病
全体	376	7.4	13.3	7.4	6.9	13.3	3.5	3.5
第1ブロック	68	5.9	16.2	10.3	7.4	11.8	4.4	1.5
第2ブロック	97	5.2	12.4	6.2	3.1	17.5	7.2	4.1
第3ブロック	65	7.7	15.4	9.2	9.2	18.5	1.5	1.5
第4ブロック	46	8.7	19.6	2.2	8.7	6.5	2.2	4.3
第5ブロック	51	13.7	7.8	9.8	11.8	11.8	0.0	5.9
第6ブロック	41	4.9	7.3	4.9	2.4	9.8	2.4	4.9
第7ブロック	8	12.5	12.5	12.5	12.5	0.0	0.0	0.0

圏域	腎疾患	視覚・聴 覚障がい	骨折・転 倒	脊椎損傷	高齢によ る衰弱	その他	不明
全体	2.9	8.0	16.0	6.4	19.7	16.0	1.3
第1ブロック	0.0	5.9	17.6	2.9	14.7	10.3	2.9
第2ブロック	1.0	10.3	17.5	10.3	26.8	16.5	0.0
第3ブロック	6.2	6.2	13.8	6.2	18.5	24.6	0.0
第4ブロック	4.3	4.3	10.9	8.7	13.0	13.0	4.3
第5ブロック	0.0	9.8	19.6	3.9	21.6	9.8	2.0
第6ブロック	7.3	9.8	14.6	4.9	22.0	19.5	0.0
第7ブロック	12.5	12.5	12.5	0.0	0.0	25.0	0.0

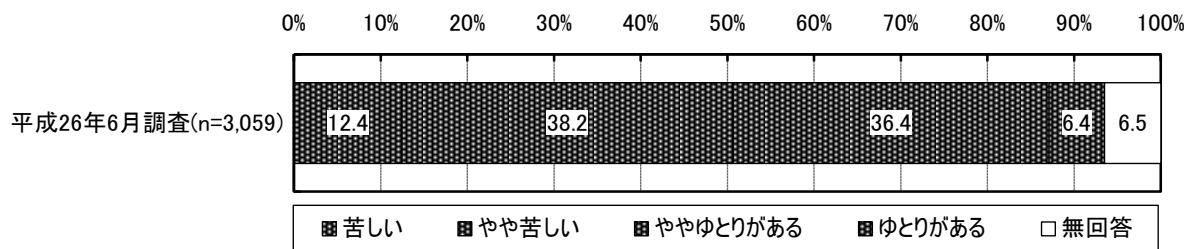
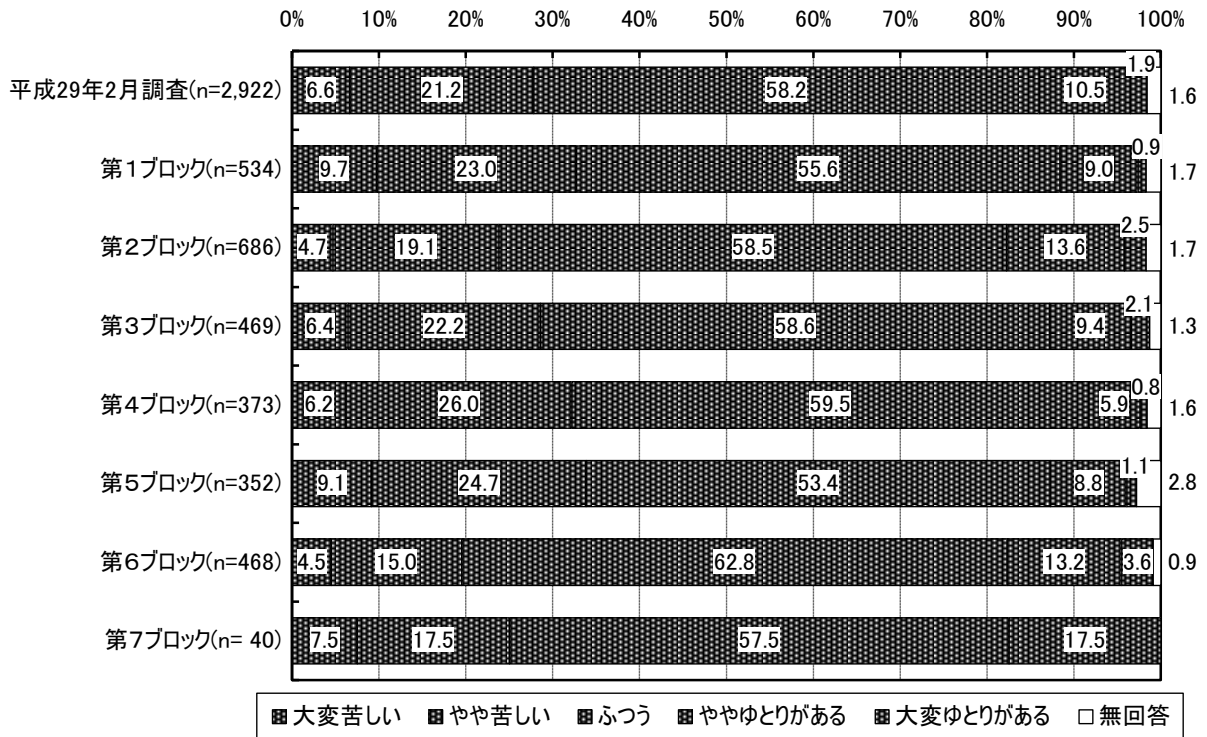
(2) 付問 【(2)において「1. 介護・介助は必要ない」以外の方のみ】
 ②主にどなたの介護、介助を受けていますか (いくつでも)



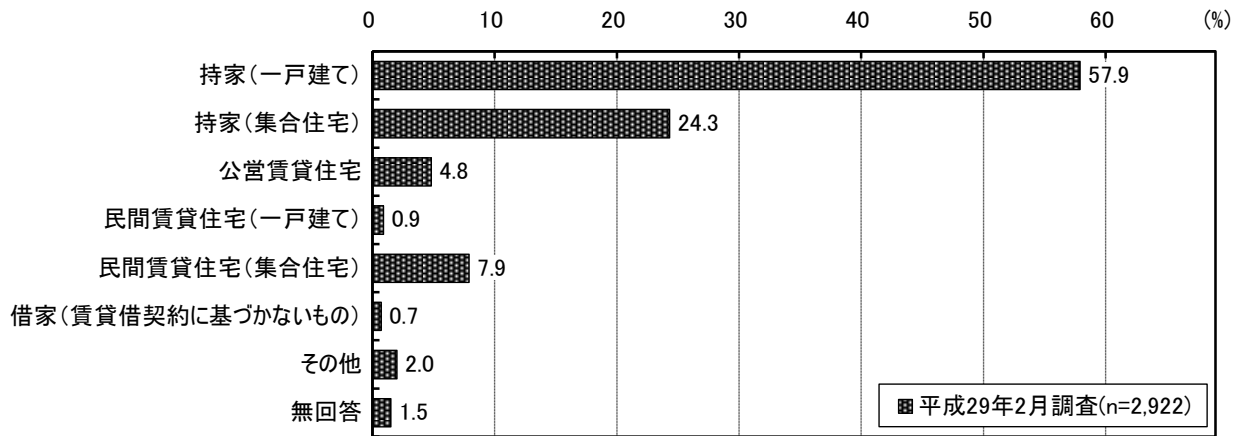
(単位：%)

圏域	n	配偶者	息子	娘	子の配偶者	孫	兄弟・姉妹	介護サービスのヘルパー	その他
全体	376	23.9	11.7	20.5	3.7	1.6	2.4	22.9	12.5
第1ブロック	68	23.5	11.8	20.6	4.4	2.9	1.5	23.5	10.3
第2ブロック	97	22.7	9.3	21.6	4.1	0.0	4.1	23.7	10.3
第3ブロック	65	18.5	13.8	26.2	3.1	1.5	3.1	27.7	7.7
第4ブロック	46	21.7	13.0	17.4	2.2	6.5	0.0	19.6	21.7
第5ブロック	51	27.5	17.6	19.6	3.9	0.0	3.9	13.7	19.6
第6ブロック	41	31.7	7.3	17.1	2.4	0.0	0.0	29.3	7.3
第7ブロック	8	37.5	0.0	0.0	12.5	0.0	0.0	12.5	25.0

(3) 現在の暮らしの状況を経済的にみてどう感じていますか



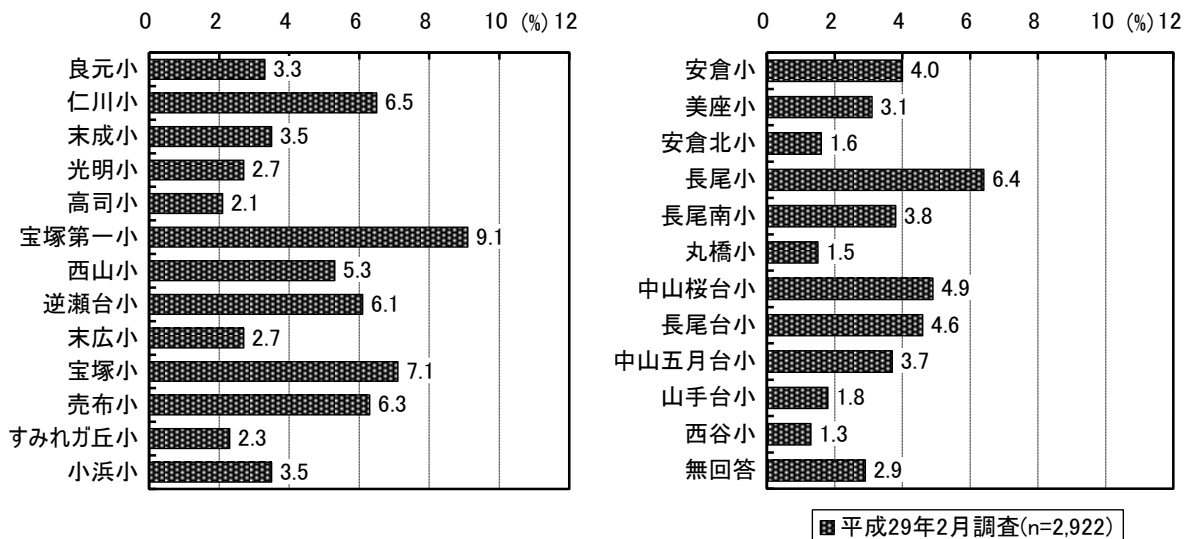
(4) お住まいは一戸建て、または集合住宅のどちらですか



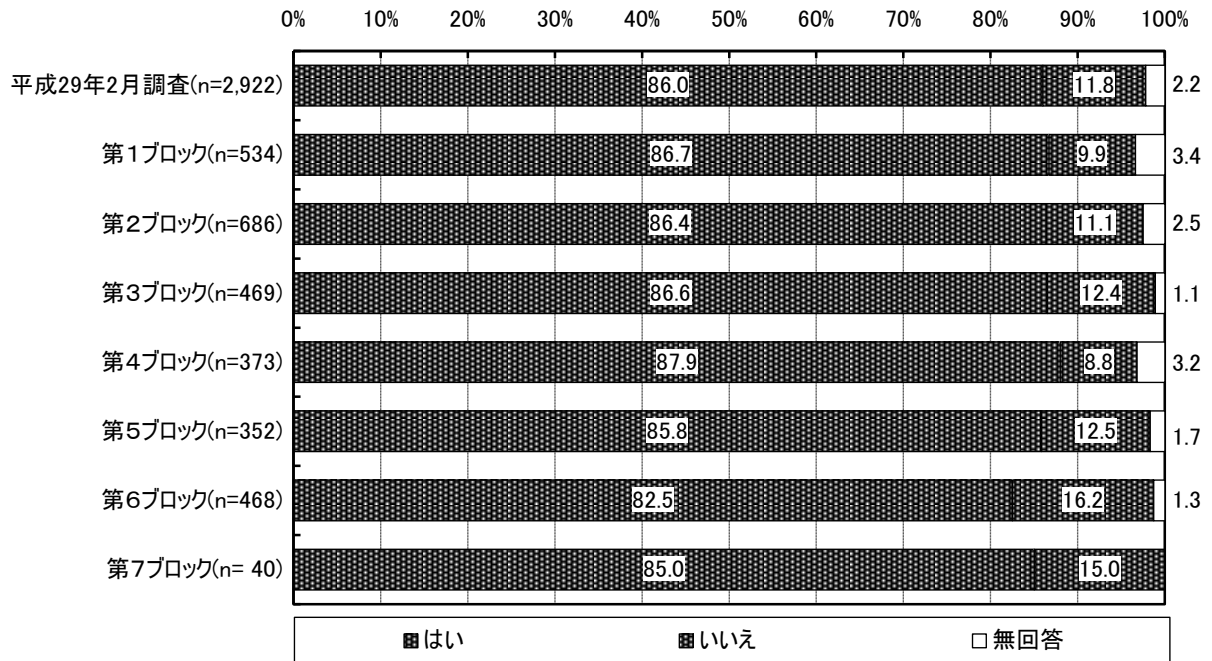
(単位：%)

圏域	n	持家(一戸建て)	持家(集合住宅)	公営賃貸住宅	民間賃貸住宅(一戸建て)	民間賃貸住宅(集合住宅)	借家(賃貸借契約に基づかないもの)	その他
全体	2,922	57.9	24.3	4.8	0.9	7.9	0.7	2.0
第1ブロック	534	58.6	19.7	6.2	1.1	10.7	0.7	1.7
第2ブロック	686	54.8	26.1	5.0	0.4	8.3	0.3	3.4
第3ブロック	469	53.5	33.3	0.9	2.1	7.5	0.9	1.3
第4ブロック	373	53.1	24.4	8.0	1.1	8.8	0.8	1.6
第5ブロック	352	62.5	15.9	5.7	0.0	10.2	2.0	1.7
第6ブロック	468	63.5	26.5	3.8	0.6	2.6	0.2	1.5
第7ブロック	40	95.0	0.0	0.0	0.0	0.0	0.0	5.0

(5) お住まいの小学校区はどちらですか

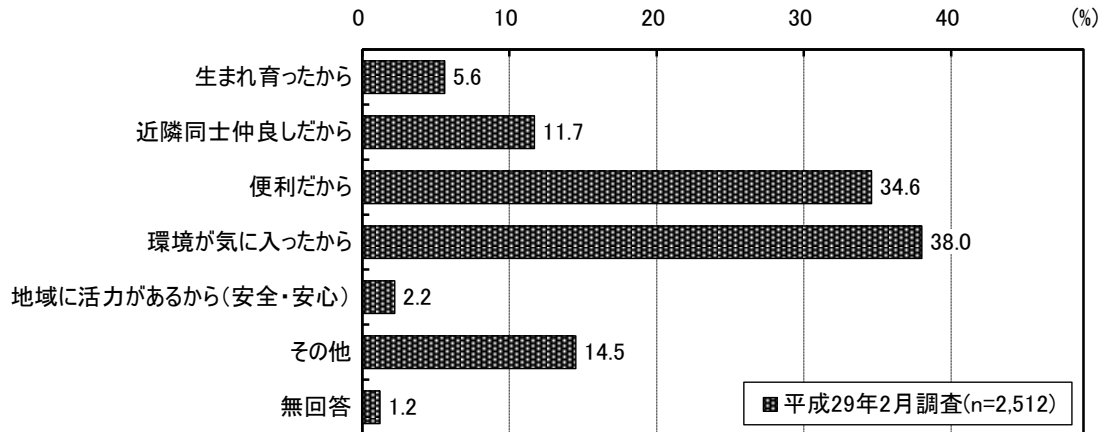


(6) 今のお住まいにこれからも住みたいと思いますか



(6) 付問 【(6)で「1. はい」(住み続けたい)の方のみ】

住み続けたい理由は、次のどれですか(あてはまる番号1つ)

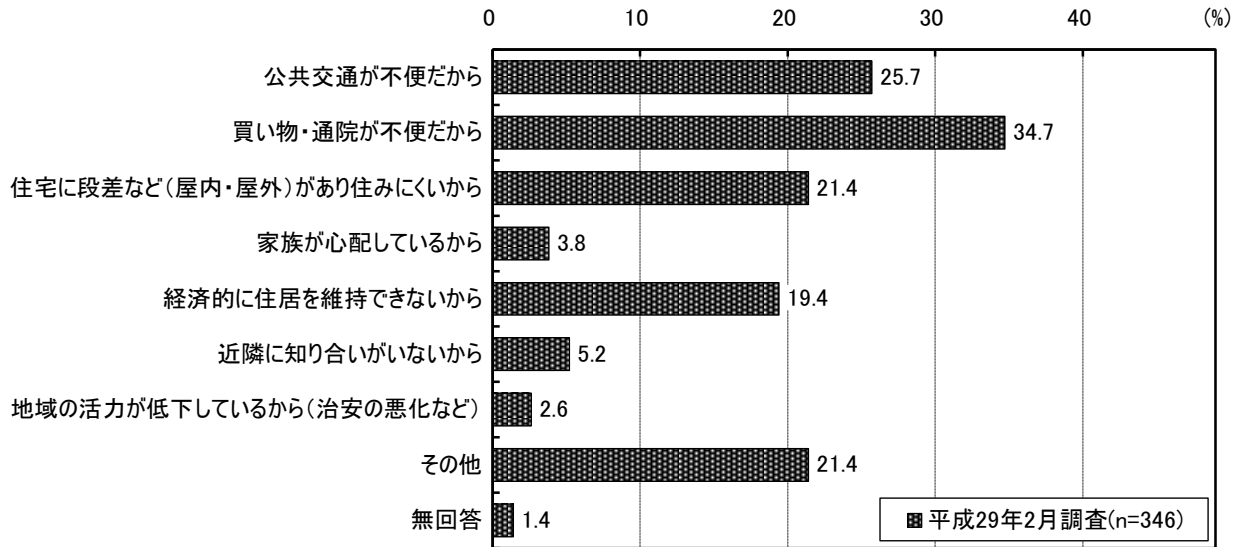


※回答傾向から複数回答として処理

(単位：%)

圏域	n	生まれ育ったから	近隣同士仲良しだから	便利だから	環境が気に入ったから	地域に活力があるから	その他
全体	2,512	5.6	11.7	34.6	38.0	2.2	14.5
第1ブロック	463	8.4	12.5	47.7	22.9	2.8	11.4
第2ブロック	593	2.4	8.1	34.7	48.6	1.7	12.5
第3ブロック	406	6.9	5.9	44.3	34.5	2.5	13.5
第4ブロック	328	6.1	18.3	38.4	20.1	1.2	21.3
第5ブロック	302	5.3	13.6	38.7	29.8	3.0	15.2
第6ブロック	386	0.3	15.5	4.9	67.4	2.3	16.3
第7ブロック	34	64.7	11.8	0.0	11.8	0.0	8.8

(6) 付問 【(6)で「2. いいえ」(住み続けたくない)の方のみ】
住み続けたくない理由は、次のどれですか(あてはまる番号1つ)



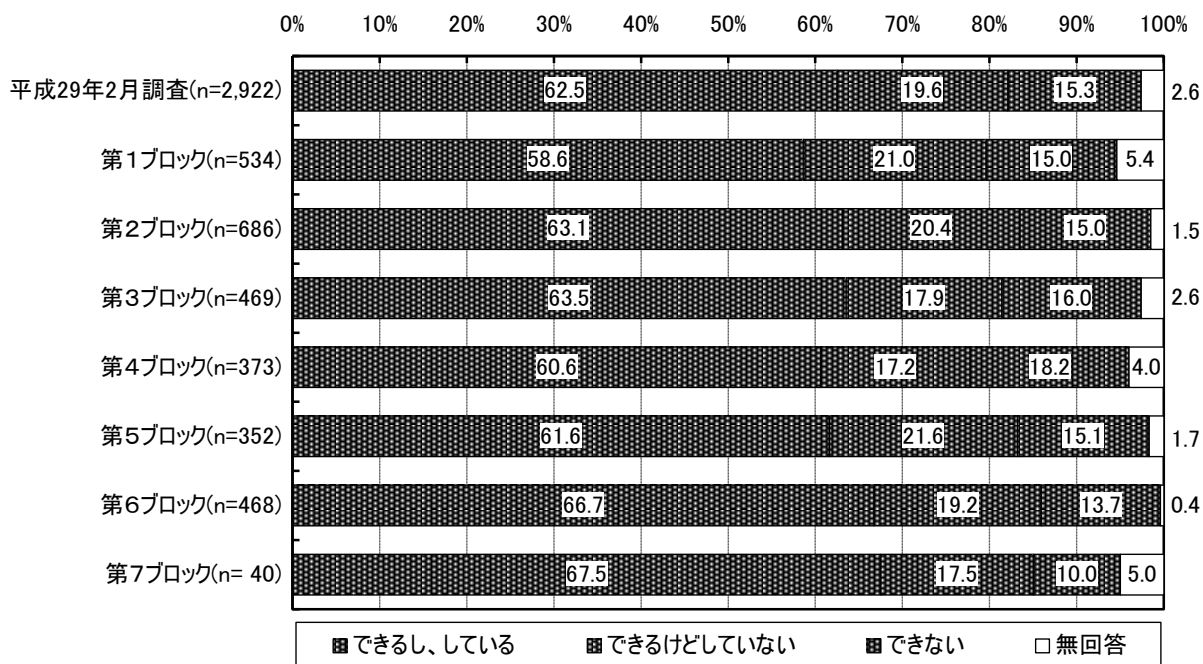
※回答傾向から複数回答として処理

(単位：%)

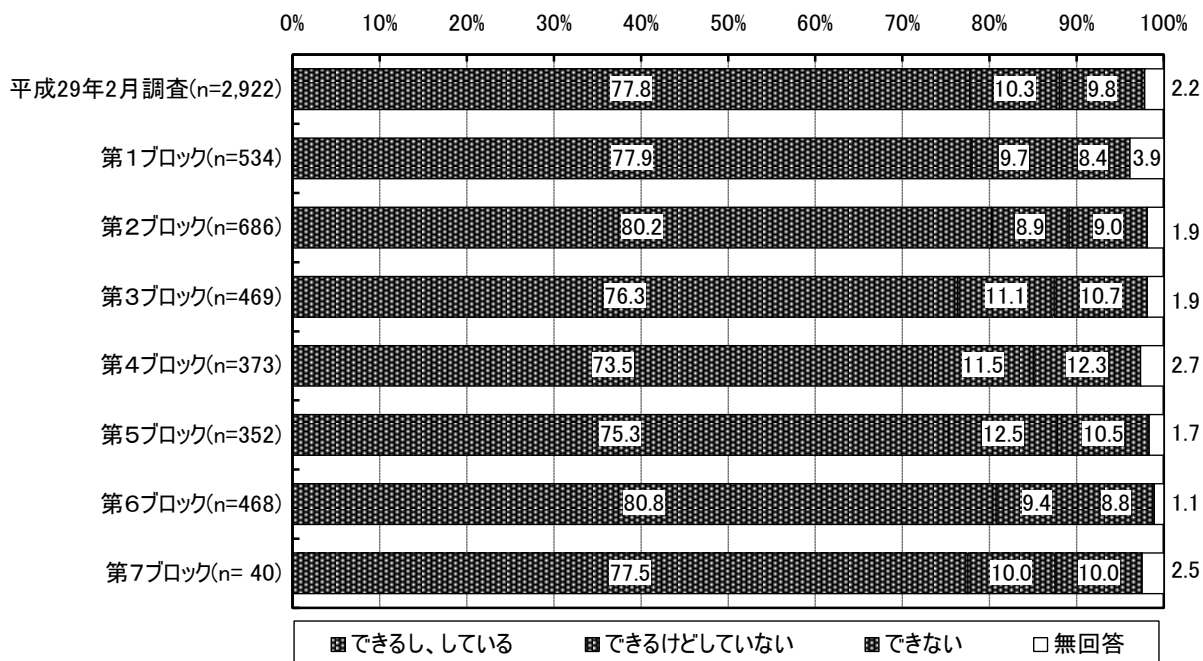
圏域	n	公共交通が不便だから	買い物・通院が不便だから	住宅に段差などがあり住みにくいから	家族が心配しているから	経済的に住居を維持できないから	近隣に知り合いがないから	地域の活力が低下しているから	その他
全体	346	25.7	34.7	21.4	3.8	19.4	5.2	2.6	21.4
第1ブロック	53	28.3	26.4	17.0	5.7	30.2	9.4	3.8	17.0
第2ブロック	76	17.1	34.2	21.1	6.6	15.8	5.3	2.6	21.1
第3ブロック	58	17.2	37.9	22.4	0.0	24.1	0.0	1.7	29.3
第4ブロック	33	24.2	18.2	18.2	0.0	30.3	3.0	3.0	24.2
第5ブロック	44	29.5	25.0	22.7	4.5	22.7	11.4	4.5	27.3
第6ブロック	76	34.2	50.0	26.3	2.6	3.9	2.6	0.0	15.8
第7ブロック	6	66.7	50.0	0.0	16.7	33.3	16.7	16.7	0.0

問3 からだを動かすことについて

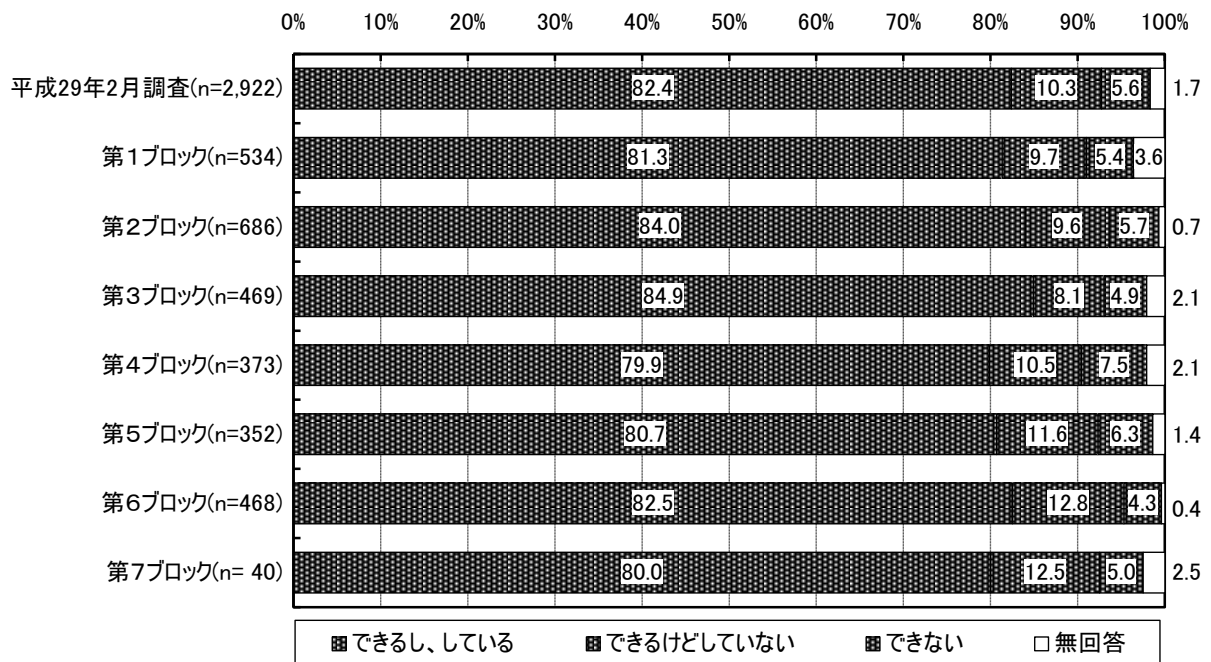
(1) 階段を手すりや壁をつたわずに昇っていますか



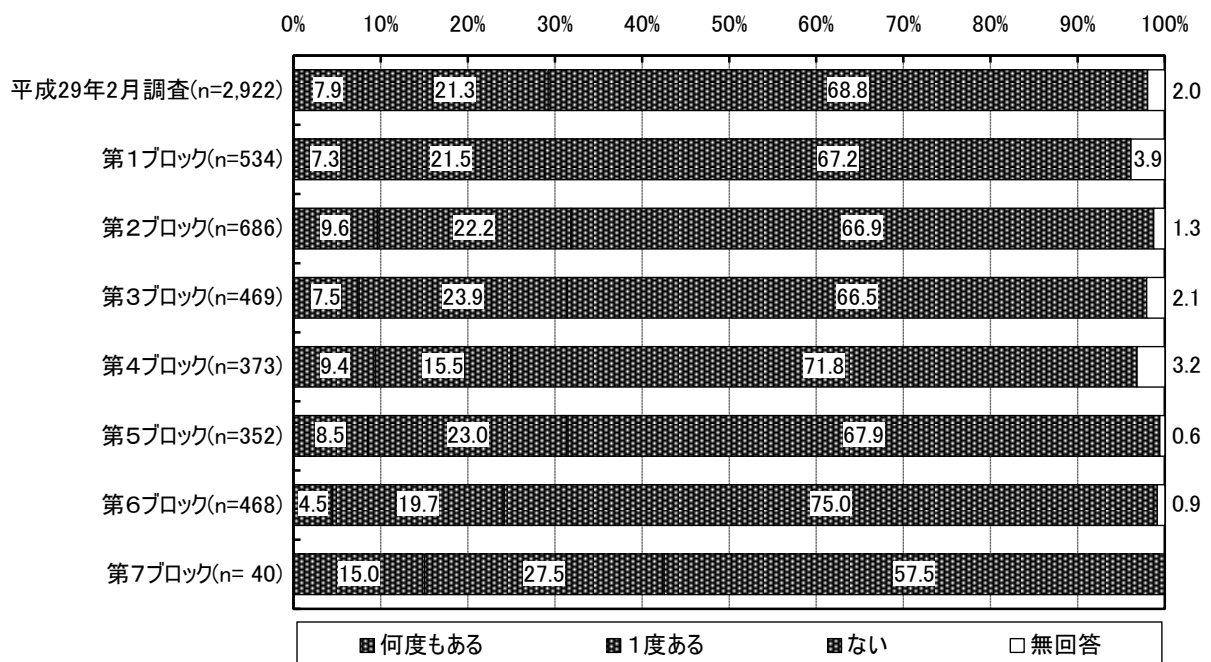
(2) 椅子に座った状態から何もつかまらずに立ち上がっていますか



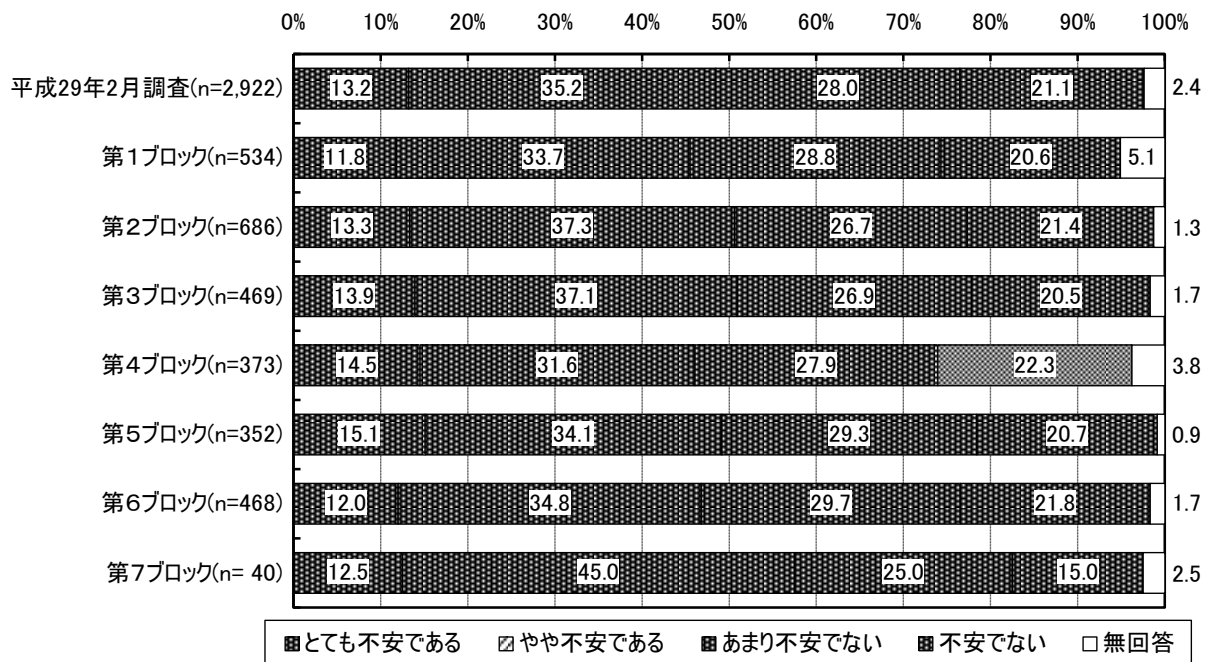
(3) 15分位続けて歩いていますか



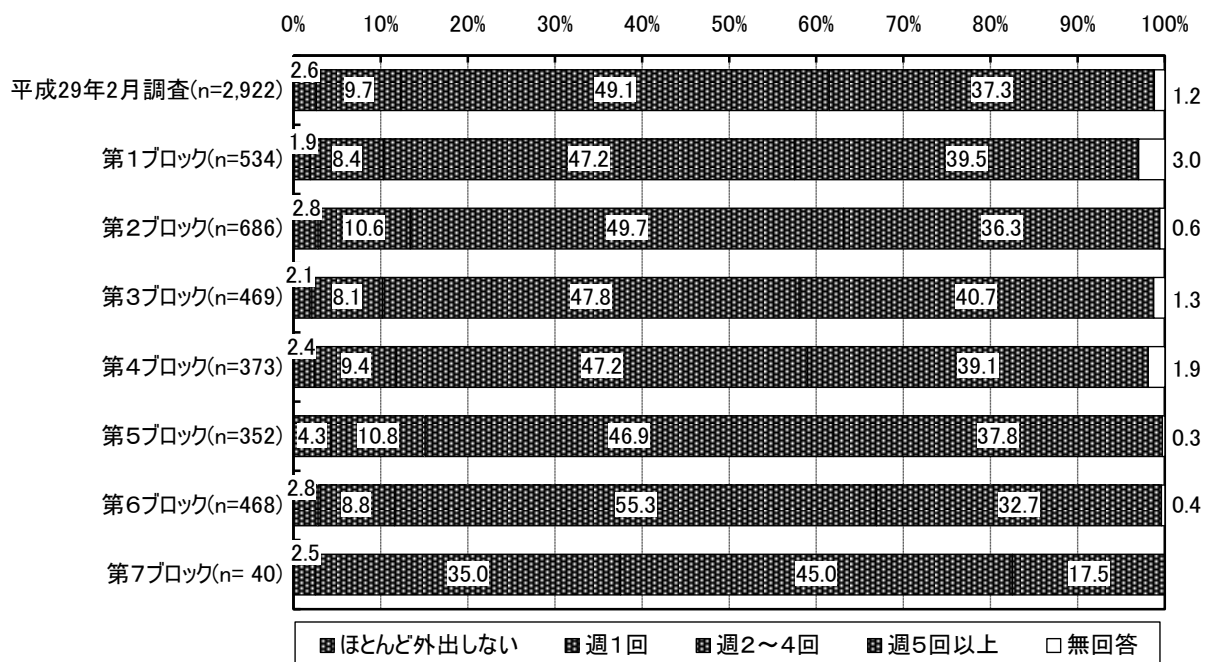
(4) 過去1年間に転んだ経験がありますか



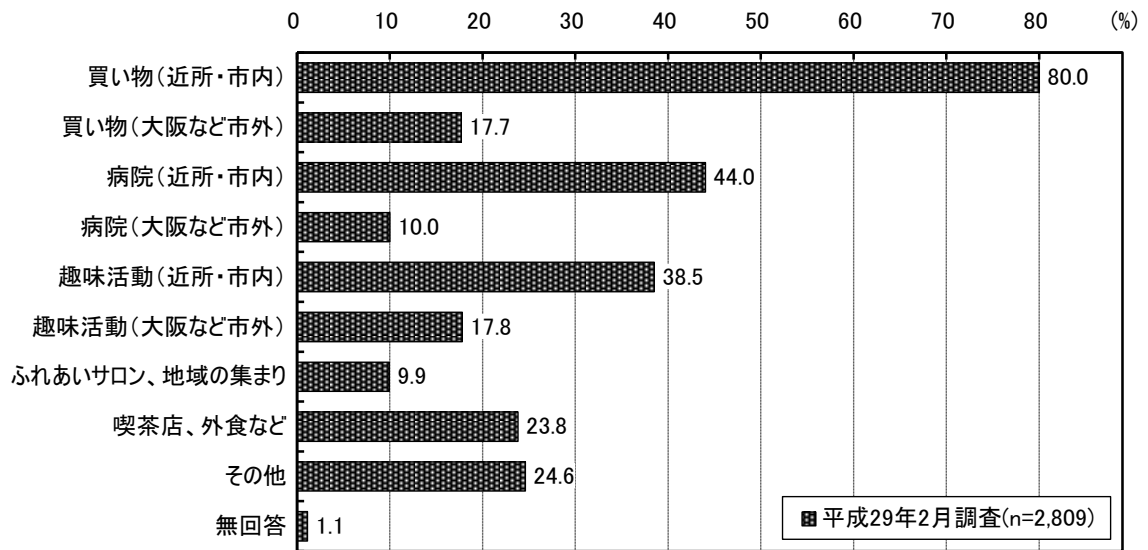
(5) 転倒に対する不安は大きいですか



(6) 週に1回以上は外出していますか



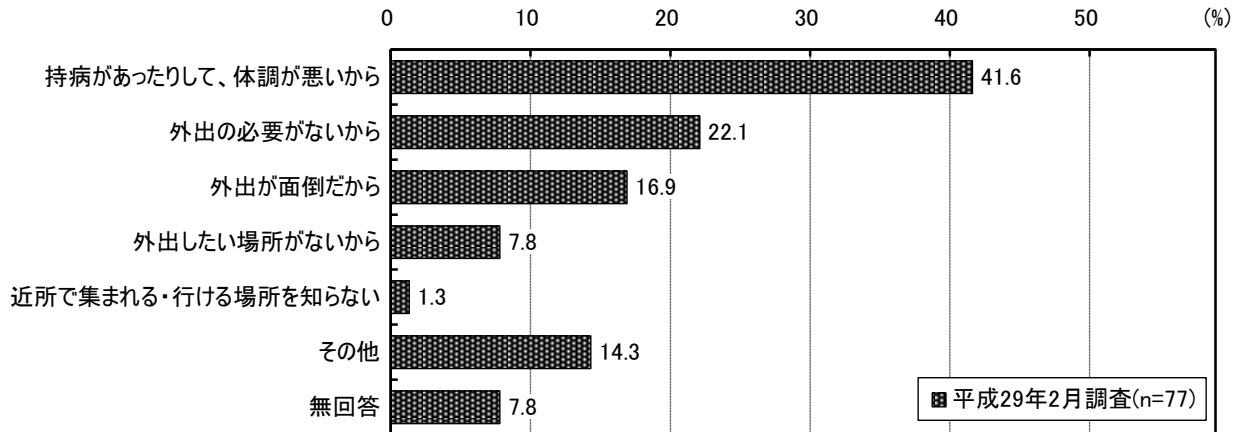
(6) 付問 【(6)において「2. 週1回」「3. 週2～4回」、「4. 週5回以上」の方のみ】
 外出先はどこですか (いくつでも)



(単位：%)

圏域	n	買い物 (近所・ 市内)	買い物 (大阪な ど市外)	病院(近 所・市 内)	病院(大 阪など市 外)	趣味活動 (近所・ 市内)	趣味活動 (大阪な ど市外)	ふれあいサ ロン、地域 の集まり	喫茶店、 外食など	その他
全体	2,809	80.0	17.7	44.0	10.0	38.5	17.8	9.9	23.8	24.6
第1ブロック	508	80.5	15.2	45.3	8.3	33.3	17.3	9.1	23.8	24.4
第2ブロック	663	81.9	22.5	44.3	11.0	38.9	21.1	10.0	26.1	23.4
第3ブロック	453	78.6	17.4	45.7	12.1	39.7	20.5	7.9	23.8	26.5
第4ブロック	357	80.7	14.0	42.0	5.0	40.1	14.0	10.1	23.2	28.3
第5ブロック	336	79.5	14.3	42.0	8.9	35.1	13.4	9.8	20.5	25.0
第6ブロック	453	79.0	19.2	44.6	13.7	45.0	17.4	11.7	23.6	21.6
第7ブロック	39	64.1	17.9	33.3	5.1	25.6	10.3	17.9	20.5	23.1

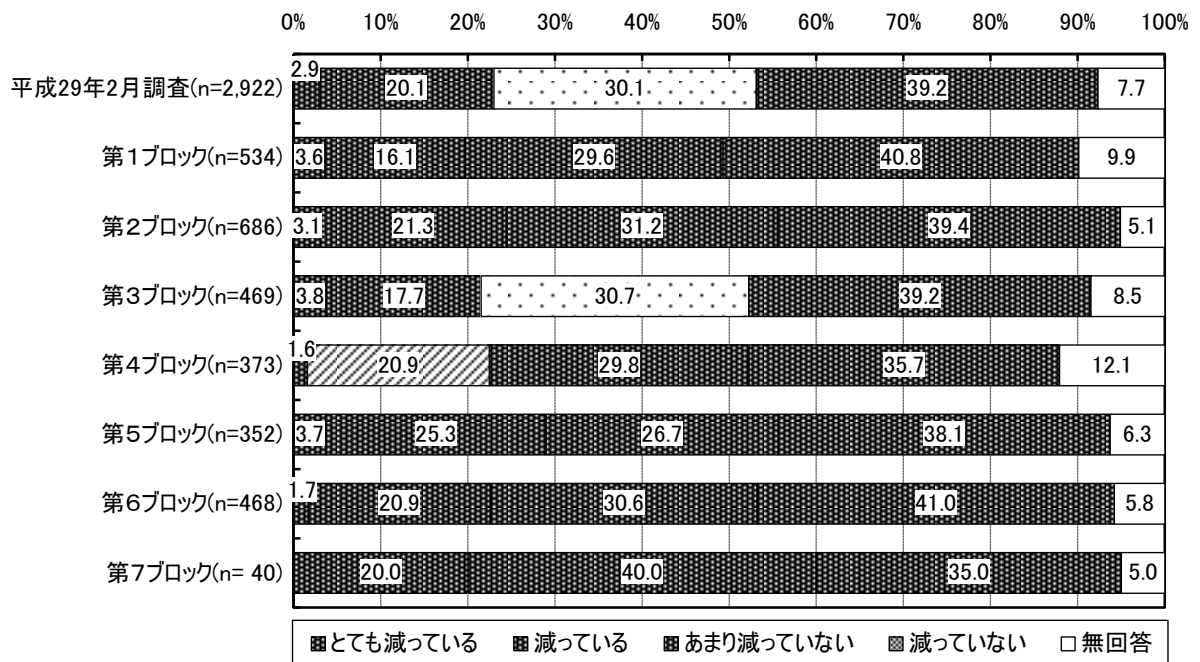
(6) 付問 【(6)において「1. ほとんど外出しない」の方のみ】
 外出しない理由は何ですか(いくつでも)



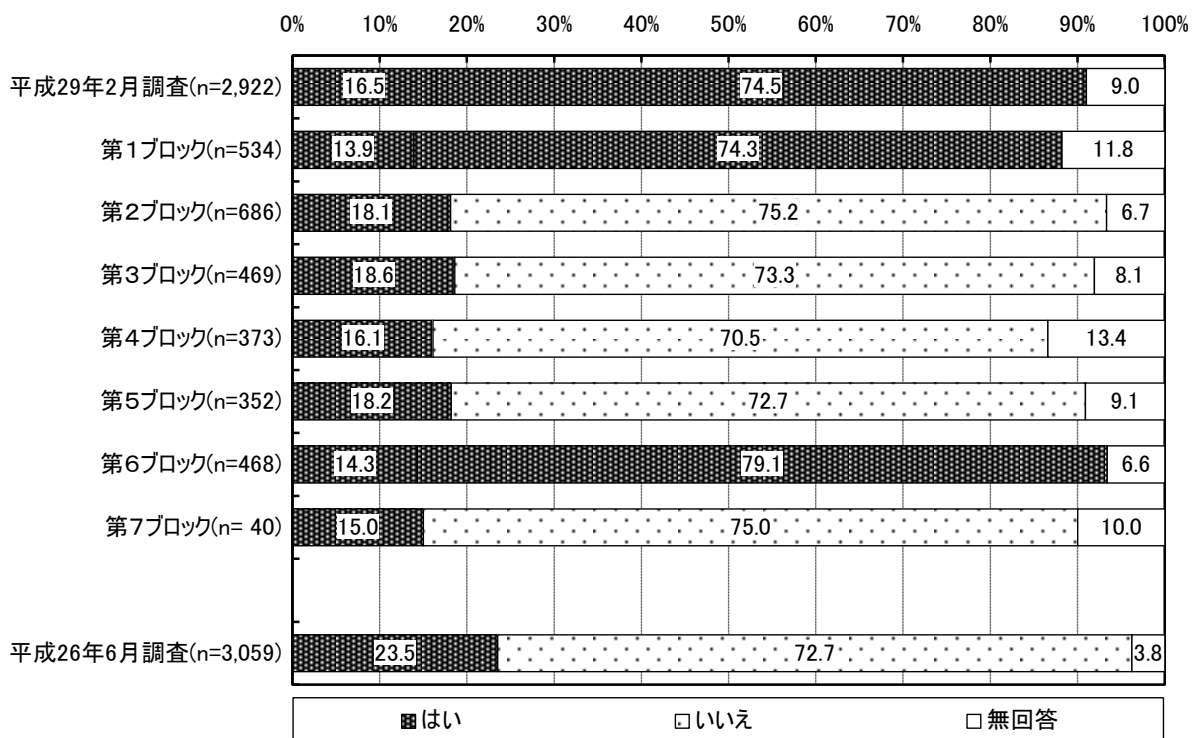
(単位：%)

圏域	n	持病があつたりして、 体調が悪いから	外出の必要 がないから	外出が面倒 だから	外出したい 場所がない から	近所で集ま れる・行け る場所を不 知	その他
全体	77	41.6	22.1	16.9	7.8	1.3	14.3
第1ブロック	10	20.0	20.0	20.0	30.0	10.0	0.0
第2ブロック	19	47.4	31.6	21.1	5.3	0.0	5.3
第3ブロック	10	50.0	10.0	10.0	0.0	0.0	40.0
第4ブロック	9	33.3	11.1	11.1	0.0	0.0	33.3
第5ブロック	15	53.3	6.7	20.0	6.7	0.0	6.7
第6ブロック	13	38.5	46.2	15.4	7.7	0.0	7.7
第7ブロック	1	0.0	0.0	0.0	0.0	0.0	100.0

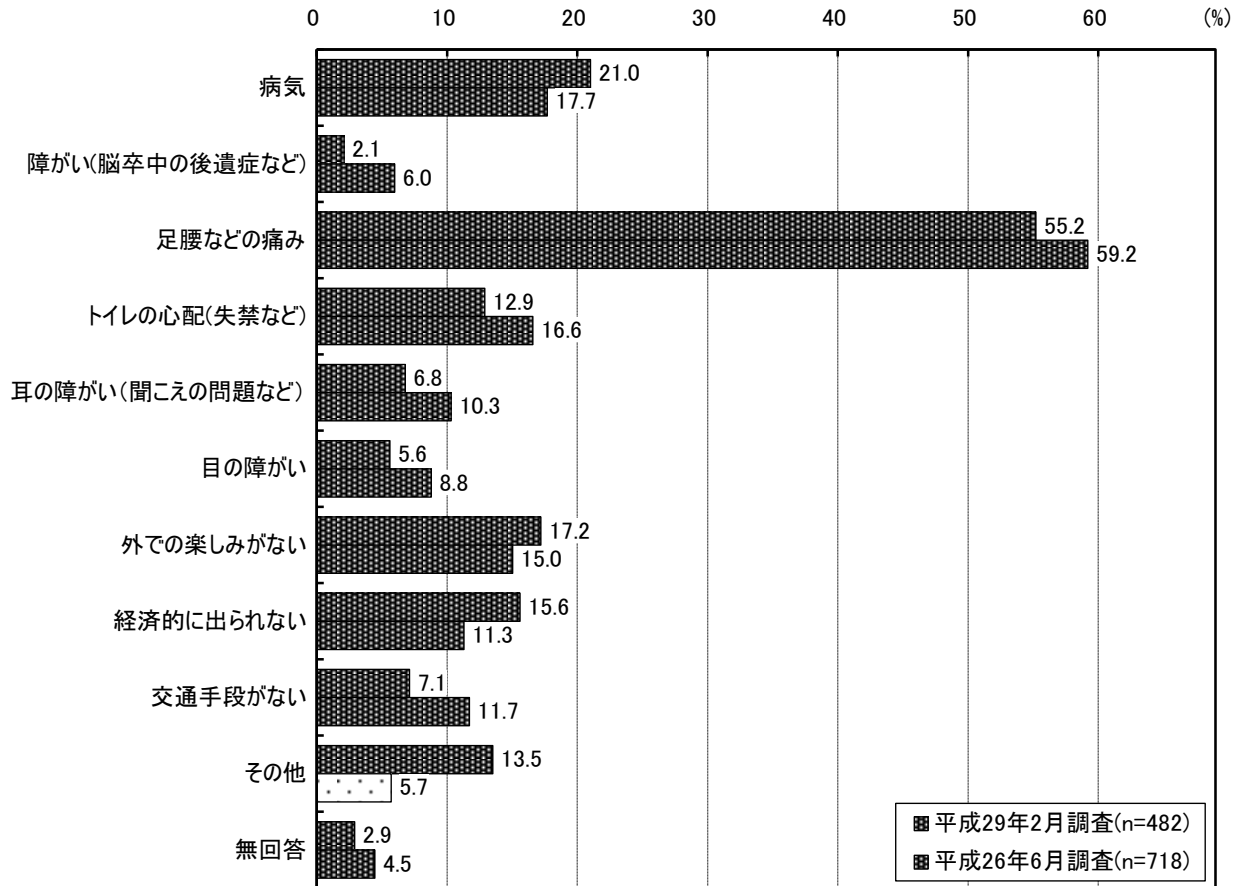
(7) 昨年と比べて外出の回数が減っていますか



(8) 外出を控えていますか



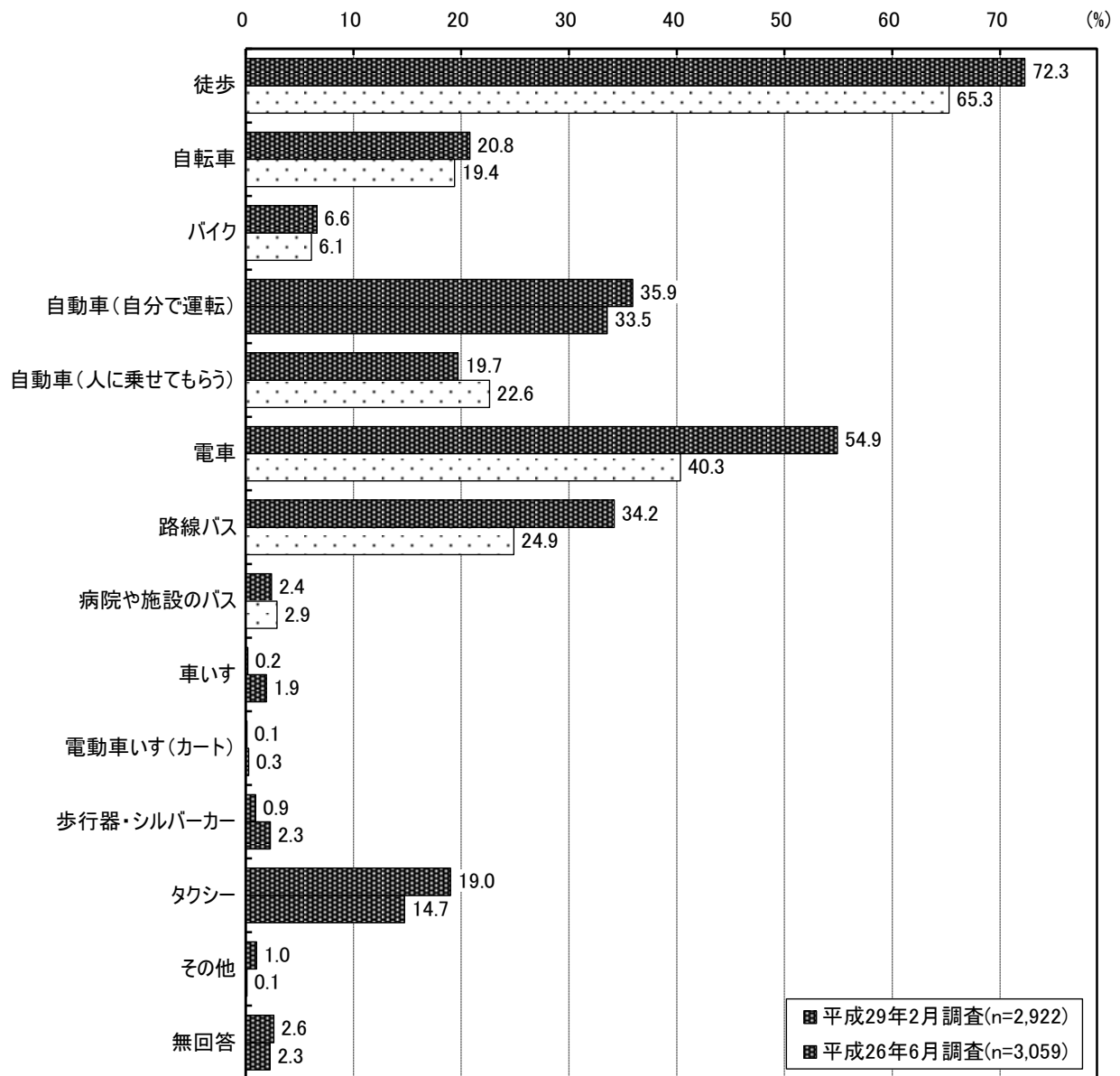
(8) 付問 【(8)で「1. はい」(外出を控えている)の方のみ】外出を控えている理由は、次のどれですか(いくつでも)



(単位：%)

圏域	n	病気	障がい	足腰な どの痛 み	トイレ の心配	耳の障 がい	目の障 がい	外での 楽しみ がない	経済的 に出ら れない	交通手 段がな い	その他
全体	482	21.0	2.1	55.2	12.9	6.8	5.6	17.2	15.6	7.1	13.5
第1ブロック	74	21.6	1.4	63.5	14.9	9.5	1.4	18.9	14.9	6.8	10.8
第2ブロック	124	22.6	2.4	47.6	11.3	3.2	4.8	15.3	15.3	3.2	13.7
第3ブロック	87	21.8	2.3	57.5	11.5	5.7	4.6	18.4	11.5	1.1	14.9
第4ブロック	60	13.3	1.7	60.0	15.0	11.7	8.3	18.3	15.0	10.0	13.3
第5ブロック	64	26.6	4.7	57.8	9.4	7.8	9.4	20.3	15.6	10.9	17.2
第6ブロック	67	16.4	0.0	50.7	14.9	6.0	7.5	14.9	22.4	10.4	11.9
第7ブロック	6	33.3	0.0	50.0	33.3	16.7	0.0	0.0	16.7	66.7	0.0

(9) 外出する際の移動手段は何ですか(いくつでも)

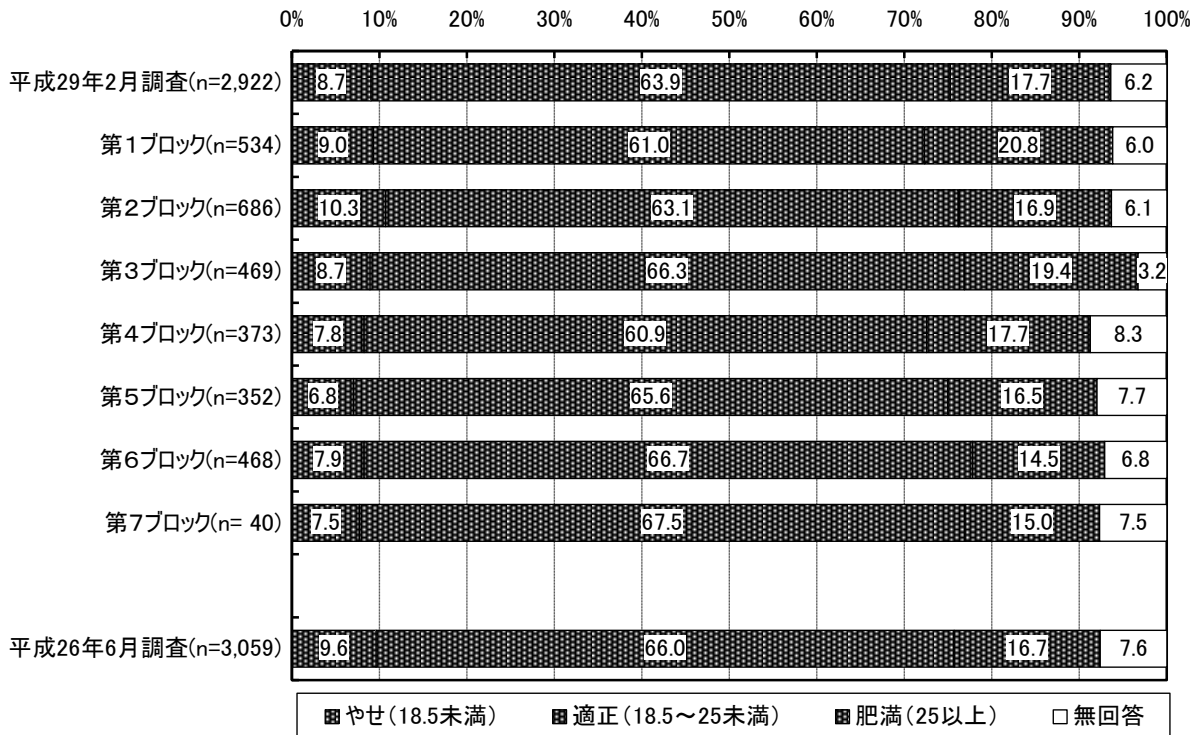


(単位：%)

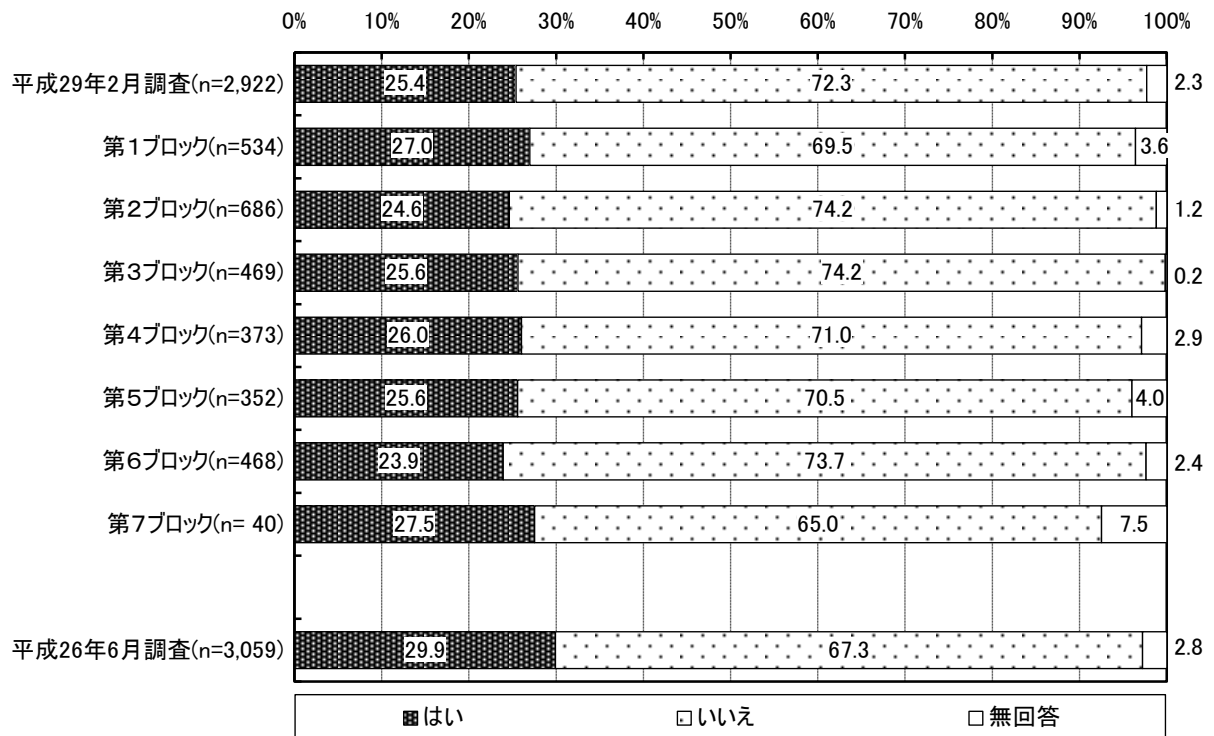
圏域	n	徒歩	自転車	バイク	自動車(自分で運転)	自動車(人に乗せてもらう)	電車	路線バス	病院や施設のバス	車いす	電動車いす	歩行器・シルバーカー	タクシー	その他
全体	2,922	72.3	20.8	6.6	35.9	19.7	54.9	34.2	2.4	0.2	0.1	0.9	19.0	1.0
第1ブロック	534	75.5	41.0	5.1	29.0	17.2	55.2	19.7	1.9	0.2	0.0	1.1	18.4	0.4
第2ブロック	686	75.9	8.9	4.8	34.0	19.1	58.7	41.1	2.6	0.1	0.1	0.4	23.0	1.0
第3ブロック	469	80.2	12.6	4.3	33.5	19.8	65.2	31.6	2.6	0.0	0.2	0.4	18.3	1.1
第4ブロック	373	71.3	35.1	9.7	34.9	22.8	40.2	35.9	1.6	1.1	0.3	1.1	18.2	1.1
第5ブロック	352	73.3	33.8	8.8	34.1	21.0	51.7	23.6	2.8	0.0	0.0	1.7	15.6	0.6
第6ブロック	468	60.3	3.0	9.6	48.9	19.4	54.9	50.9	3.0	0.0	0.0	0.9	18.8	1.7
第7ブロック	40	20.0	10.0	2.5	62.5	25.0	30.0	22.5	0.0	0.0	0.0	0.0	7.5	0.0

問4 食べることについて

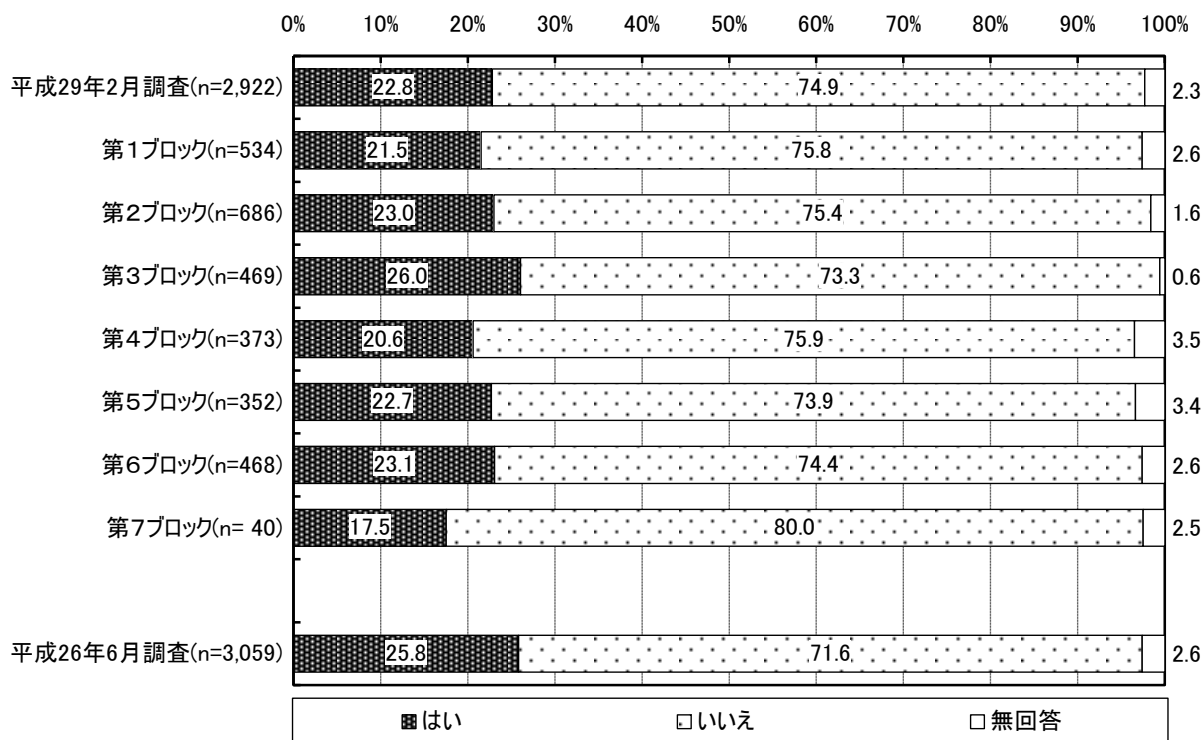
(1) 身長・体重 ※身長・体重から算出されたBMI（体格指数）



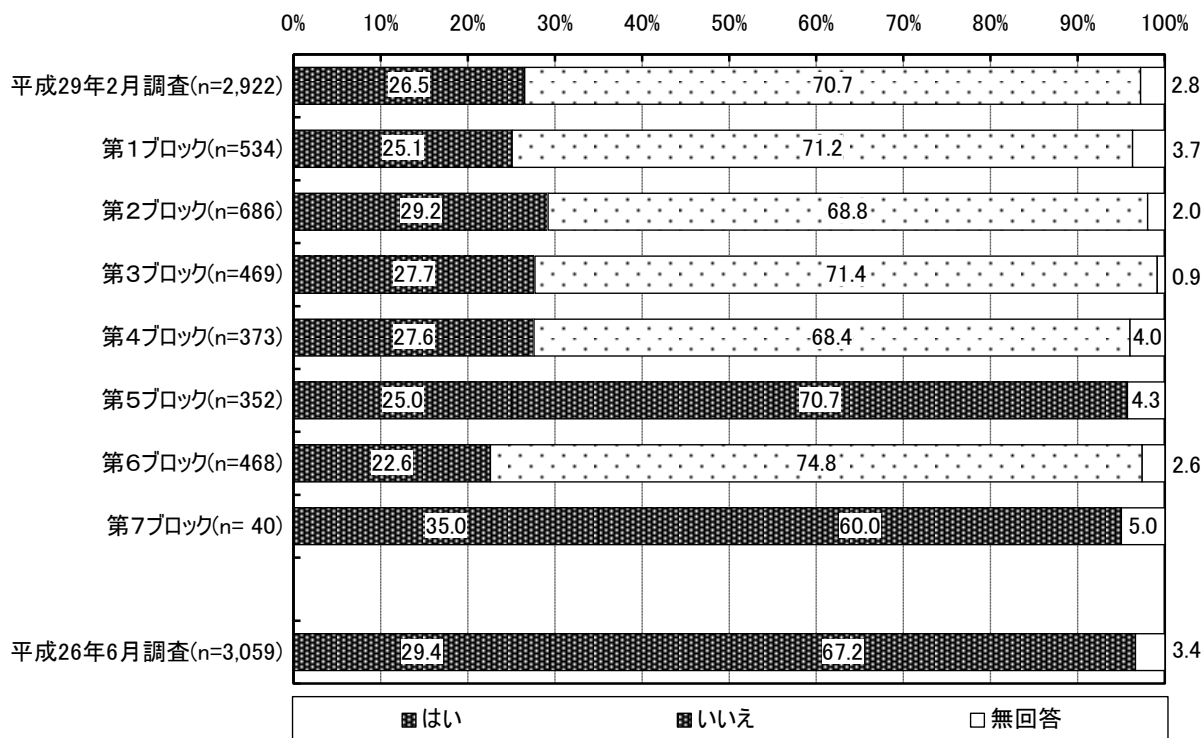
(2) 半年前に比べて固いものが食べにくくなりましたか



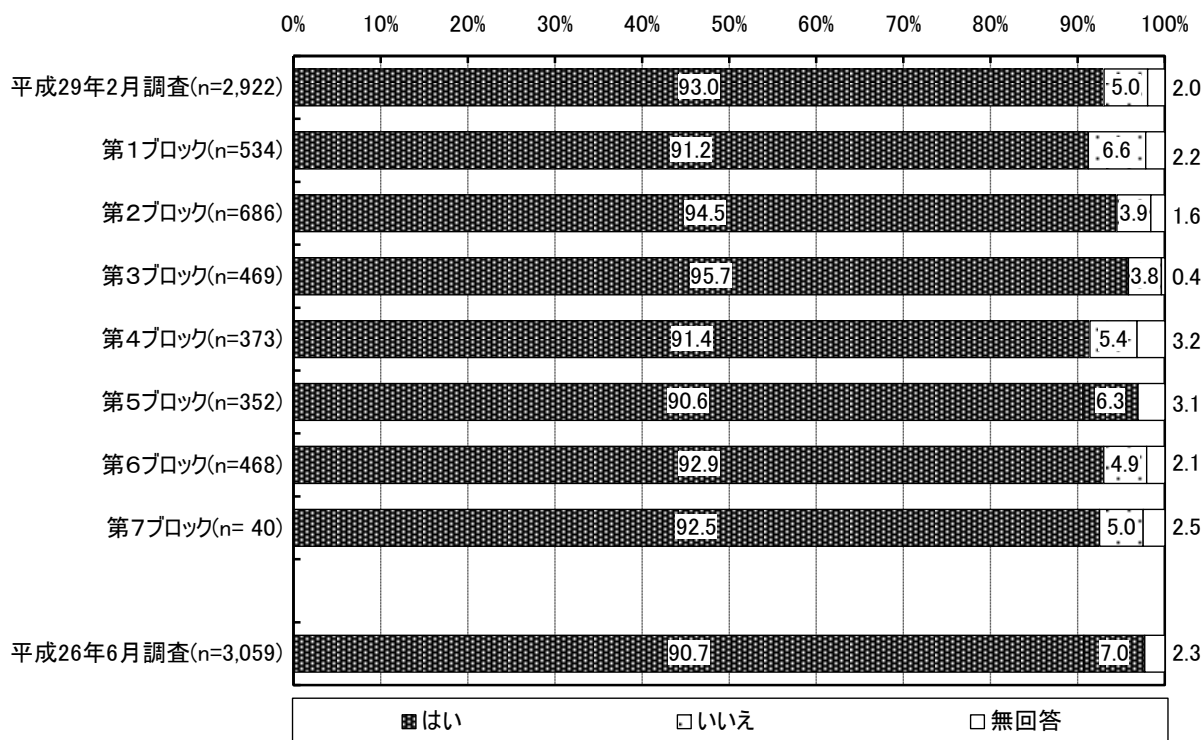
(3) お茶や汁物等でむせることがありますか



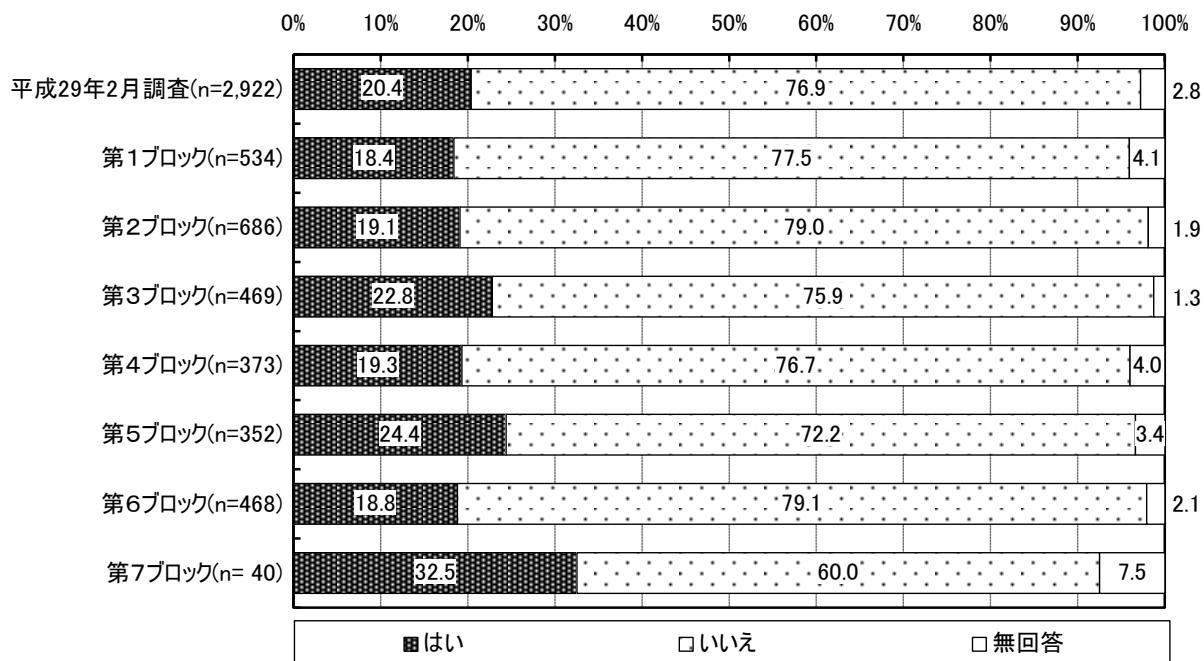
(4) 口の渇きが気になりますか



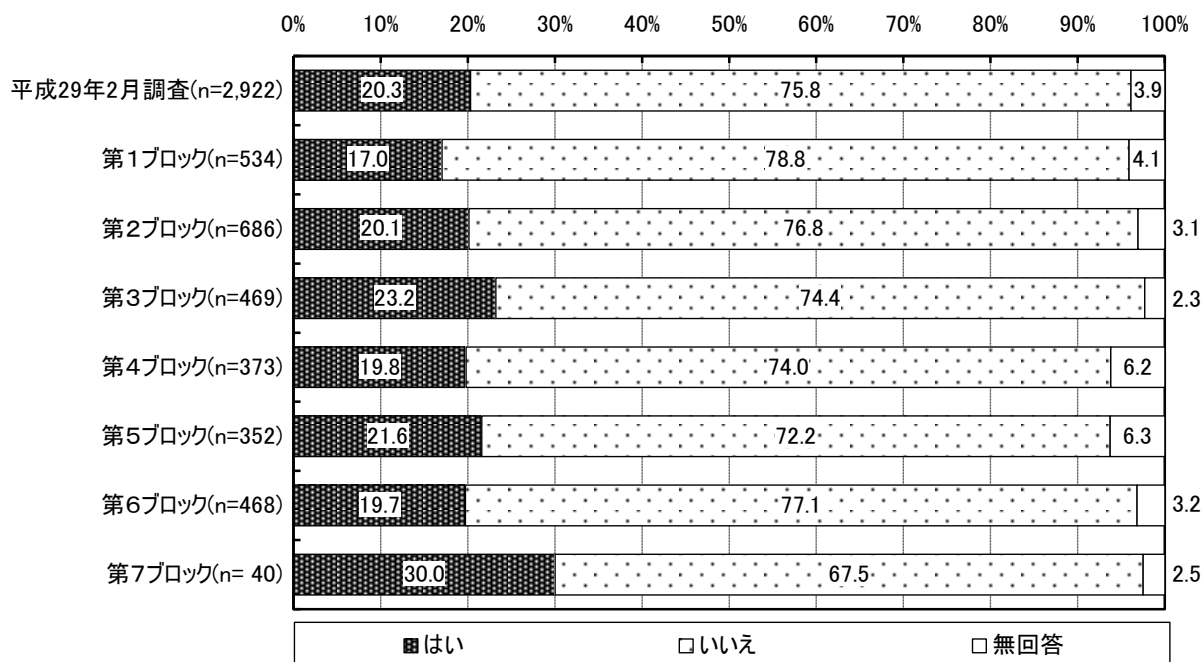
(5) 歯磨き（人にやってもらう場合も含む）を毎日していますか



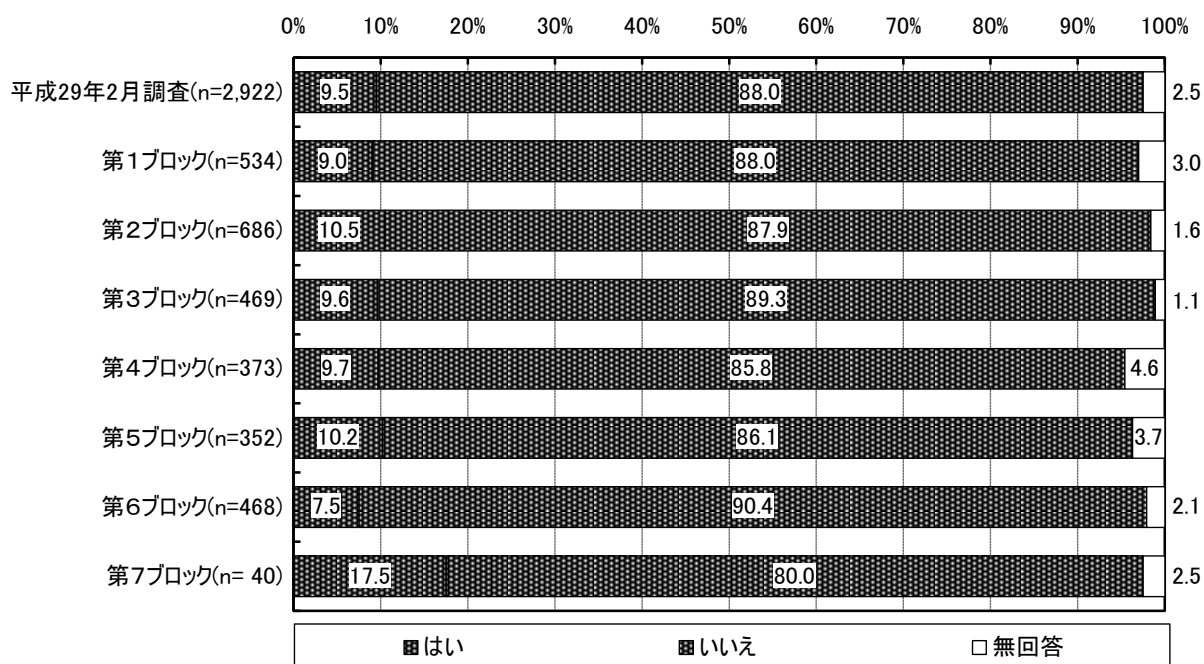
(6) うまくかめないことがありますか



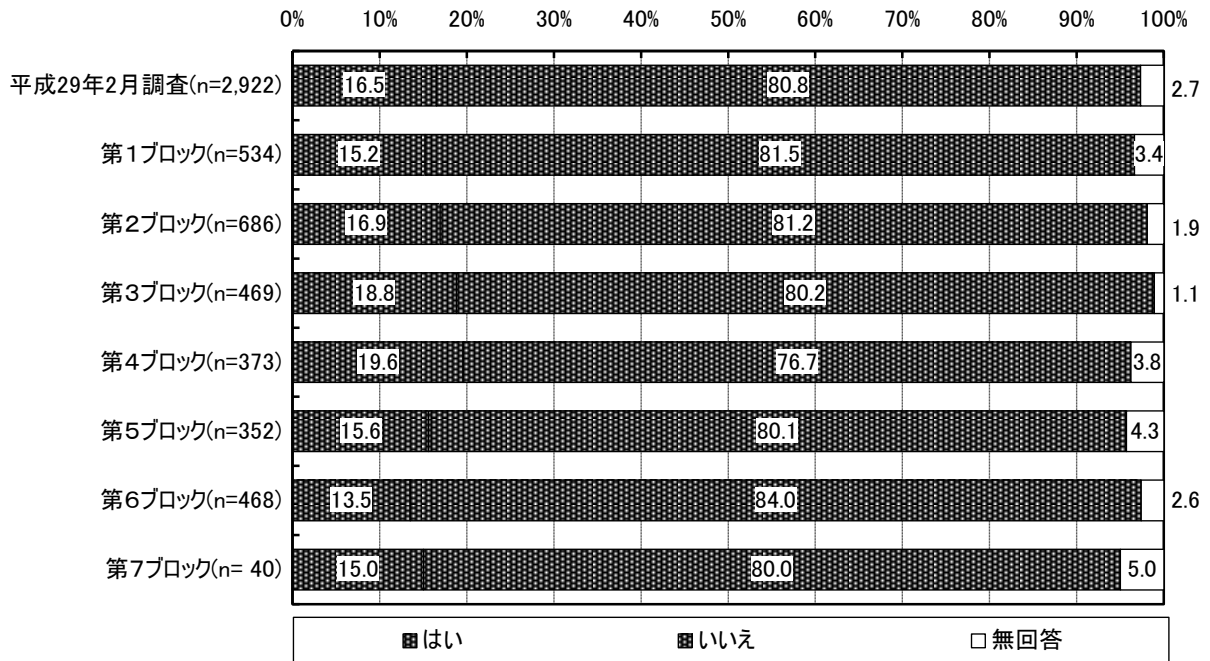
(7) 入れ歯が合わないことがありますか（入れ歯をしていない方は2. いいえに○）



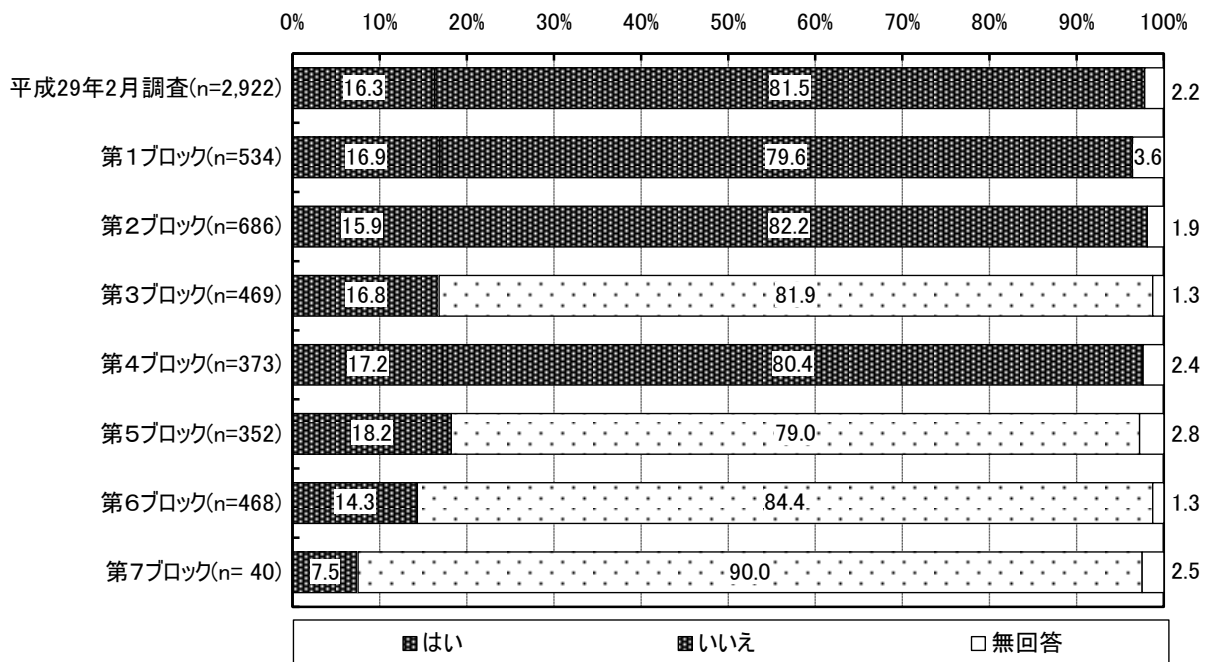
(8) うまく飲み込めないことがありますか



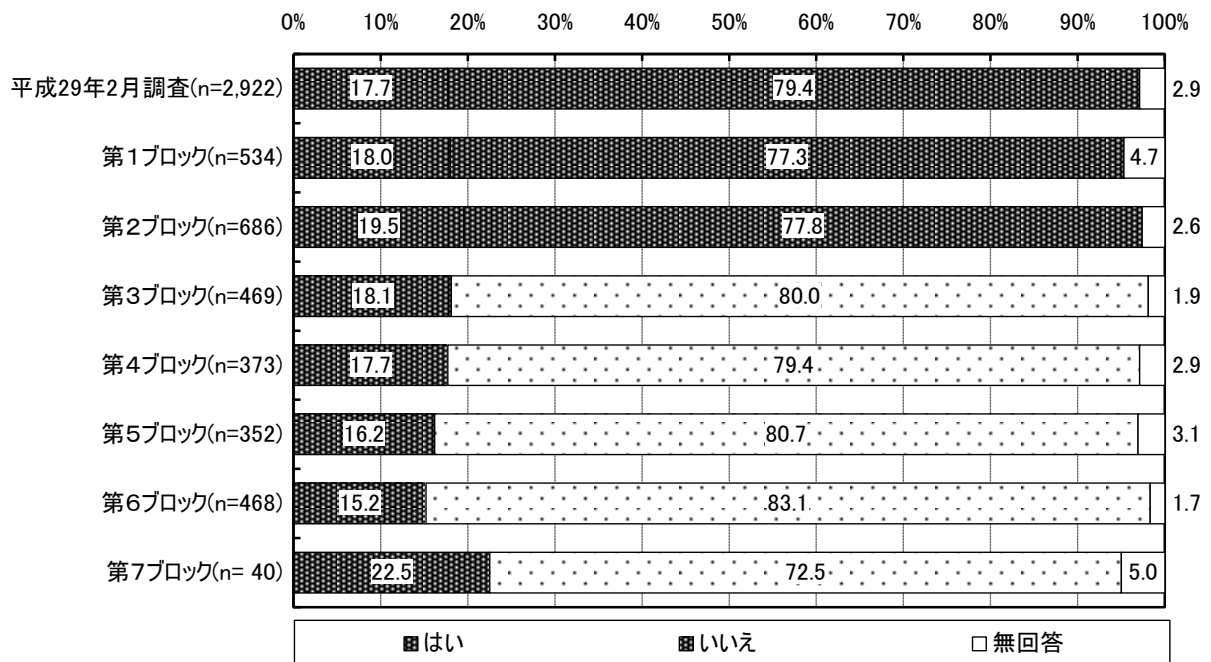
(9) 歯に痛みがありますか



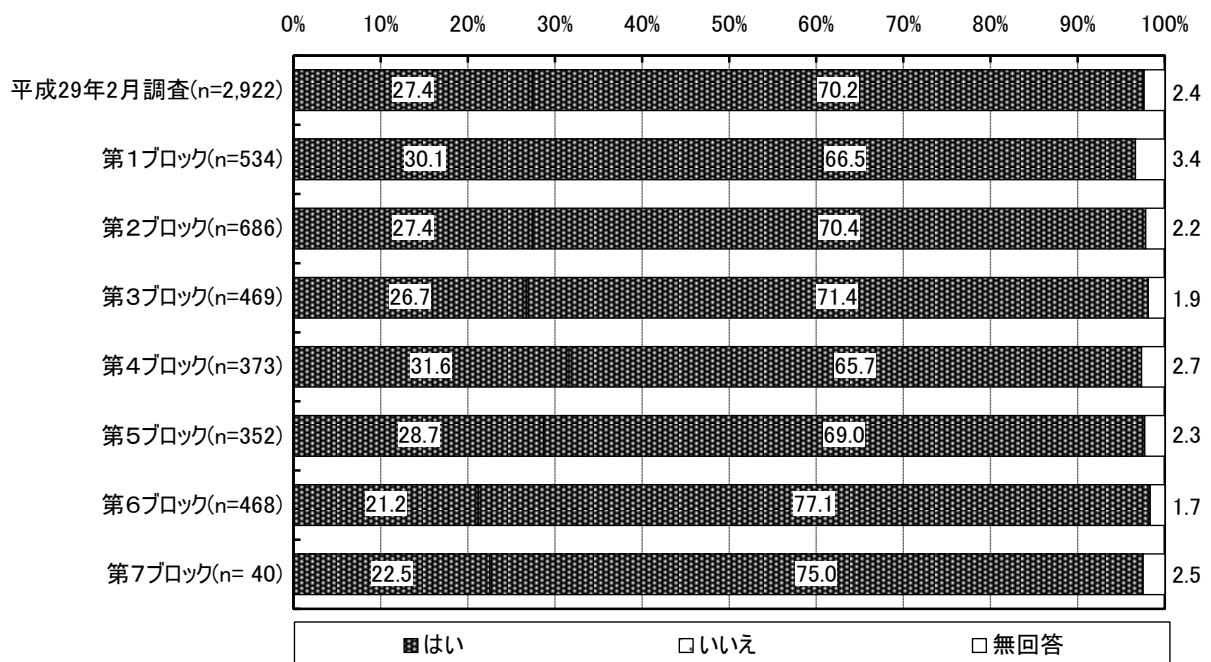
(10) 歯みがきの時に歯ぐきからの出血がありますか



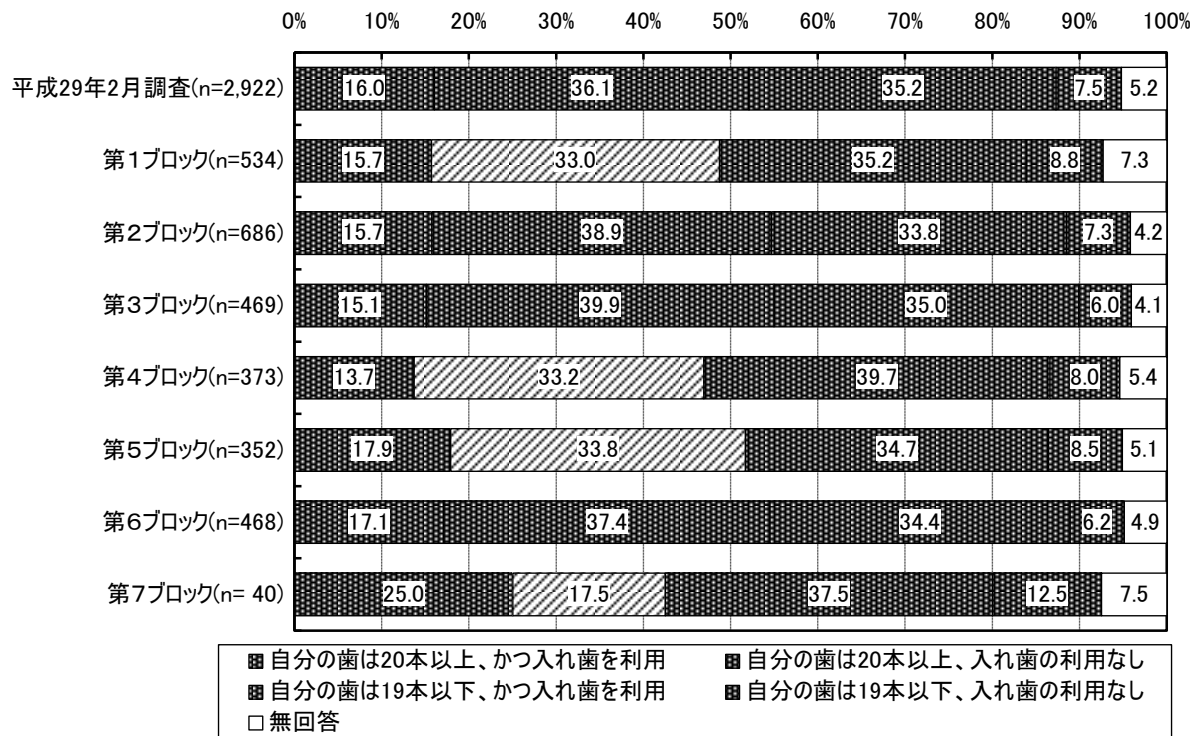
(11) 歯がぐらつきますか



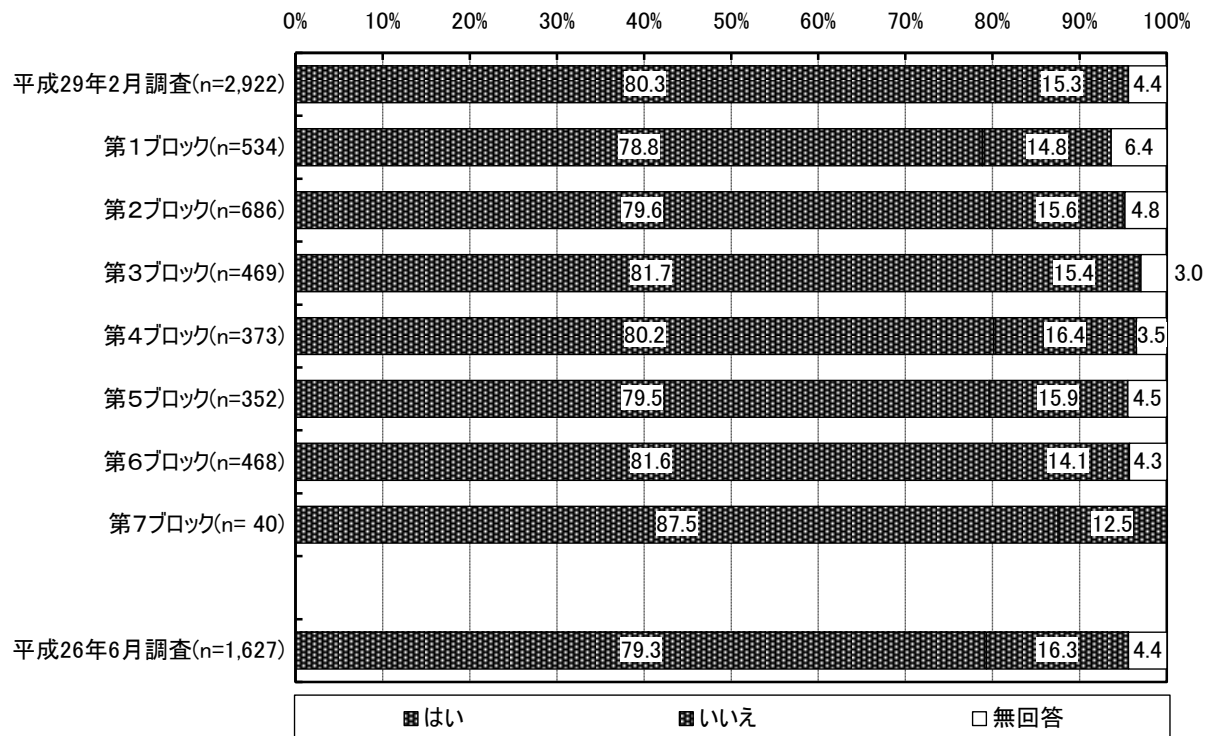
(12) 口臭が気になりますか



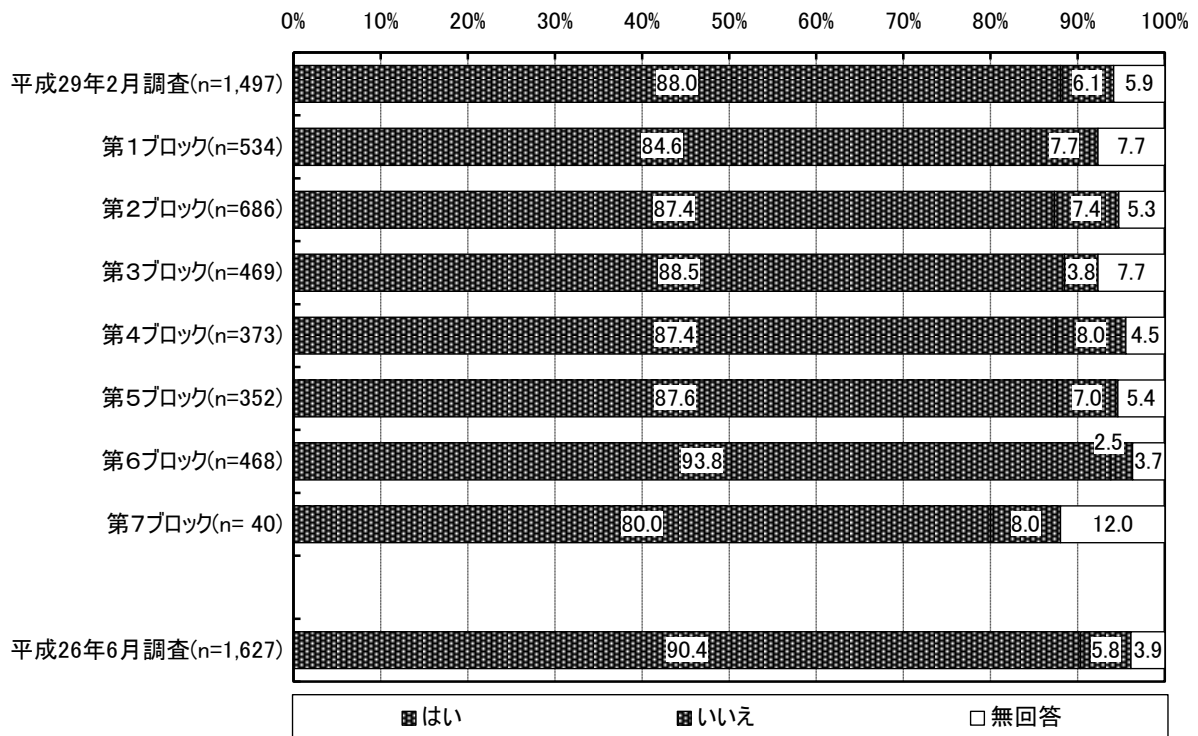
(13) 歯の数と入れ歯の利用状況をお教えてください
 (成人の歯の総本数は、親知らずを含めて32本です)



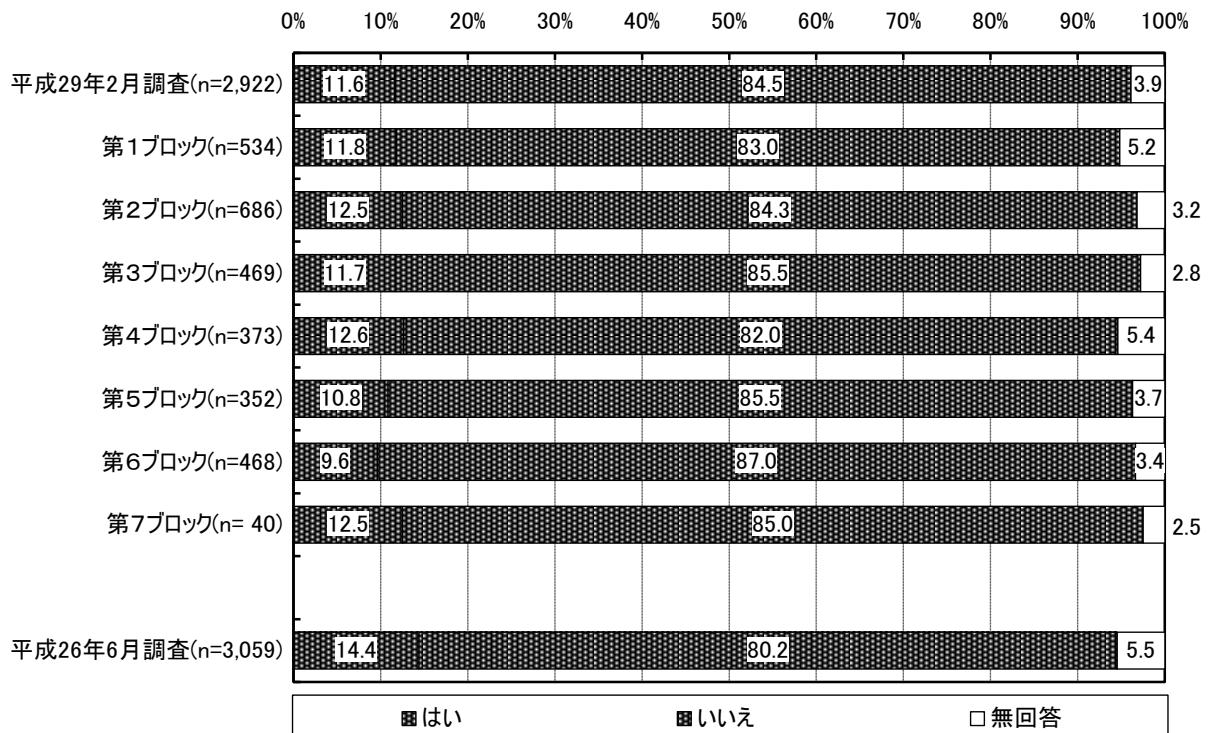
(13) ①かみ合わせは良いですか



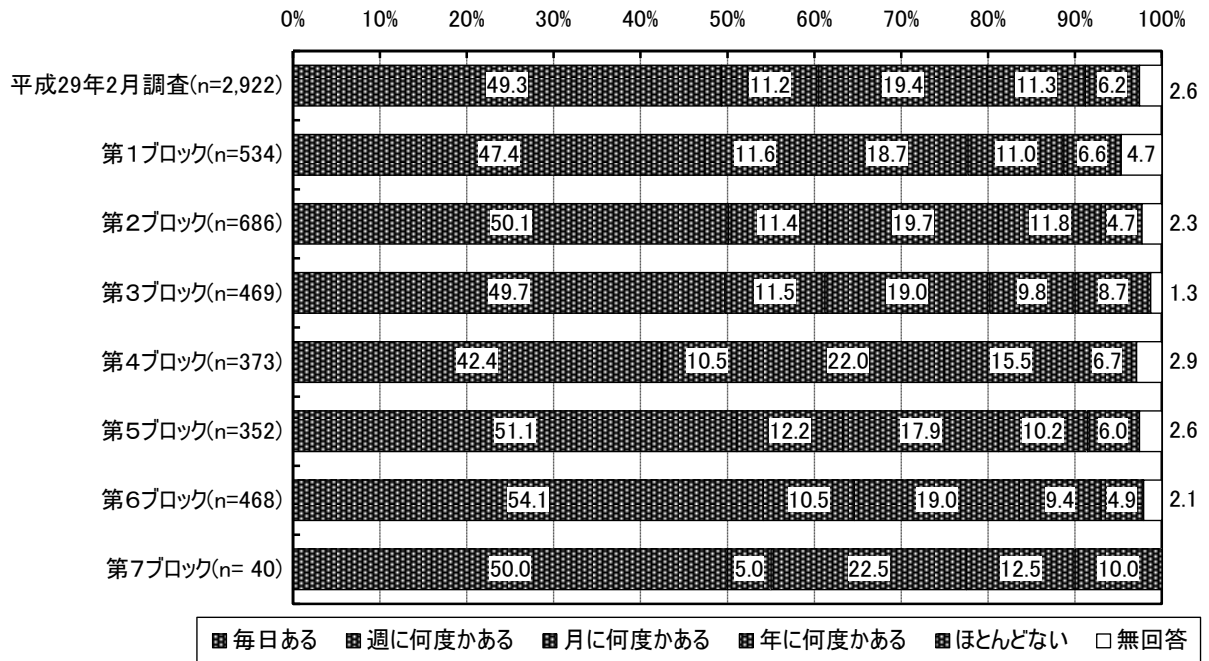
(13) 【(13)で「1. 自分の歯は20本以上、かつ入れ歯を利用」「3. 自分の歯は19本以下、かつ入れ歯を利用」の方のみ】毎日入れ歯の手入れをしていますか



(14) 6か月間で2～3kg以上の体重減少がありましたか

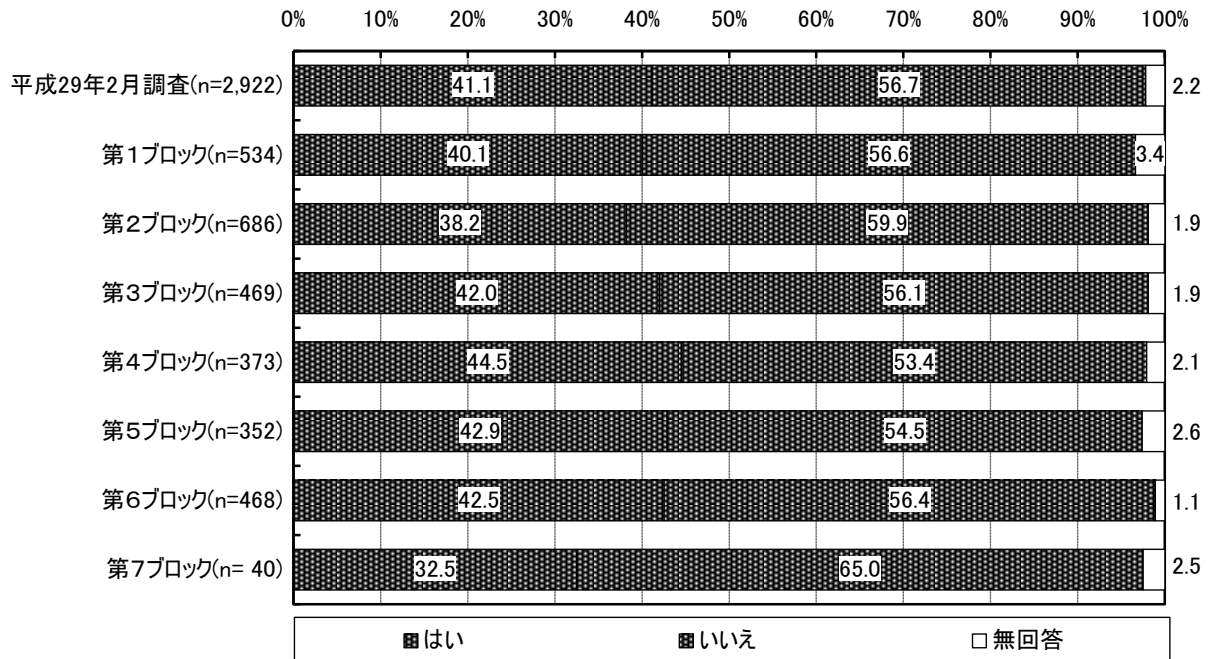


(15) どなたかと食事をとる機会がありますか

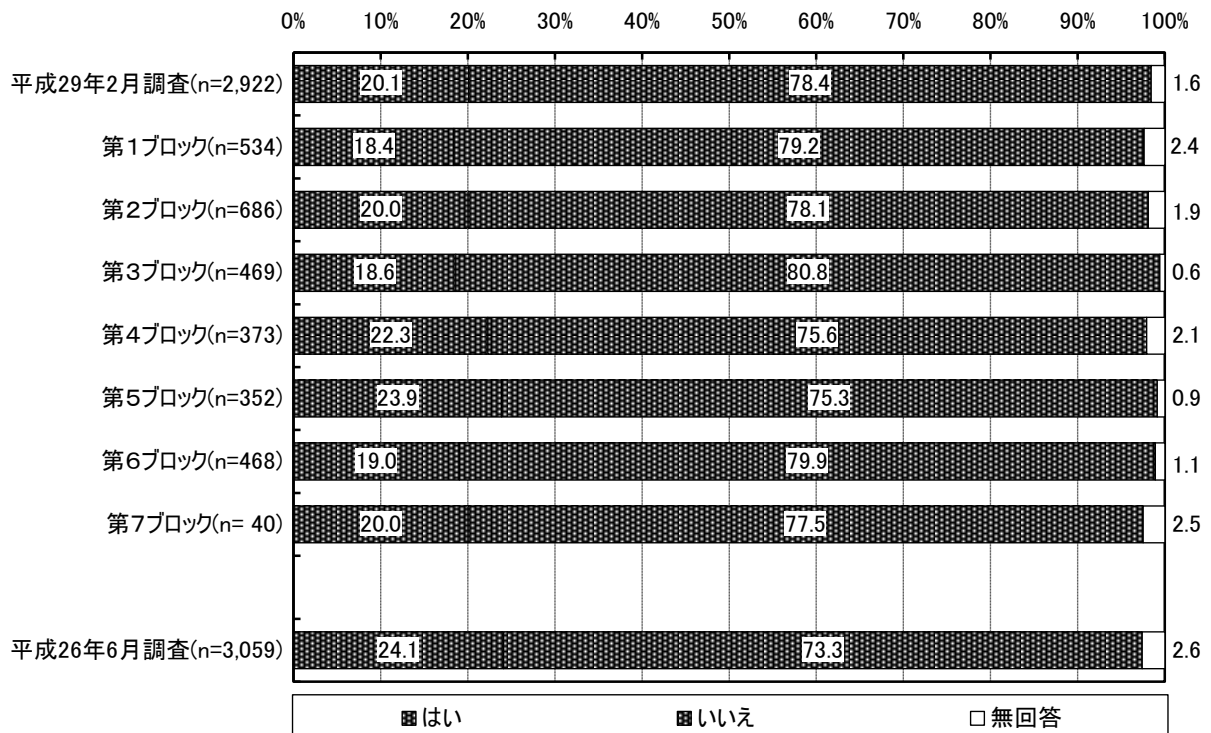


問5 毎日の生活について

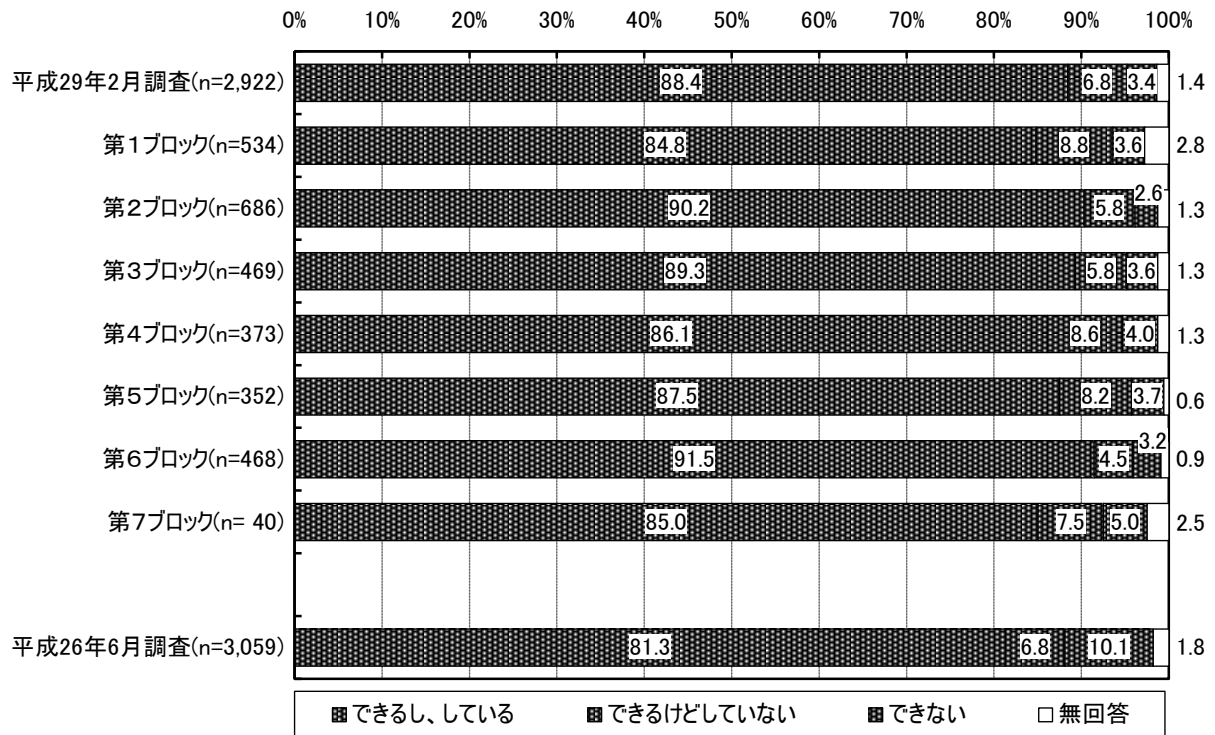
(1) 物忘れが多いと感じますか



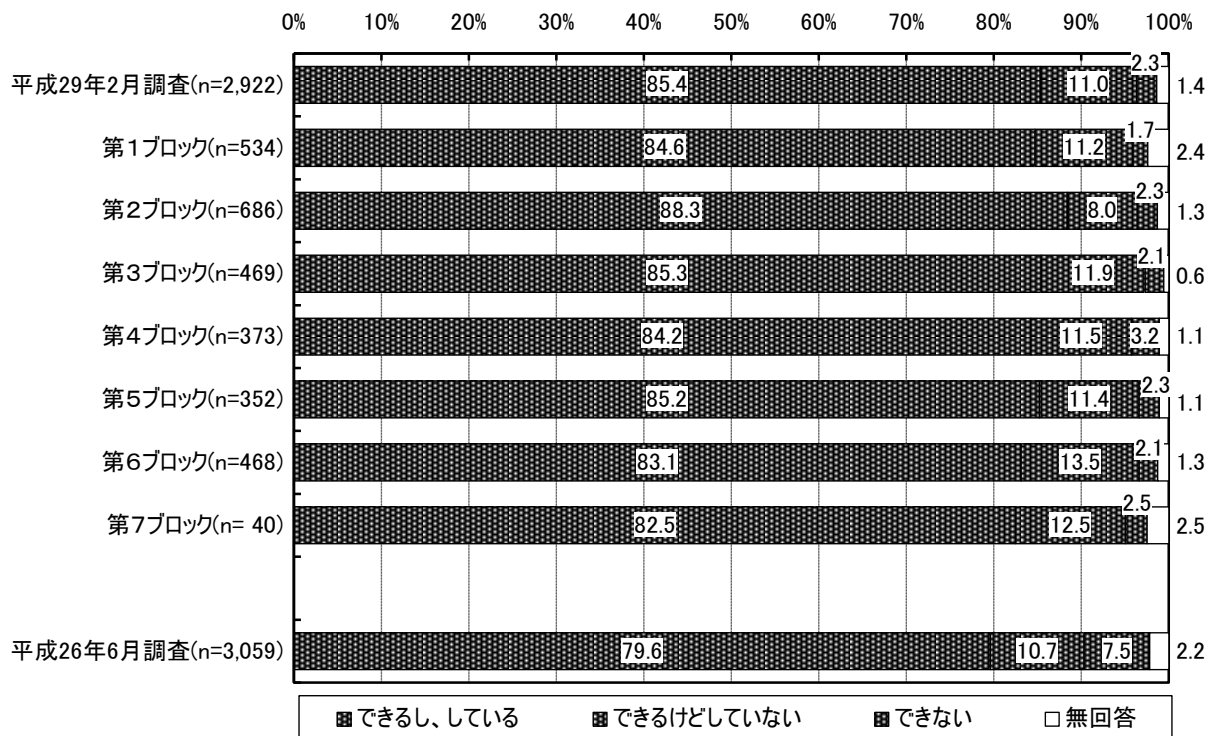
(2) 今日が何月何日かわからない時がありますか



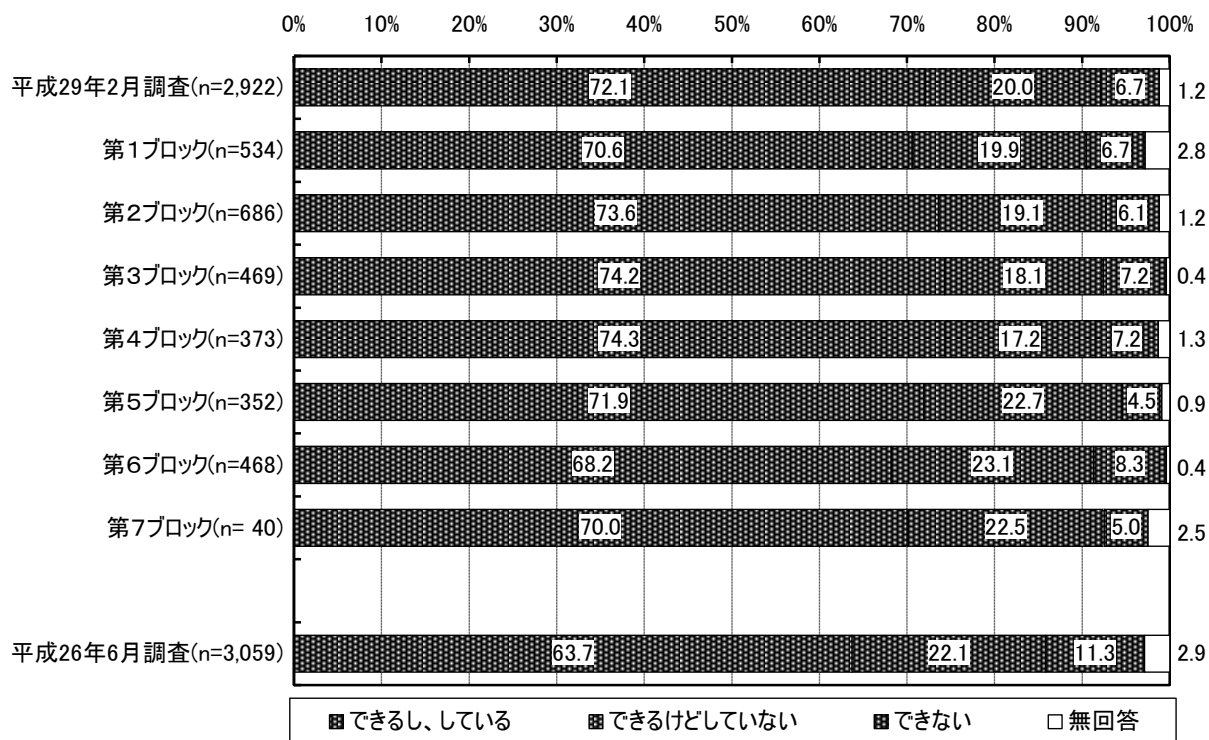
(3) バスや電車を使って1人で外出していますか（自家用車でも可）



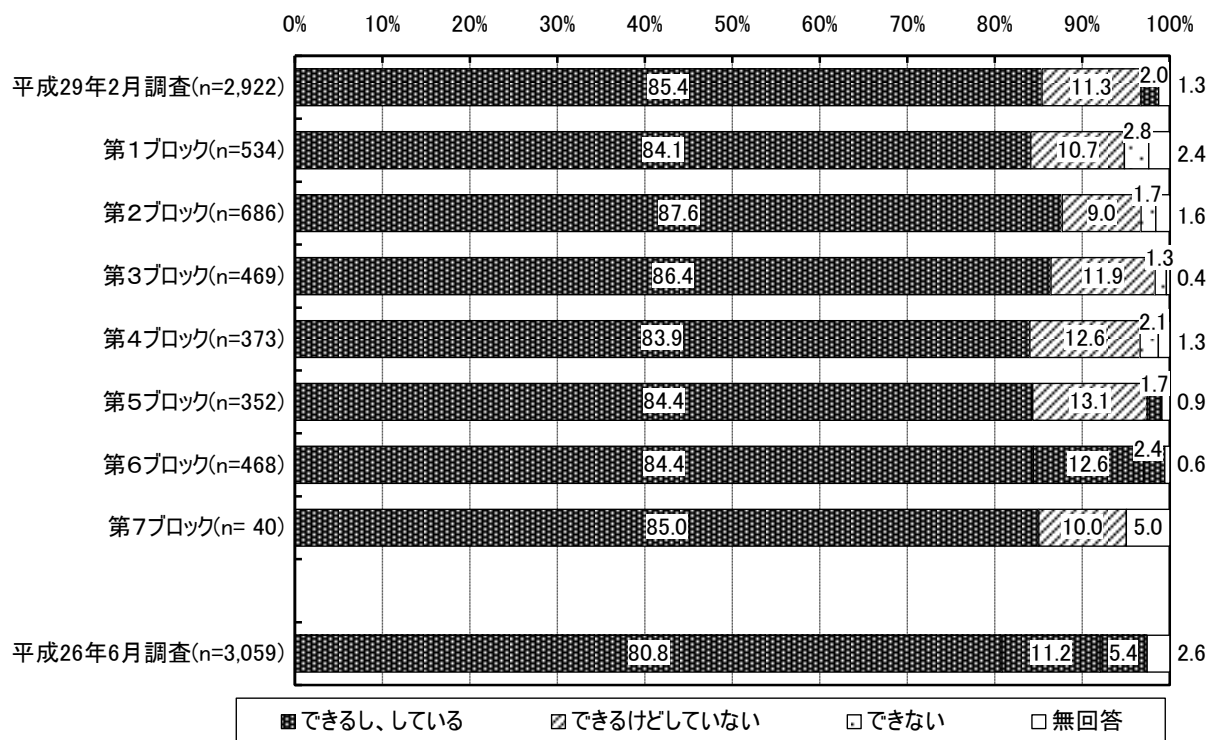
(4) 自分で食品・日用品の買物をしていますか



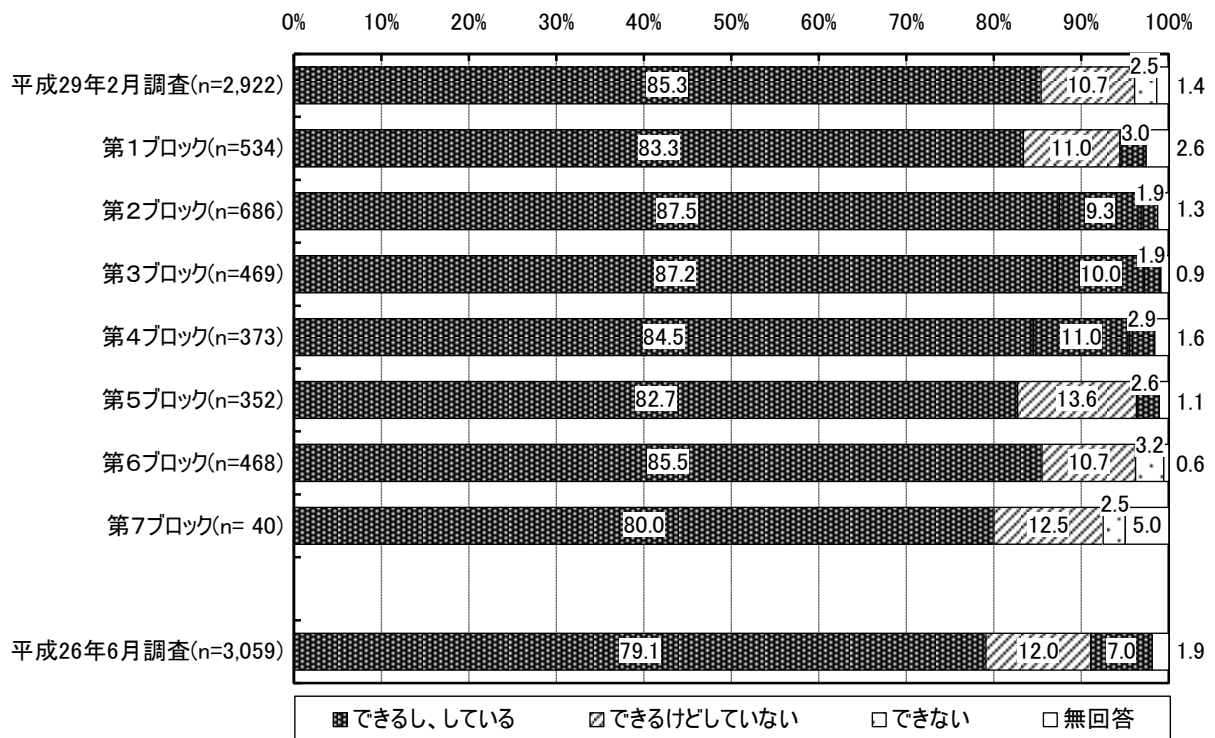
(5) 自分で食事の用意をしていますか



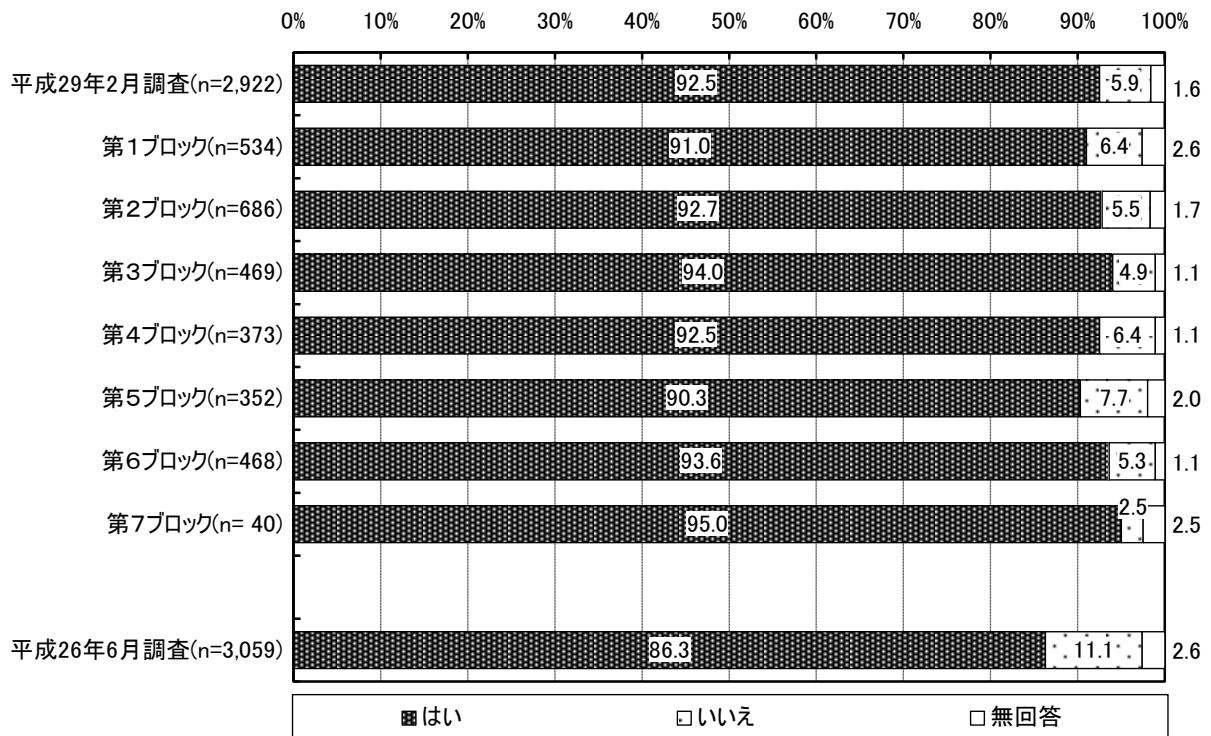
(6) 自分で請求書の支払いをしていますか



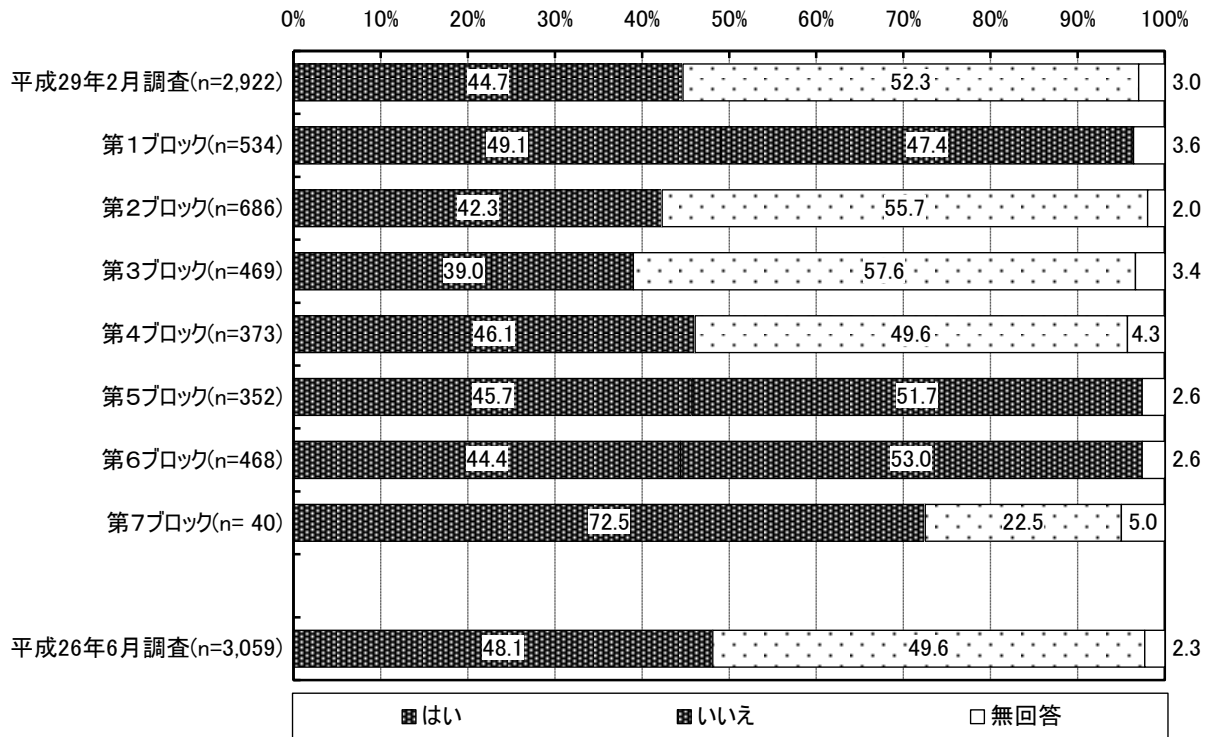
(7) 自分で預貯金の出し入れをしていますか



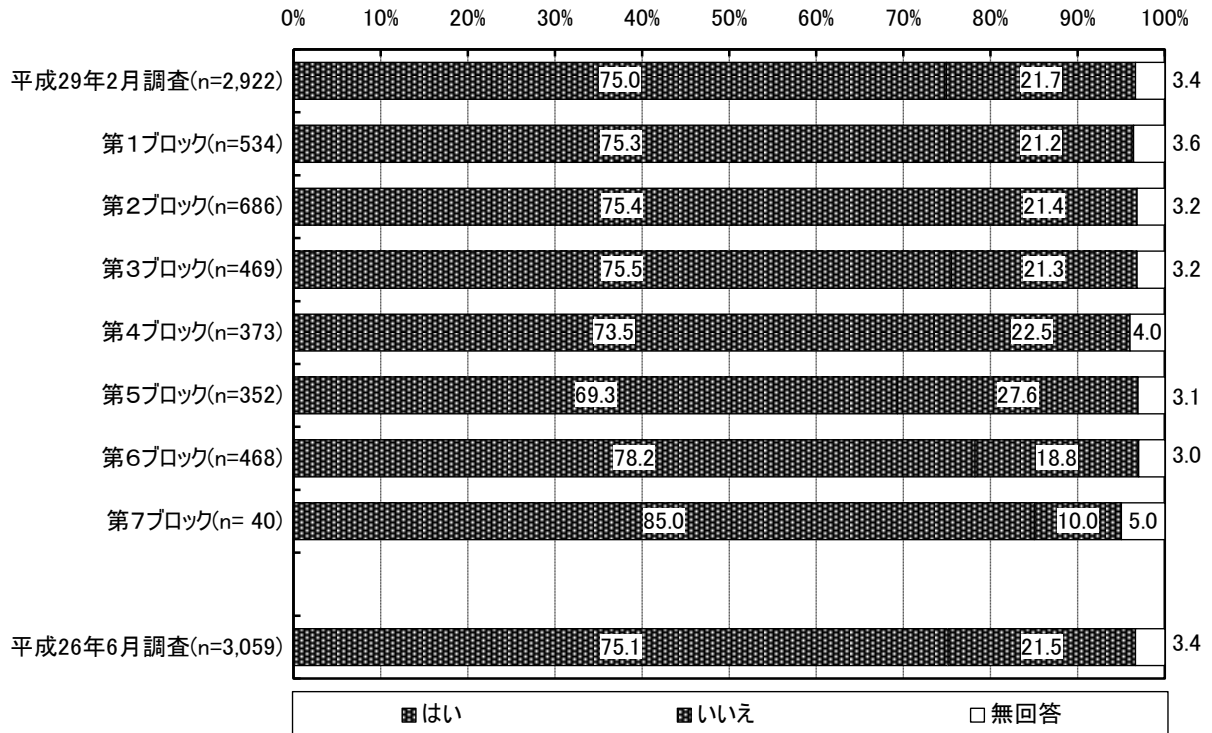
(8) 年金などの書類（役所や病院などに出す書類）が書けますか



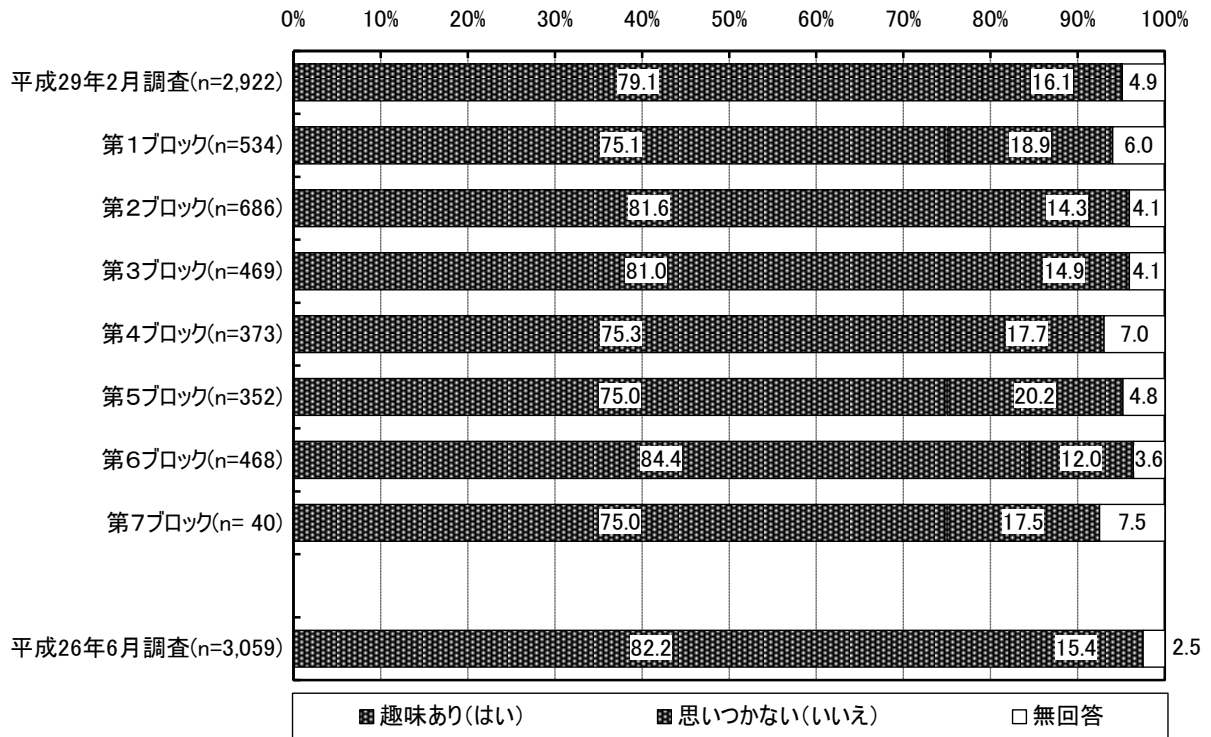
(9) 友人の家を訪ねていますか



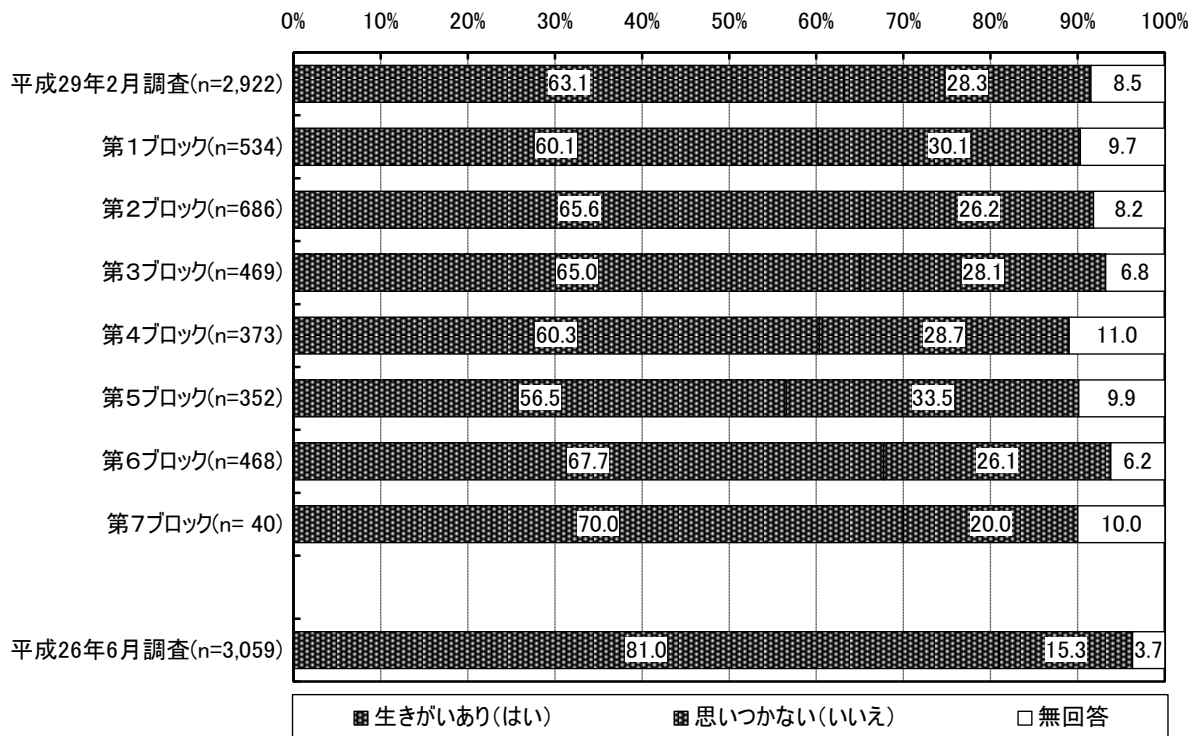
(10) 家族や友人の相談にのっていますか



(11) 趣味はありますか




(12) 生きがいがありますか



問6 地域での活動について

(1) 以下のような会・グループ等にどのくらいの頻度で参加していますか

※① - ⑦それぞれに回答してください



■ 週4回以上 ■ 週2~3回 ■ 週1回 ■ 月1~3回 ■ 年に数回 ■ 参加していない □ 無回答

①ボランティアのグループ

(単位：%)

圏域	n	週4回以上	週2～3回	週1回	月1～3回	年に数回	参加していない
全体	2,922	0.8	1.8	2.4	5.5	3.9	51.8
第1ブロック	534	1.9	1.7	2.1	5.2	3.2	52.2
第2ブロック	686	0.6	1.3	2.3	6.4	3.5	53.1
第3ブロック	469	0.6	2.1	2.6	5.8	3.8	55.0
第4ブロック	373	0.8	1.6	2.1	4.3	4.3	44.2
第5ブロック	352	0.6	2.3	2.3	3.7	4.3	51.1
第6ブロック	468	0.4	2.4	2.8	6.2	4.1	53.8
第7ブロック	40	0.0	0.0	2.5	7.5	12.5	37.5

②スポーツ関係のグループやクラブ

(単位：%)

圏域	n	週4回以上	週2～3回	週1回	月1～3回	年に数回	参加していない
全体	2,922	3.5	8.5	7.0	5.8	1.9	43.3
第1ブロック	534	2.8	7.9	7.7	2.8	1.7	43.8
第2ブロック	686	4.5	9.0	7.3	6.9	2.0	42.6
第3ブロック	469	3.6	9.2	7.0	7.0	1.3	46.7
第4ブロック	373	2.7	8.8	7.2	5.1	1.3	38.1
第5ブロック	352	1.7	5.7	6.0	5.1	2.6	45.2
第6ブロック	468	4.7	9.6	6.2	7.9	2.4	43.8
第7ブロック	40	0.0	5.0	12.5	2.5	5.0	35.0

③趣味関係のグループ

(単位：%)

圏域	n	週4回以上	週2～3回	週1回	月1～3回	年に数回	参加していない
全体	2,922	2.3	6.7	8.3	16.0	4.7	37.0
第1ブロック	534	2.6	6.6	8.6	12.7	3.9	38.0
第2ブロック	686	2.6	7.7	10.2	16.0	5.5	36.4
第3ブロック	469	2.3	6.4	7.7	19.6	3.8	38.0
第4ブロック	373	2.4	4.8	7.2	15.5	5.1	32.2
第5ブロック	352	1.7	4.5	5.7	14.2	4.5	39.5
第6ブロック	468	1.7	9.2	8.8	17.7	4.7	38.9
第7ブロック	40	0.0	2.5	5.0	15.0	7.5	25.0

④学習・教養サークル

(単位：%)

圏域	n	週4回以上	週2～3回	週1回	月1～3回	年に数回	参加していない
全体	2,922	0.4	1.5	2.3	5.4	3.4	50.5
第1ブロック	534	0.6	0.2	1.7	4.5	3.4	50.2
第2ブロック	686	0.4	1.9	2.3	6.9	4.8	50.1
第3ブロック	469	0.0	1.1	3.4	6.0	3.2	55.4
第4ブロック	373	0.3	1.3	1.1	4.8	2.9	42.6
第5ブロック	352	0.9	1.7	2.3	3.4	2.8	50.6
第6ブロック	468	0.4	3.0	2.6	5.8	2.6	53.4
第7ブロック	40	0.0	0.0	2.5	7.5	2.5	42.5

⑤老人クラブ

(単位：%)

圏域	n	週4回以上	週2～3回	週1回	月1～3回	年に数回	参加していない
全体	2,922	0.5	0.4	1.2	2.9	3.2	55.3
第1ブロック	534	0.4	0.2	0.9	2.6	2.8	53.6
第2ブロック	686	0.1	0.6	0.4	2.3	1.0	59.0
第3ブロック	469	0.6	0.2	1.3	2.3	3.8	60.3
第4ブロック	373	0.0	0.3	2.1	3.8	3.8	48.0
第5ブロック	352	0.3	0.3	0.6	1.7	4.5	54.0
第6ブロック	468	1.1	0.4	2.4	4.7	2.4	56.6
第7ブロック	40	7.5	5.0	2.5	5.0	32.5	22.5

⑥町内会・自治会

(単位：%)

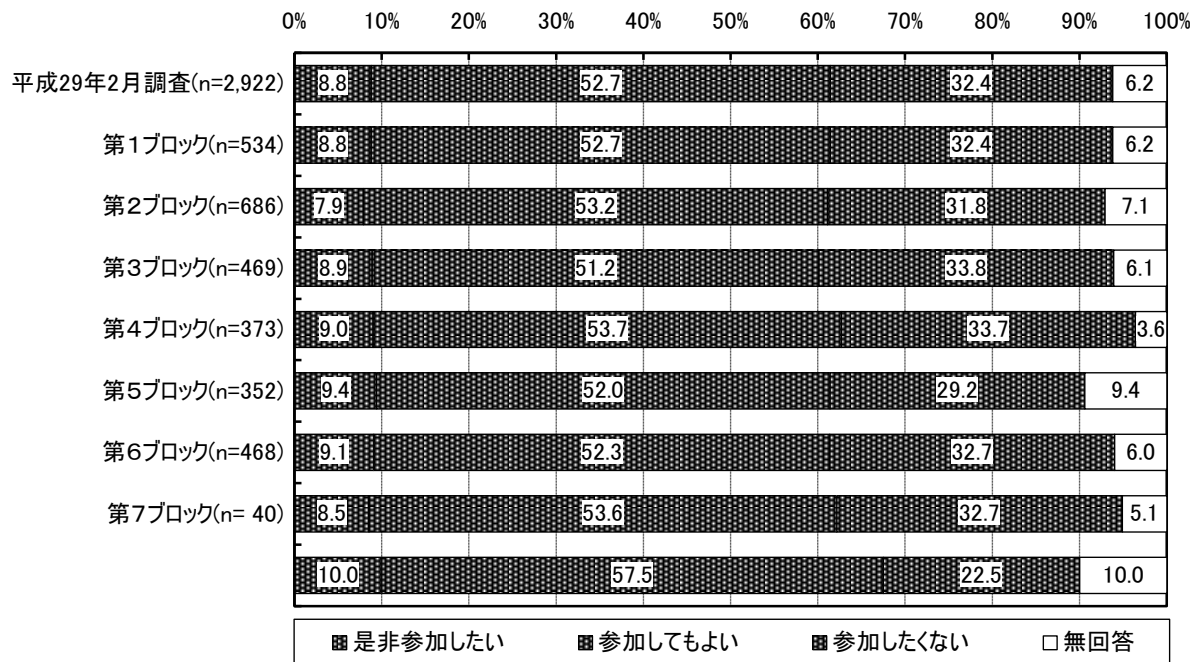
圏域	n	週4回以上	週2～3回	週1回	月1～3回	年に数回	参加していない
全体	2,922	0.5	0.6	0.8	5.3	13.2	44.6
第1ブロック	534	0.4	0.7	0.6	6.6	12.9	41.9
第2ブロック	686	0.3	0.3	1.0	5.4	10.2	49.1
第3ブロック	469	0.4	0.6	0.9	5.1	12.6	50.3
第4ブロック	373	0.8	0.5	0.8	5.6	13.9	35.7
第5ブロック	352	0.6	1.1	0.3	2.8	11.6	45.7
第6ブロック	468	0.4	0.4	1.1	5.8	16.9	43.6
第7ブロック	40	7.5	2.5	0.0	2.5	40.0	20.0

⑦収入のある仕事

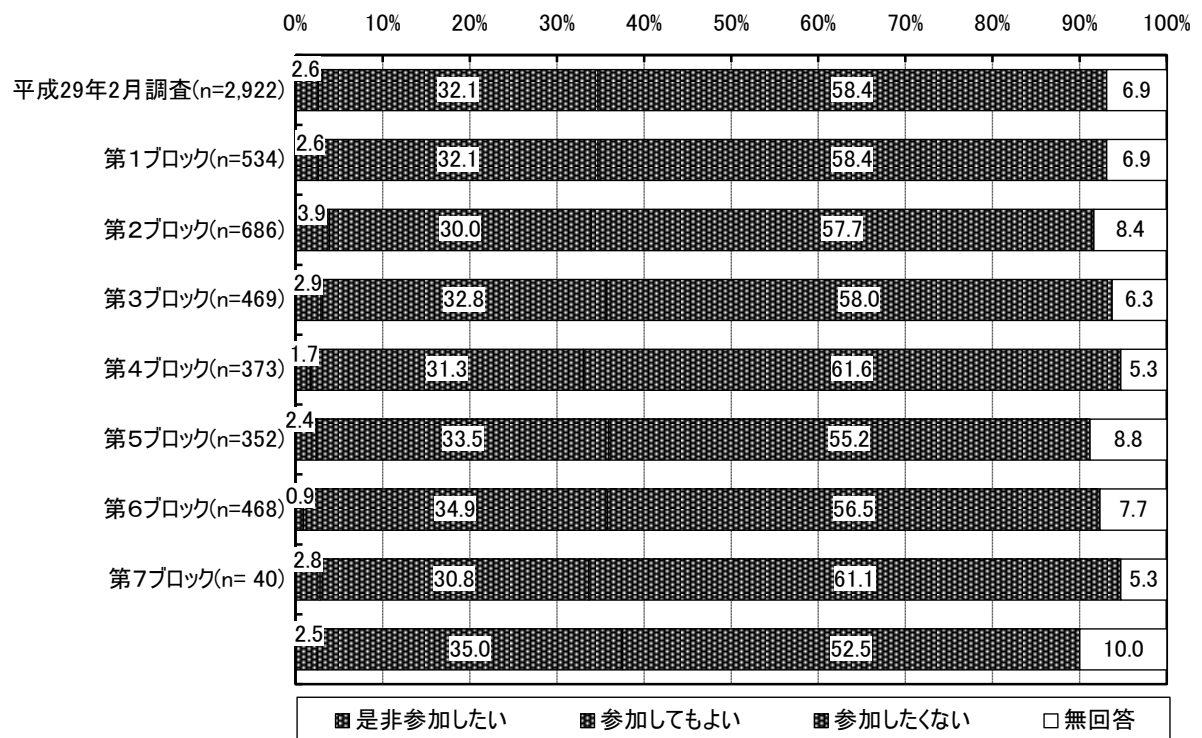
(単位：%)

圏域	n	週4回以上	週2～3回	週1回	月1～3回	年に数回	参加していない
全体	2,922	8.7	5.8	1.2	1.6	1.6	47.4
第1ブロック	534	10.1	4.9	1.9	0.7	1.5	45.5
第2ブロック	686	7.1	5.7	0.7	1.9	2.0	49.1
第3ブロック	469	7.9	6.0	0.9	2.1	1.3	52.7
第4ブロック	373	8.0	8.0	1.6	0.8	1.1	39.1
第5ブロック	352	12.2	5.1	1.4	2.0	1.7	42.0
第6ブロック	468	7.5	5.6	0.9	2.1	1.3	52.6
第7ブロック	40	12.5	5.0	0.0	0.0	5.0	42.5

(2) 地域住民の有志によって、健康づくり活動や趣味等のグループ活動を行って、いきいきした地域づくりを進めるとしたら、あなたはその活動に参加者として参加してみたいと思いますか

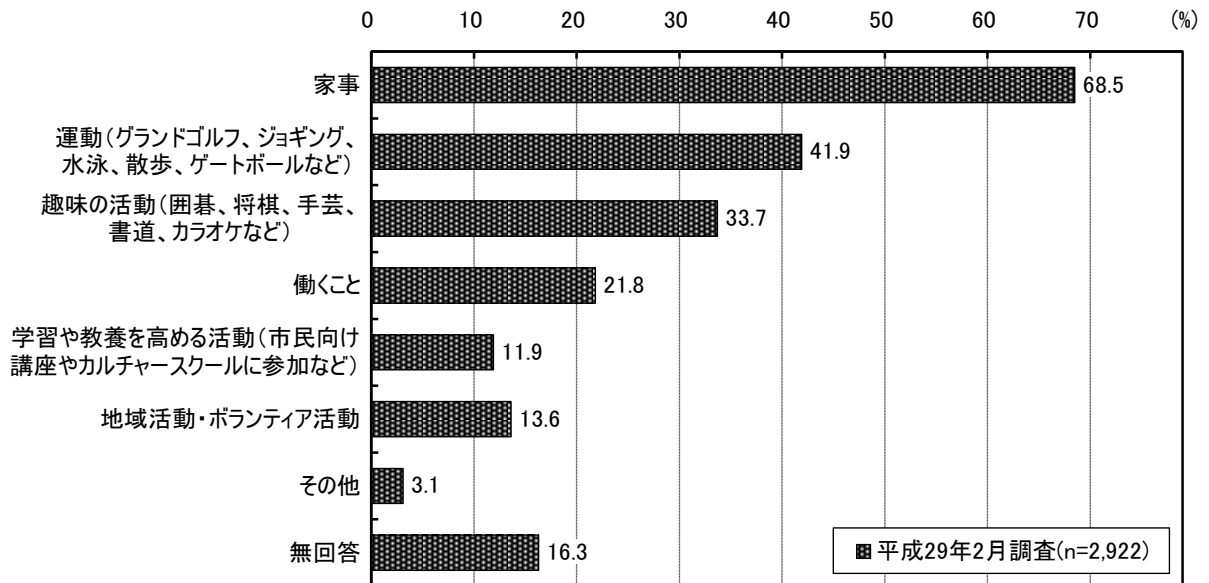


(3) 地域住民の有志によって、健康づくり活動や趣味等のグループ活動を行って、いきいきした地域づくりを進めるとしたら、あなたはその活動に企画・運営（お世話役）として参加してみたいと思いますか



(4) あなたが現在、日常行っていることはどんなことですか。また、今後行ってみたいことはどんなことですか ※① - ⑦のあてはまるものすべてに○をつけてください

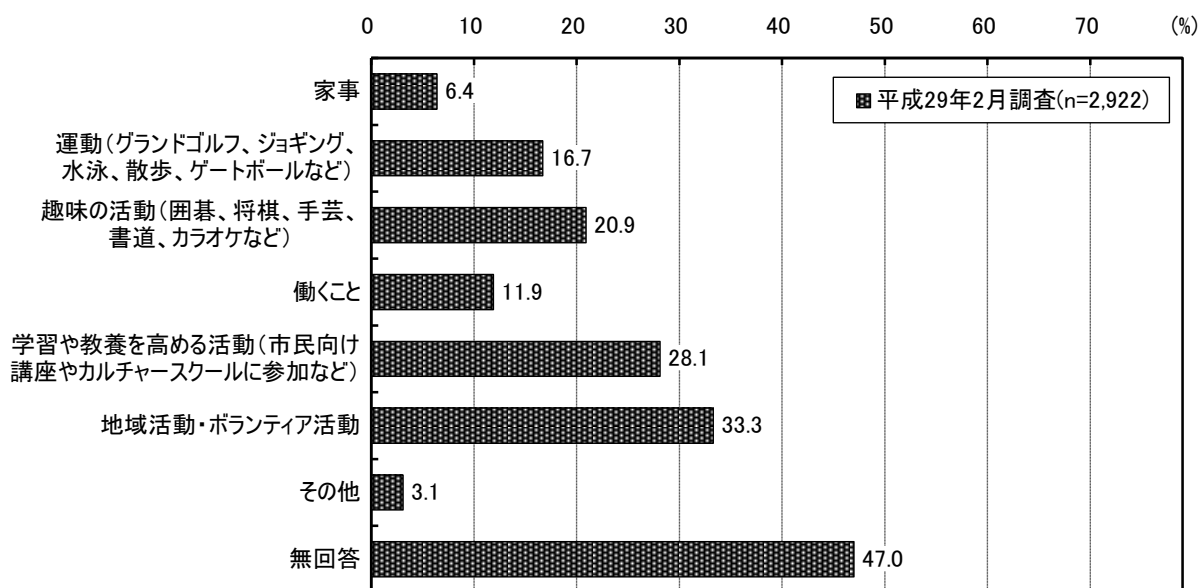
【日常、行っている】



(単位：%)

圏域	n	家事	運動	趣味の活動	働くこと	学習や教養を高める活動	地域活動・ボランティア活動	その他
全体	2,922	68.5	41.9	33.7	21.8	11.9	13.6	3.1
第1ブロック	534	63.9	36.1	28.8	21.3	11.8	12.2	3.2
第2ブロック	686	71.3	43.6	36.2	21.0	13.0	12.8	2.8
第3ブロック	469	70.1	44.1	35.0	21.7	13.4	14.7	4.3
第4ブロック	373	68.9	38.6	34.9	20.9	10.7	13.4	2.9
第5ブロック	352	66.2	37.2	27.0	25.9	9.1	12.8	2.8
第6ブロック	468	70.3	50.4	38.2	19.2	13.0	15.0	2.6
第7ブロック	40	62.5	32.5	35.0	45.0	2.5	22.5	2.5

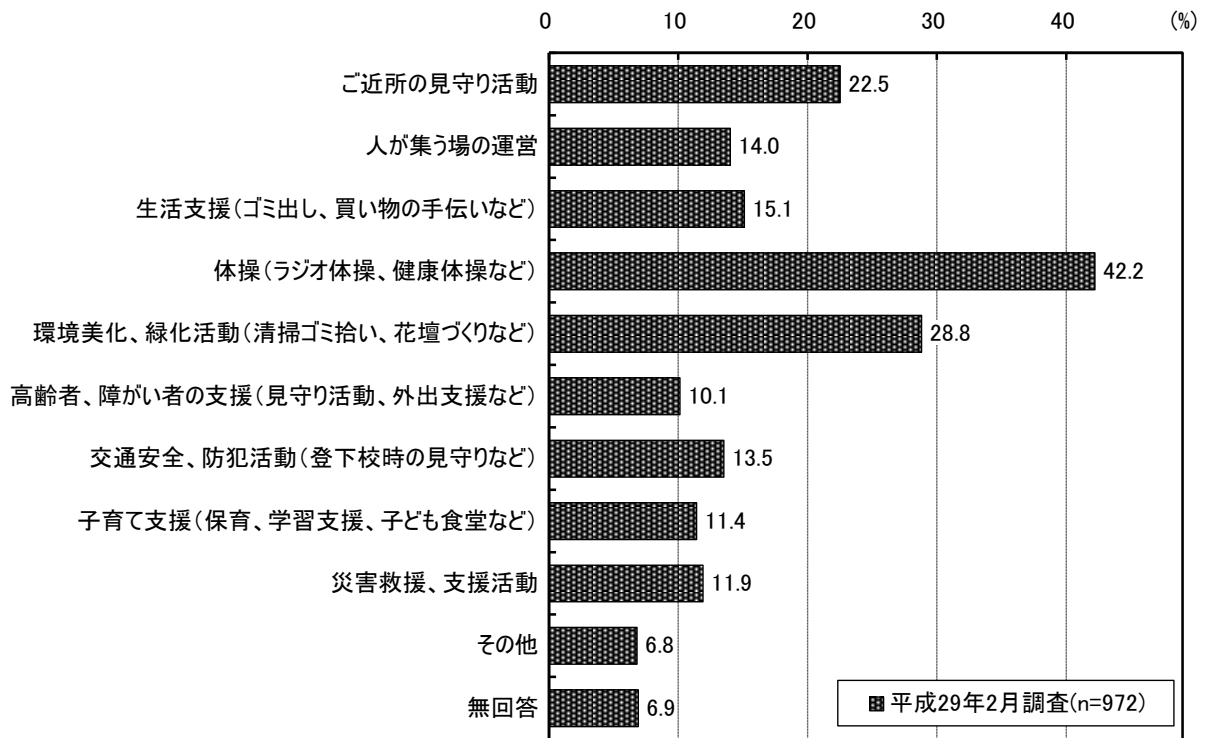
【今後、行ってみたい】



(単位：%)

圏域	n	家事	運動	趣味の活動	働くこと	学習や教養を高める活動	地域活動・ボランティア活動	その他
全体	2,922	6.4	16.7	20.9	11.9	28.1	33.3	3.1
第1ブロック	534	7.7	18.2	22.3	11.8	26.0	31.6	2.8
第2ブロック	686	5.1	15.0	19.7	11.8	28.6	32.7	2.0
第3ブロック	469	7.5	17.7	21.1	10.9	33.0	31.8	3.6
第4ブロック	373	5.4	16.9	21.2	13.1	24.1	35.1	3.5
第5ブロック	352	8.5	19.6	24.7	10.8	27.8	36.9	3.7
第6ブロック	468	5.1	13.9	18.4	13.0	27.8	33.8	3.4
第7ブロック	40	2.5	22.5	17.5	10.0	32.5	27.5	5.0

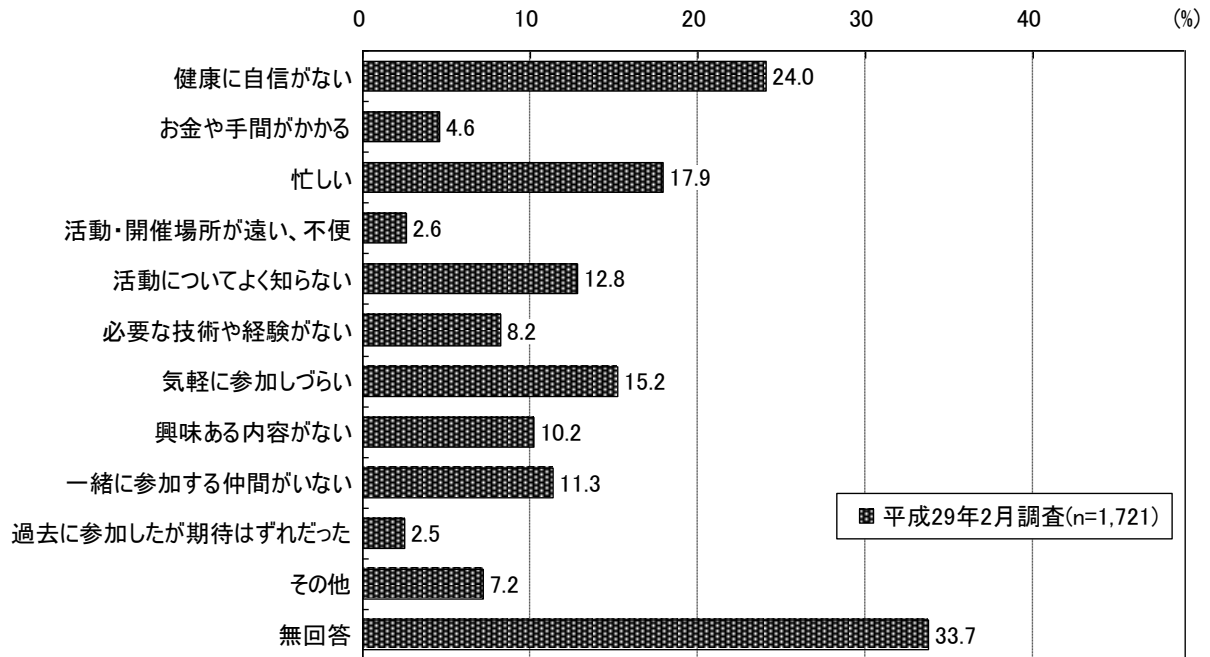
(4) 付問 【(4)で「⑥ 地域活動・ボランティア活動」の「今後、行ってみたい」に○を付けた方にお聞きします】今後、行ってみたい地域活動・ボランティア活動の内容は次のうちどれですか(いくつでも)



(単位：%)

圏域	n	ご近所 の見守 り活動	人が集 う場の 運営	生活支 援	体操	環境美 化、緑 化活動	高齢者、 障がい者 の支援	交通安 全、防 犯活動	子育て 支援	災害救 援、支 援活動	その他
全体	972	22.5	14.0	15.1	42.2	28.8	10.1	13.5	11.4	11.9	6.8
第1ブロック	169	25.4	11.8	17.2	47.9	23.1	7.1	15.4	14.8	10.7	7.1
第2ブロック	224	19.2	20.1	19.2	38.4	26.8	11.2	12.5	15.6	11.2	6.3
第3ブロック	149	17.4	15.4	15.4	44.3	25.5	12.8	12.1	10.1	10.7	7.4
第4ブロック	131	29.0	6.1	13.0	48.1	34.4	7.6	19.8	6.9	11.5	6.1
第5ブロック	130	24.6	10.8	10.8	38.5	31.5	15.4	13.8	8.5	14.6	6.2
第6ブロック	158	22.2	14.6	12.0	38.6	34.2	6.3	9.5	10.1	13.9	8.2
第7ブロック	11	18.2	27.3	18.2	27.3	27.3	18.2	0.0	0.0	9.1	0.0

(4) 付問 【(4)で「⑥ 地域活動・ボランティア活動」の「日常、行っている」「今後、行ってみたい」ともに○を付けなかった方にお聞きします】その理由は次のうちどれですか(いくつでも)



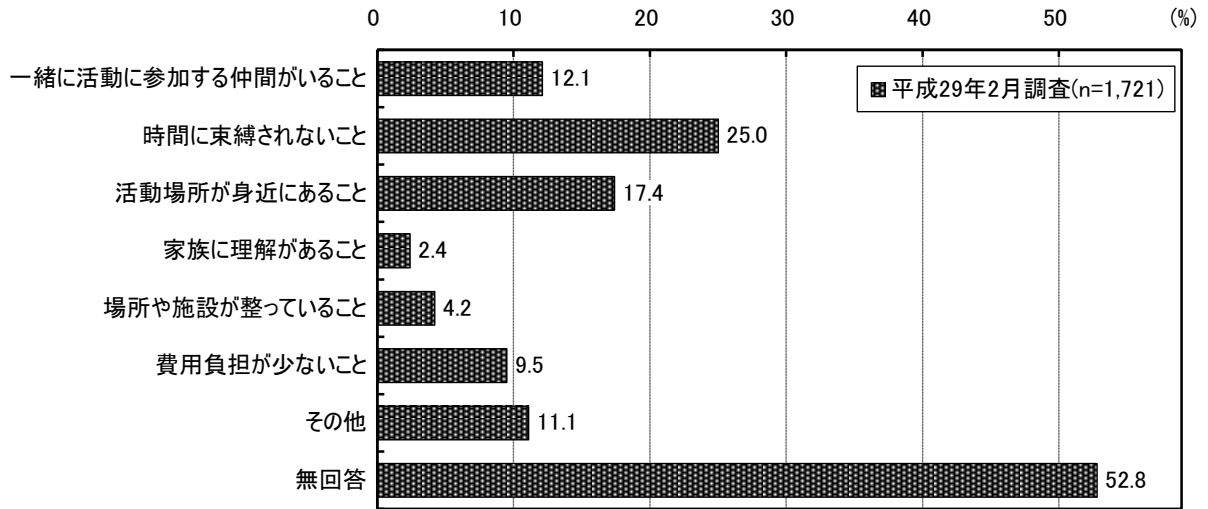
(単位：%)

圏域	n	健康に自信がない	お金や手間がかかる	忙しい	活動・開催場所が遠い、不便	活動についてよく知らない
全体	1,721	24.0	4.6	17.9	2.6	12.8
第1ブロック	329	21.3	4.9	19.8	1.5	11.6
第2ブロック	405	24.4	4.7	16.3	2.7	14.6
第3ブロック	274	27.4	4.4	20.1	4.0	17.2
第4ブロック	219	22.8	6.8	16.4	0.5	10.0
第5ブロック	198	24.7	3.0	13.6	4.0	11.6
第6ブロック	274	23.0	4.4	19.3	1.8	9.9
第7ブロック	22	31.8	0.0	27.3	13.6	18.2

(単位：%)

圏域	必要な技術や経験がない	気軽に参加しづらい	興味ある内容がない	一緒に参加する仲間がいない	過去に参加したが期待はずれだった	その他
全体	8.2	15.2	10.2	11.3	2.5	7.2
第1ブロック	7.9	16.4	10.0	11.6	2.4	5.5
第2ブロック	9.1	14.8	11.6	11.4	2.2	7.2
第3ブロック	9.5	17.2	10.6	12.4	2.9	8.0
第4ブロック	6.4	13.7	9.6	11.0	2.3	5.5
第5ブロック	6.1	12.1	6.1	11.1	1.5	12.1
第6ブロック	8.8	16.1	11.7	10.2	3.6	6.2
第7ブロック	9.1	13.6	4.5	9.1	0.0	9.1

(4) 付問 【(4)で「⑥ 地域活動・ボランティア活動」に「日常、行っている」「今後、行ってみたい」ともに○を付けなかった方にお聞きします】 参加するための条件は次のうちどれですか (いくつでも)

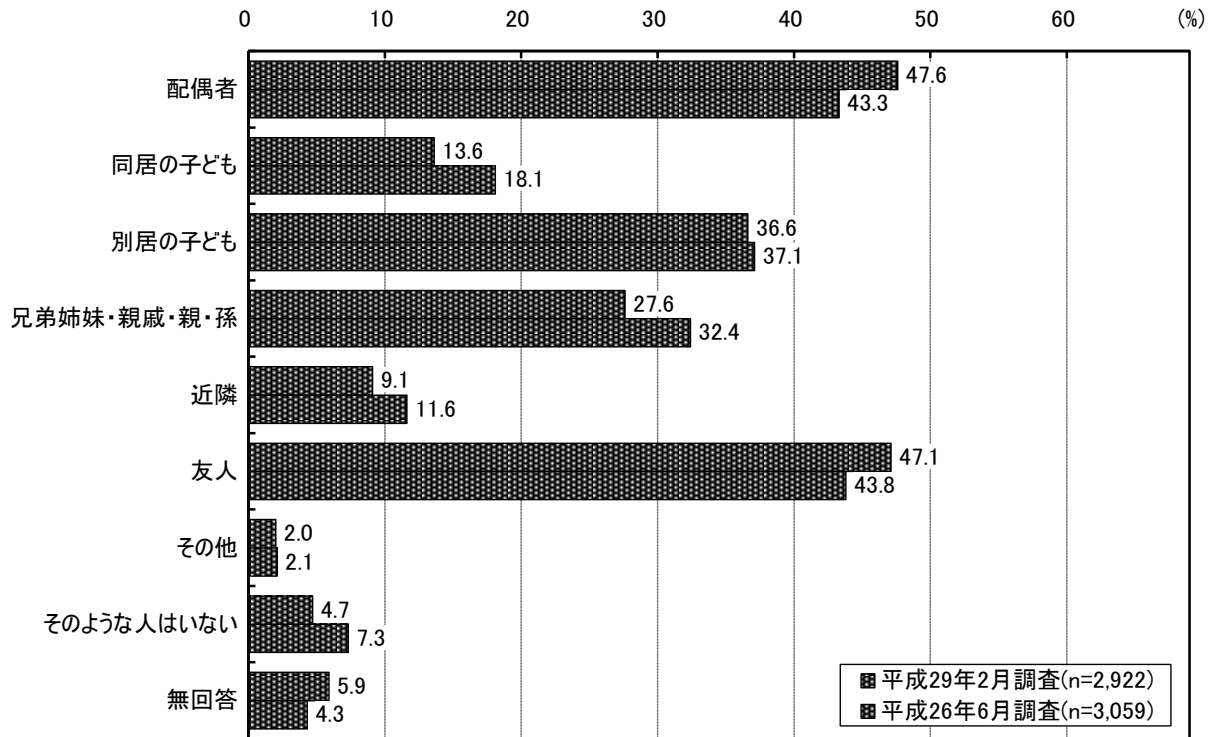


(単位：%)

圏域	n	一緒に活動に参加する仲間がいること	時間に束縛されないこと	活動場所が身近にあること	家族に理解があること	場所や施設が整っていること	費用負担が少ないこと	その他
全体	1,721	12.1	25.0	17.4	2.4	4.2	9.5	11.1
第1ブロック	329	11.6	23.1	17.0	3.3	4.0	10.3	12.5
第2ブロック	405	12.3	26.4	20.0	2.7	4.0	8.1	8.9
第3ブロック	274	10.9	30.7	17.9	2.9	6.9	11.3	12.4
第4ブロック	219	14.6	21.5	15.1	2.3	3.2	9.6	10.0
第5ブロック	198	13.1	21.7	15.2	1.5	2.5	6.6	11.6
第6ブロック	274	11.3	25.5	17.5	1.5	4.0	10.6	11.7
第7ブロック	22	9.1	18.2	9.1	0.0	4.5	13.6	13.6

問7 たすけあいについて

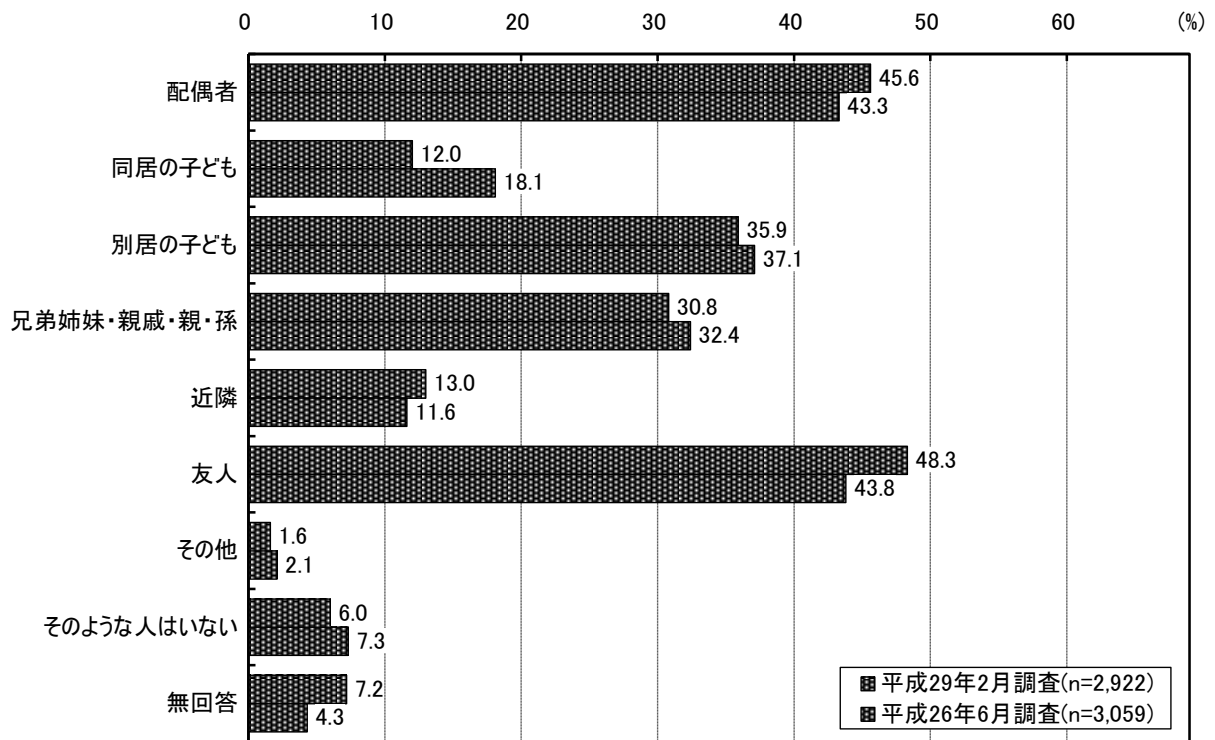
(1) あなたの心配事や愚痴（ぐち）を聞いてくれる人（いくつでも）



(単位：%)

圏域	n	配偶者	同居の子ども	別居の子ども	兄弟姉妹・親戚・親・孫	近隣	友人	その他	そのような人はいない
全体	2,922	47.6	13.6	36.6	27.6	9.1	47.1	2.0	4.7
第1ブロック	534	41.6	12.5	35.8	26.4	9.4	48.5	2.1	4.5
第2ブロック	686	46.9	14.4	35.9	25.2	7.6	48.0	2.3	5.4
第3ブロック	469	49.7	13.9	36.7	34.5	8.1	46.1	2.3	4.5
第4ブロック	373	43.4	13.1	38.3	26.8	13.1	47.7	2.1	4.6
第5ブロック	352	50.0	16.8	36.4	29.3	7.7	43.5	1.7	5.4
第6ブロック	468	54.5	11.8	38.0	24.4	9.4	47.9	1.1	3.8
第7ブロック	40	52.5	10.0	27.5	35.0	15.0	45.0	0.0	2.5

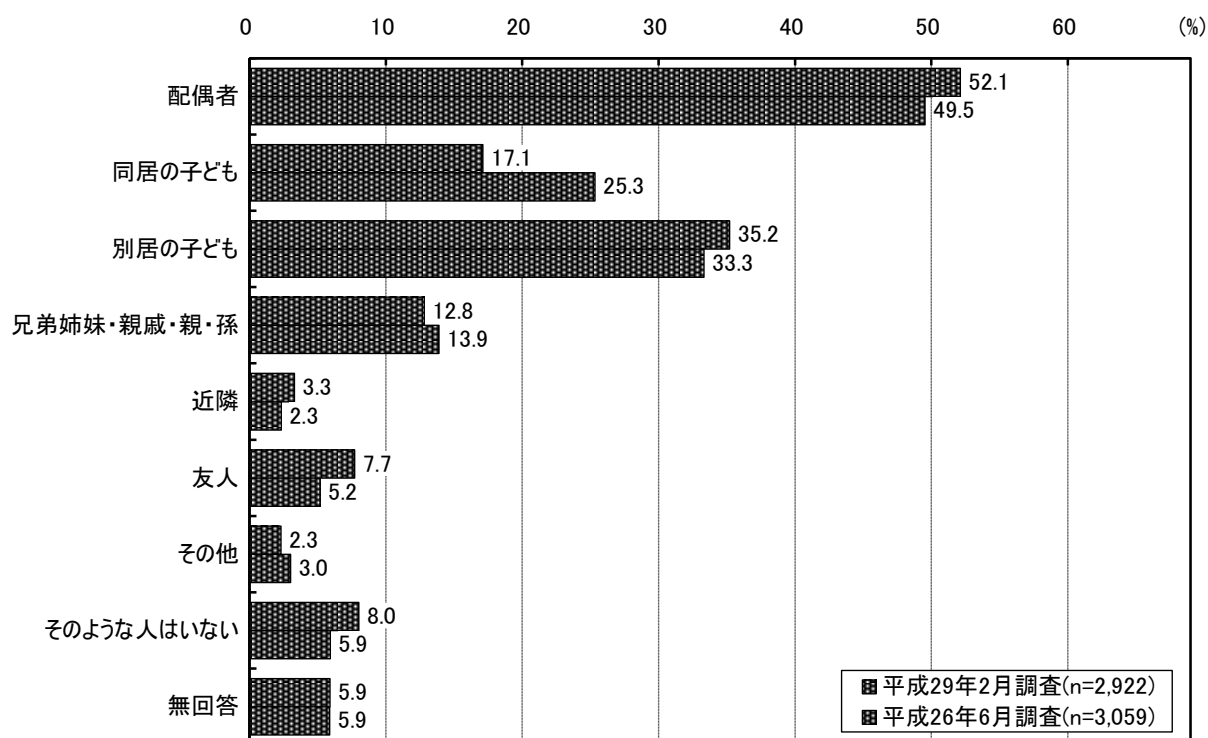
(2) 反対に、あなたが心配事や愚痴(ぐち)を聞いてあげる人(いくつでも)



(単位：%)

圏域	n	配偶者	同居の子ども	別居の子ども	兄弟姉妹・親戚・親・孫	近隣	友人	その他	そのような人はいない
全体	2,922	45.6	12.0	35.9	30.8	13.0	48.3	1.6	6.0
第1ブロック	534	42.7	10.7	36.3	28.5	13.9	48.1	0.9	5.8
第2ブロック	686	44.3	12.5	34.7	29.0	11.5	50.4	1.5	6.7
第3ブロック	469	48.8	13.4	38.6	36.9	10.9	48.8	2.6	6.4
第4ブロック	373	39.1	10.5	33.8	30.3	15.3	47.2	2.4	7.0
第5ブロック	352	46.3	14.5	33.0	32.1	12.5	45.5	2.0	5.4
第6ブロック	468	51.7	10.5	39.1	28.8	13.9	47.4	0.6	5.1
第7ブロック	40	47.5	17.5	30.0	35.0	22.5	50.0	2.5	0.0

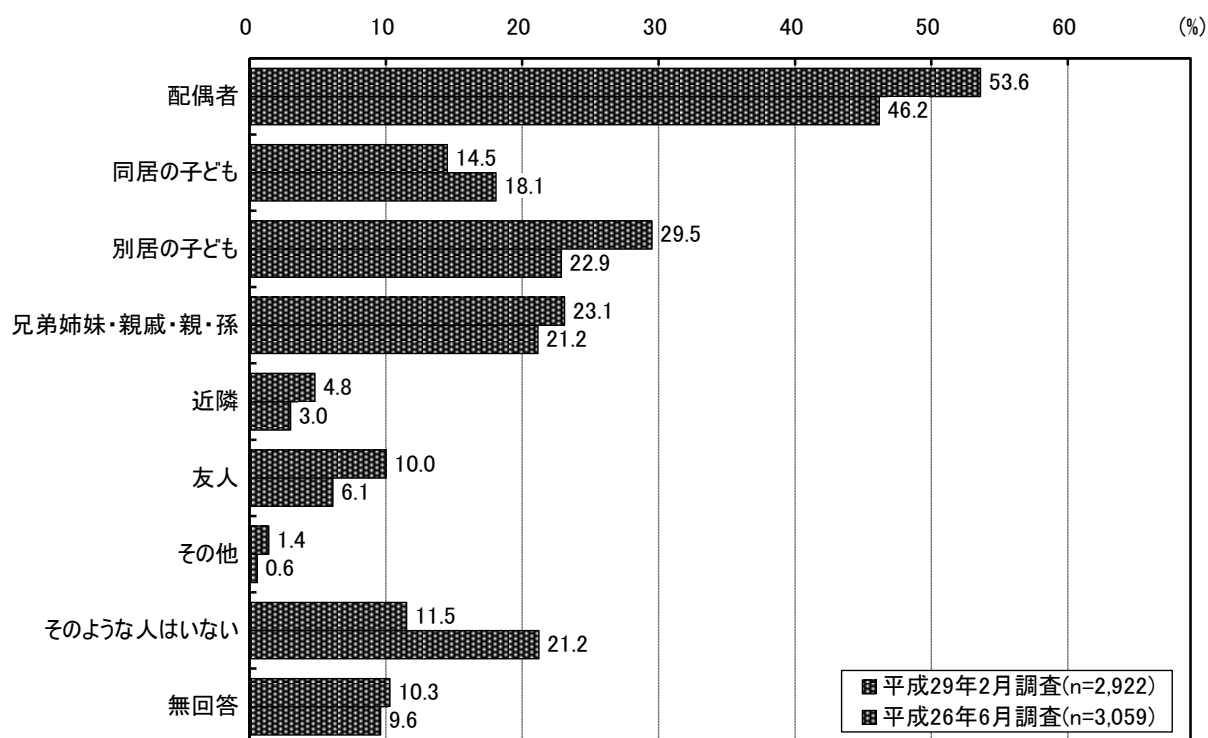
(3) あなたが病気で数日間寝込んだときに、看病や世話をしてくれる人(いくつでも)



(単位：%)

圏域	n	配偶者	同居の子ども	別居の子ども	兄弟姉妹・親戚・親・孫	近隣	友人	その他	そのような人はいない
全体	2,922	52.1	17.1	35.2	12.8	3.3	7.7	2.3	8.0
第1ブロック	534	47.6	17.4	38.0	12.4	3.7	9.7	2.1	7.1
第2ブロック	686	50.0	16.9	33.7	10.5	2.6	5.5	3.5	9.3
第3ブロック	469	53.1	19.8	35.4	17.7	2.3	6.0	1.9	7.7
第4ブロック	373	48.3	15.5	37.8	13.9	4.6	11.0	0.8	9.4
第5ブロック	352	54.3	19.9	33.2	14.8	2.3	7.1	2.6	9.4
第6ブロック	468	59.8	13.5	33.1	9.8	4.1	7.9	2.4	5.8
第7ブロック	40	62.5	17.5	37.5	10.0	7.5	7.5	0.0	0.0

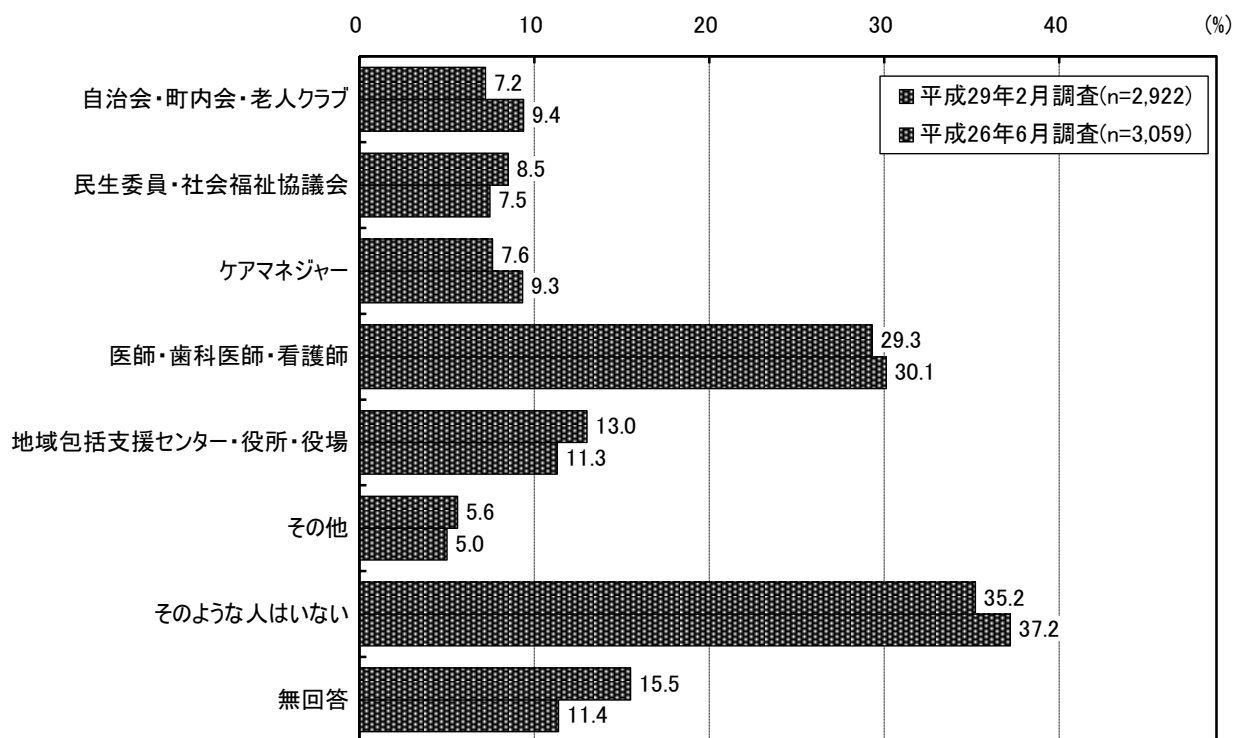
(4) 反対に、看病や世話をしてくれる人(いくつでも)



(単位：%)

圏域	n	配偶者	同居の子ども	別居の子ども	兄弟姉妹・親戚・親・孫	近隣	友人	その他	そのような人はいない
全体	2,922	53.6	14.5	29.5	23.1	4.8	10.0	1.4	11.5
第1ブロック	534	49.4	14.2	28.3	23.4	4.1	12.4	0.9	13.3
第2ブロック	686	51.0	14.7	28.3	22.0	5.1	8.6	1.5	12.4
第3ブロック	469	55.4	15.6	33.0	27.5	3.6	9.2	1.5	10.7
第4ブロック	373	50.1	12.1	29.2	21.7	4.6	12.1	1.6	12.9
第5ブロック	352	55.4	18.5	30.1	23.0	4.8	8.5	2.6	11.9
第6ブロック	468	61.5	12.2	29.3	21.6	6.0	10.3	1.1	8.3
第7ブロック	40	55.0	15.0	22.5	20.0	10.0	5.0	0.0	5.0

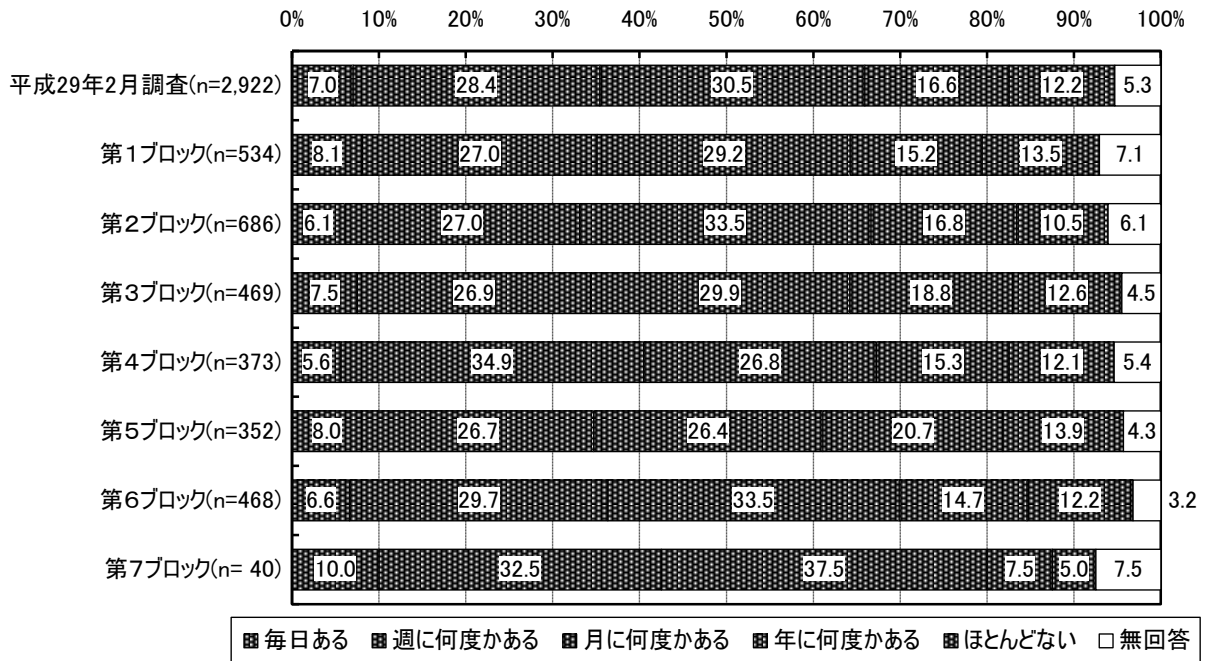
(5) 家族や友人・知人以外で、何かあったときに相談する相手を教えてください(いくつでも)



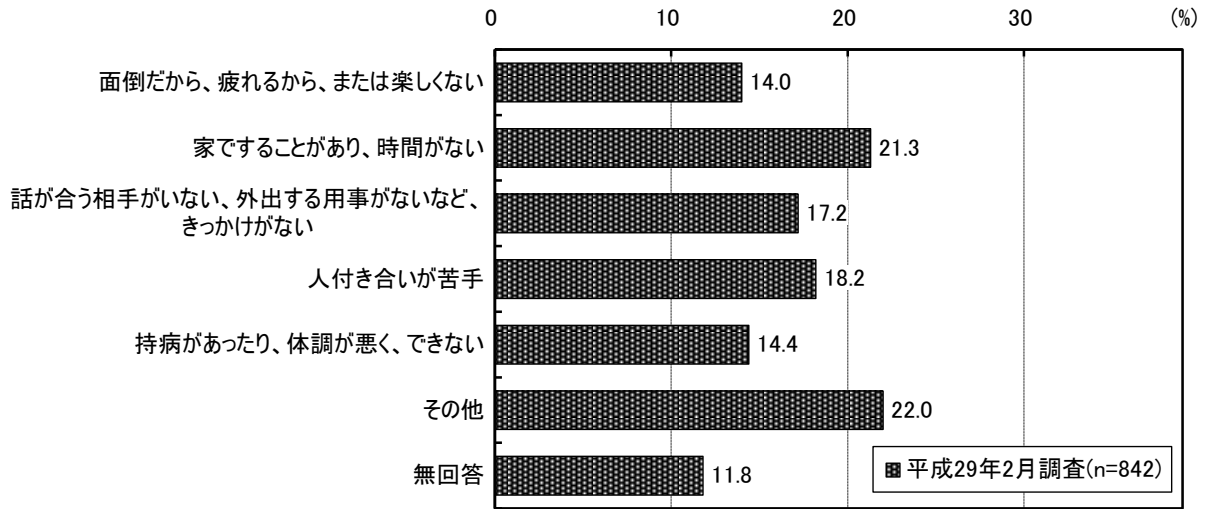
(単位: %)

圏域	n	自治会・町内会・老人クラブ	民生委員・社会福祉協議会	ケアマネジャー	医師・歯科医師・看護師	地域包括支援センター・役所・役場	その他	そのような人はいない
全体	2,922	7.2	8.5	7.6	29.3	13.0	5.6	35.2
第1ブロック	534	7.9	8.4	7.7	27.5	12.9	5.8	34.6
第2ブロック	686	5.8	6.0	7.1	30.2	10.9	5.8	35.6
第3ブロック	469	5.3	7.7	7.5	31.6	13.0	5.1	39.4
第4ブロック	373	11.0	11.0	9.4	27.9	12.9	4.8	31.9
第5ブロック	352	6.3	13.1	6.0	25.6	15.3	6.5	35.8
第6ブロック	468	7.5	6.6	8.8	31.6	13.7	6.0	34.2
第7ブロック	40	12.5	22.5	2.5	32.5	22.5	2.5	22.5

(6) 友人・知人と会う頻度はどれくらいですか



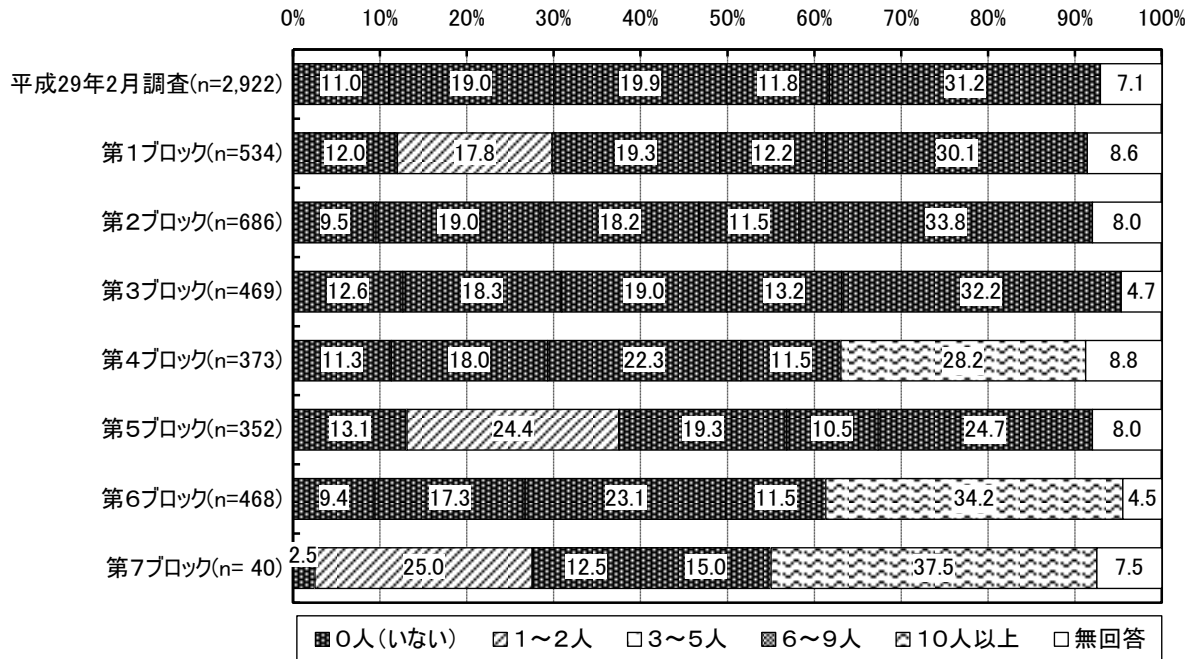
(6) 付問 【(6)において「4. 年に何度かある」または、「5. ほとんどない」と回答された方にお聞きします】理由は何ですか(いくつでも)



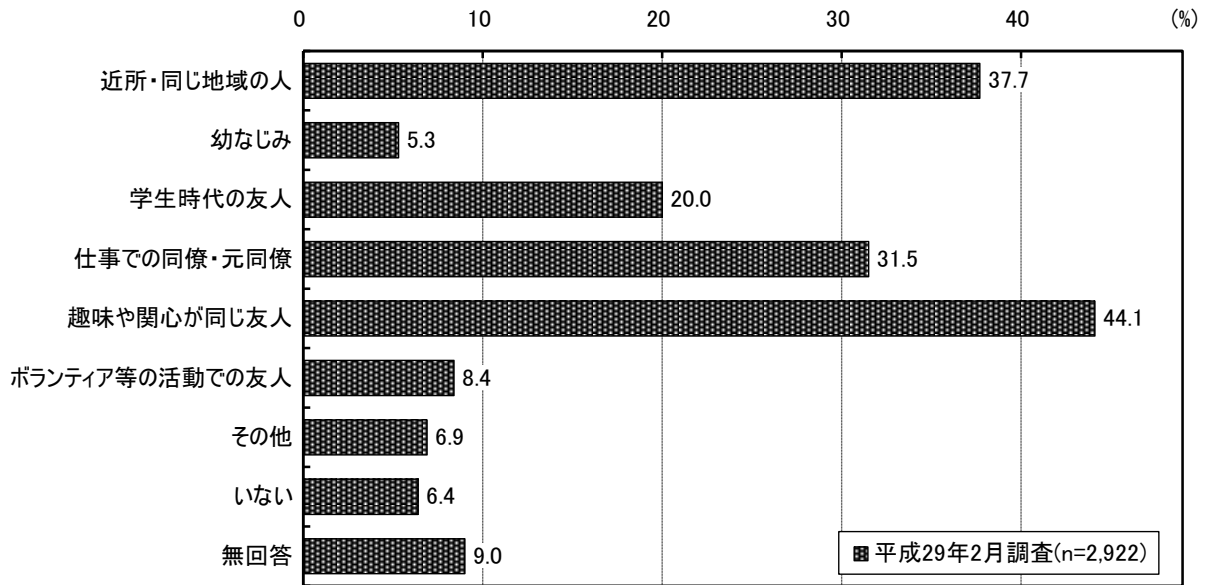
(単位：%)

圏域	n	面倒だから、疲れるから、または楽しくない	家ですることがあり、時間がない	話が合う相手がない、外出する用事がないなど、きっかけがない	人付き合いが苦手	持病があったり、体調が悪く、できない	その他
全体	842	14.0	21.3	17.2	18.2	14.4	22.0
第1ブロック	153	16.3	19.6	17.0	17.0	13.7	23.5
第2ブロック	187	12.8	20.3	18.7	15.0	15.5	24.6
第3ブロック	147	12.9	19.7	15.0	16.3	17.7	20.4
第4ブロック	102	10.8	19.6	26.5	24.5	15.7	15.7
第5ブロック	122	15.6	20.5	13.1	22.1	14.8	19.7
第6ブロック	126	15.9	27.0	15.1	18.3	8.7	23.8
第7ブロック	5	0.0	60.0	0.0	0.0	0.0	60.0

(7) この1か月間、何人の友人・知人と会いましたか
 同じ人には何度会っても1人と数えることとします



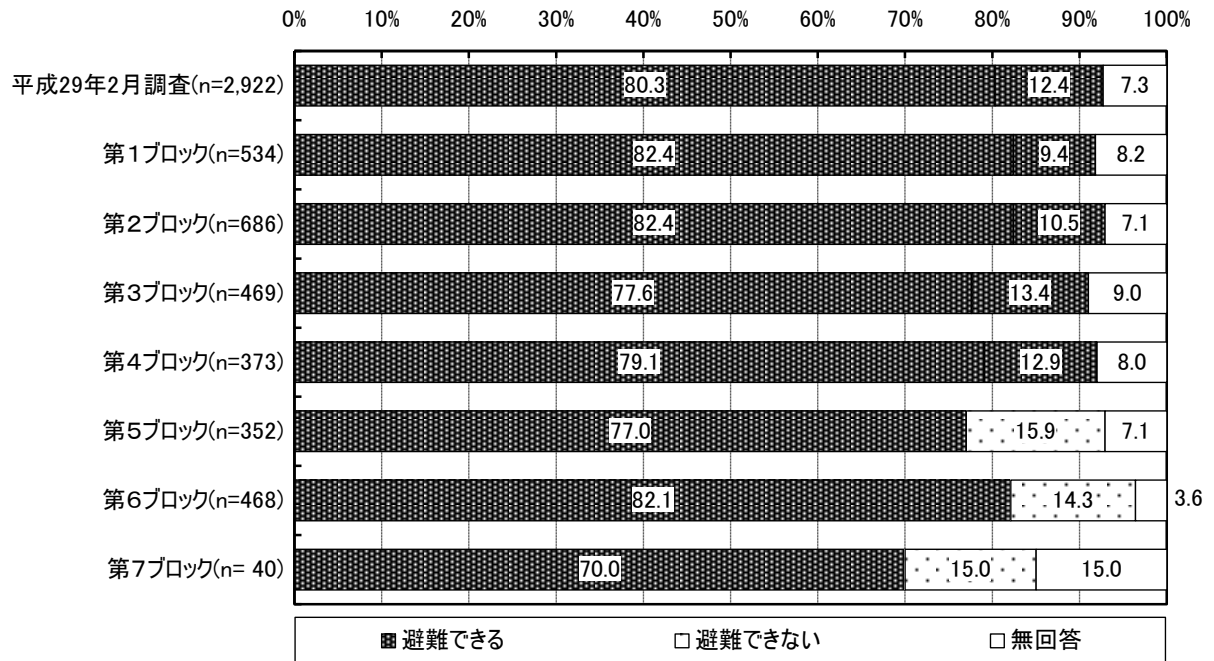
(8) よく会う友人・知人はどんな関係の人ですか (いくつでも)



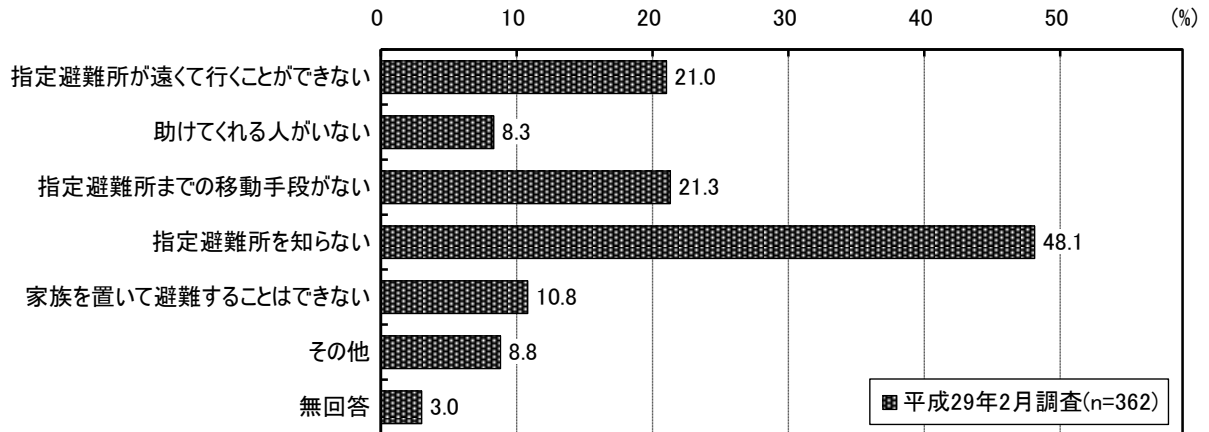
(単位：%)

圏域	n	近所・同じ地域の人	幼なじみ	学生時代の友人	仕事での同僚・元同僚	趣味や関心が同じ友人	ボランティア等の活動での友人	その他	いない
全体	2,922	37.7	5.3	20.0	31.5	44.1	8.4	6.9	6.4
第1ブロック	534	37.1	4.5	18.9	33.9	42.3	7.5	6.6	7.7
第2ブロック	686	34.5	5.2	25.8	30.5	50.0	8.2	6.9	4.7
第3ブロック	469	35.2	4.7	20.5	33.7	44.3	11.5	5.1	7.2
第4ブロック	373	42.1	6.2	13.1	32.4	37.5	6.2	7.8	5.9
第5ブロック	352	36.1	4.5	17.0	32.7	39.2	9.4	6.5	7.4
第6ブロック	468	40.6	5.6	21.6	26.5	46.8	7.7	8.8	6.6
第7ブロック	40	67.5	20.0	2.5	30.0	37.5	5.0	5.0	0.0

(9) 災害時・緊急時に指定避難所に避難できますか



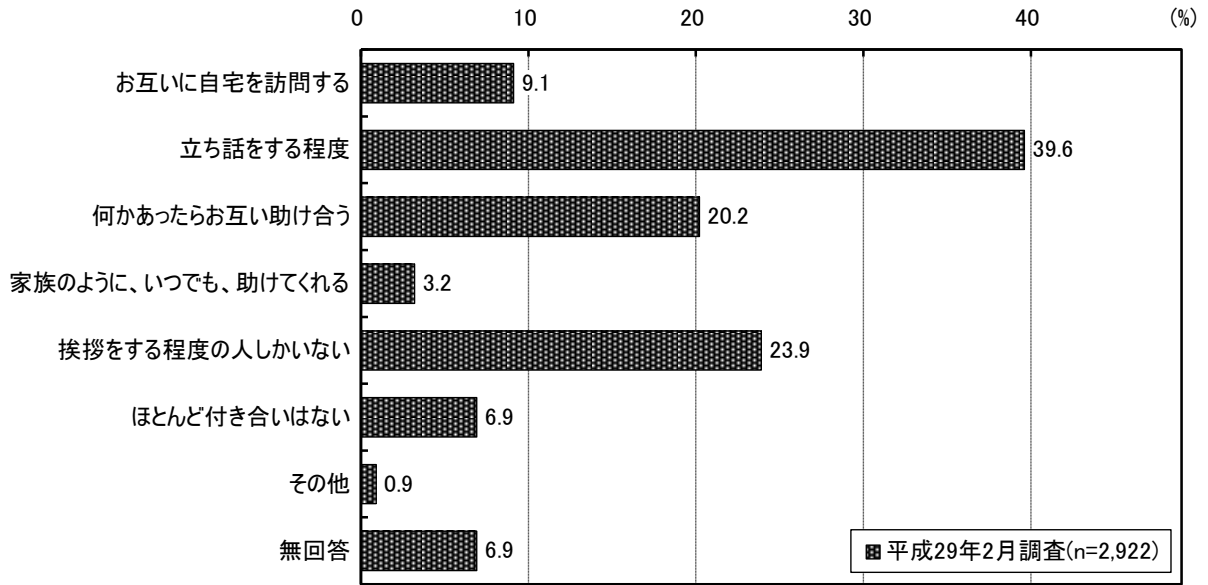
(9) 付問 【(9)において「2. 避難できない」と回答された方のみ】 その理由は何ですか
(いくつでも)



(単位：%)

圏域	n	指定避難所 が遠くて行 くことがで きない	助けてくれ る人がいな い	指定避難所 までの移動 手段がない	指定避難所 を知らない	家族を置いて避難する ことはでき ない	その他
全体	362	21.0	8.3	21.3	48.1	10.8	8.8
第1ブロック	50	12.0	4.0	18.0	50.0	16.0	10.0
第2ブロック	72	23.6	12.5	22.2	44.4	6.9	9.7
第3ブロック	63	11.1	9.5	23.8	54.0	14.3	4.8
第4ブロック	48	22.9	12.5	31.3	39.6	10.4	18.8
第5ブロック	56	8.9	7.1	12.5	67.9	5.4	7.1
第6ブロック	67	37.3	4.5	16.4	37.3	13.4	6.0
第7ブロック	6	83.3	0.0	66.7	16.7	0.0	0.0

(10) ご近所の人との関係は次のうちどれに近いですか
 あてはまる番号1つに○をつけてください



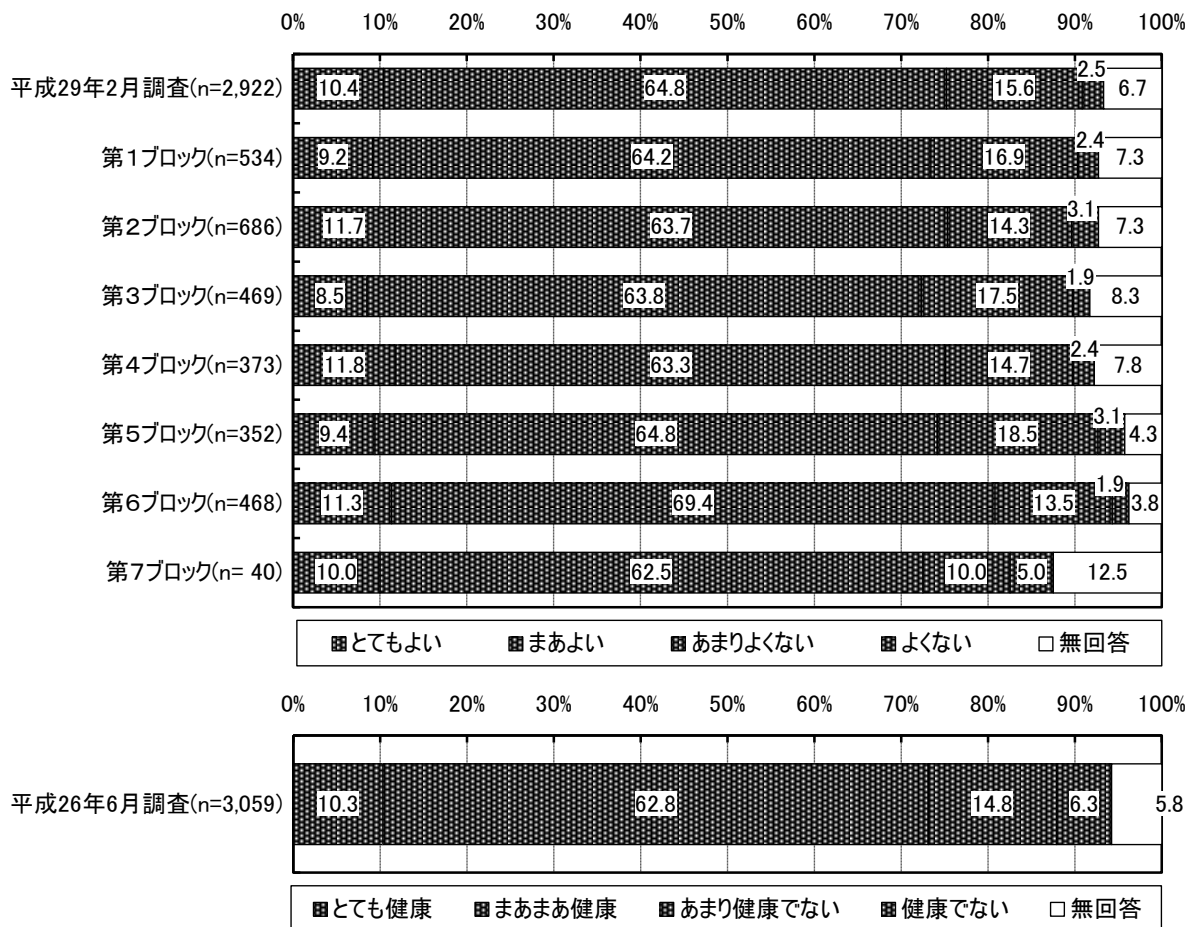
※回答傾向から複数回答として処理

(単位：%)

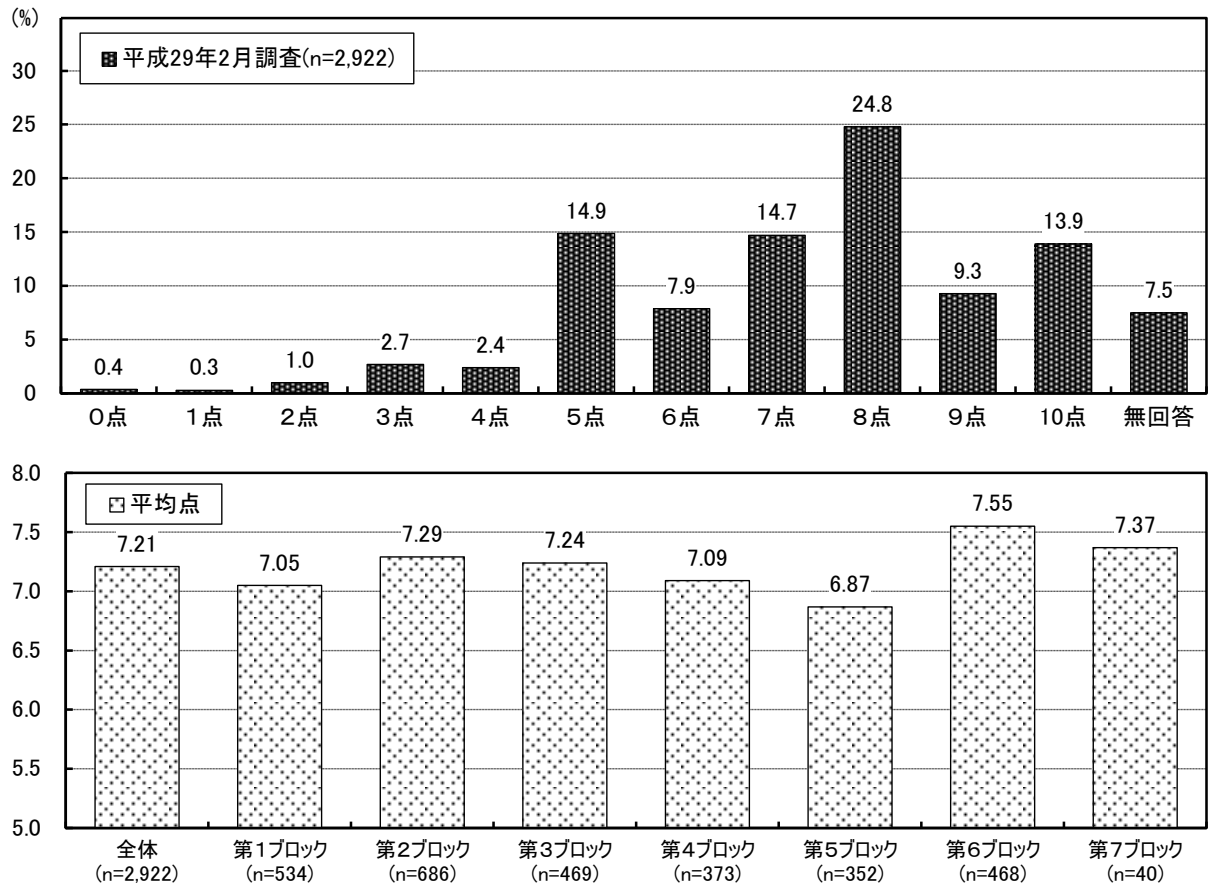
圏域	n	お互いに 自宅を訪 問する	立ち話を する程度	何かあつ たらお互 い助け合 う	家族のよ うに、い つでも、 助けてく れる	挨拶をす る程度 の人しか いない	ほとんど 付き合い はない	その他
全体	2,922	9.1	39.6	20.2	3.2	23.9	6.9	0.9
第1ブロック	534	10.5	36.9	22.5	3.9	22.3	6.0	1.5
第2ブロック	686	8.5	39.8	17.8	3.1	25.1	8.0	0.6
第3ブロック	469	4.9	41.2	16.0	1.1	26.7	7.7	1.1
第4ブロック	373	11.0	39.9	21.2	3.8	23.1	6.4	0.8
第5ブロック	352	8.5	41.8	21.6	2.6	21.9	8.2	0.6
第6ブロック	468	10.0	40.8	22.9	3.8	24.4	5.3	0.9
第7ブロック	40	25.0	20.0	30.0	12.5	12.5	0.0	0.0

問8 健康について

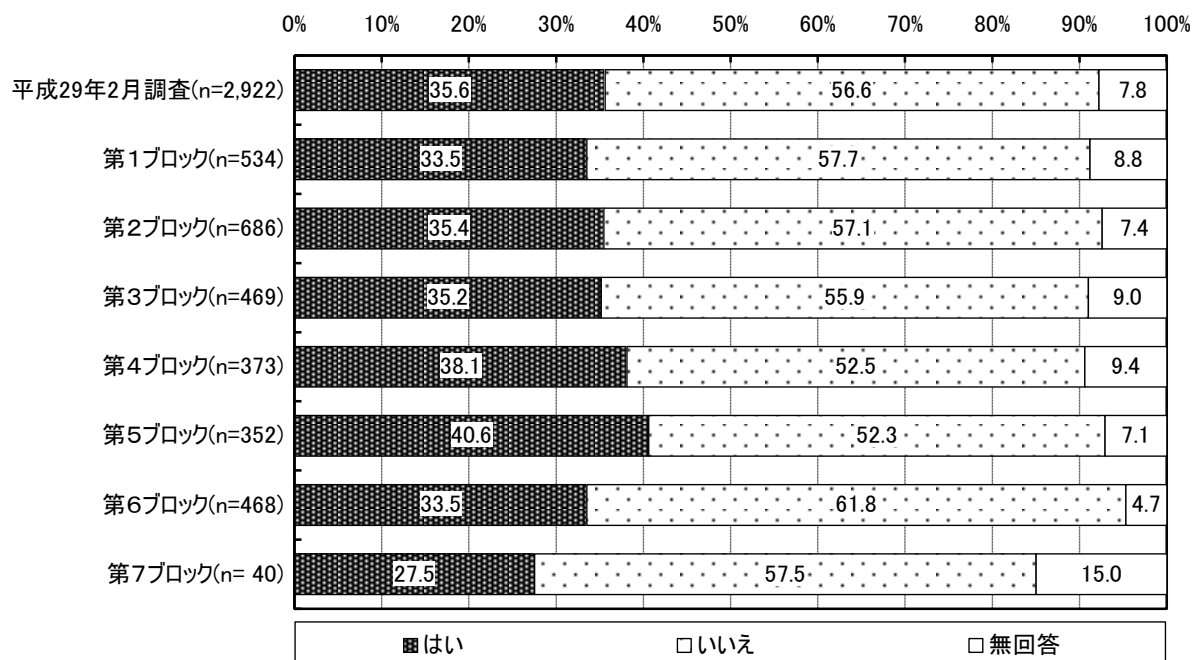
(1) 現在のあなたの健康状態はいかがですか



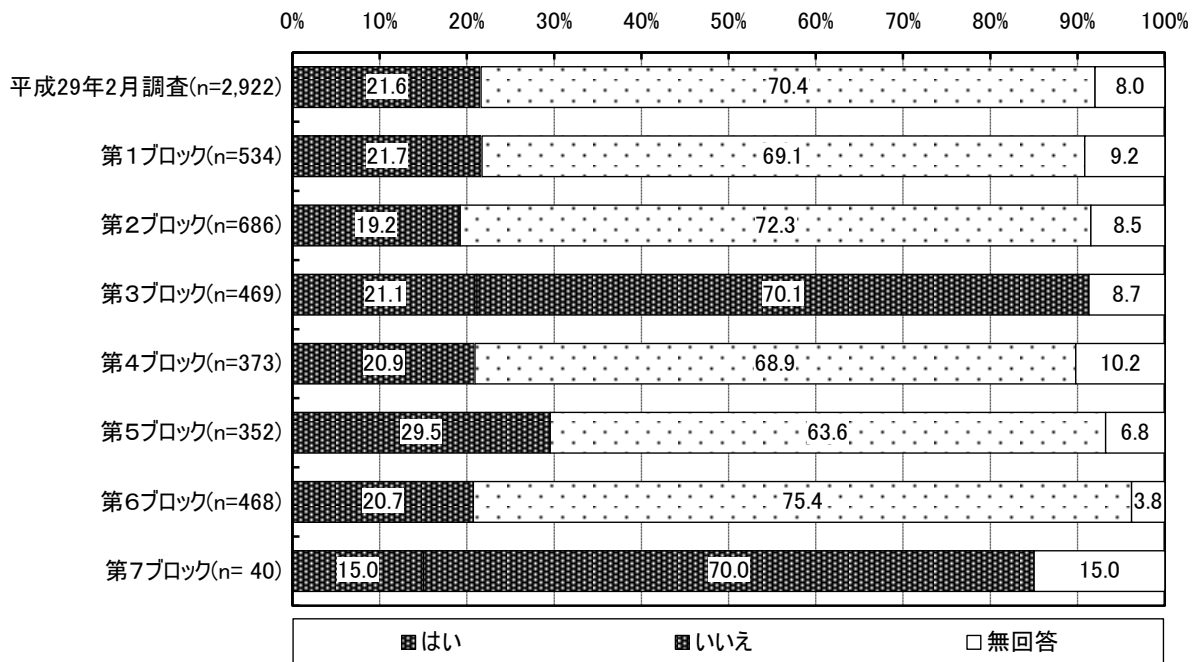
(2) あなたは、現在どの程度幸せですか（「とても不幸」を0点、「とても幸せ」を10点として、ご記入ください）



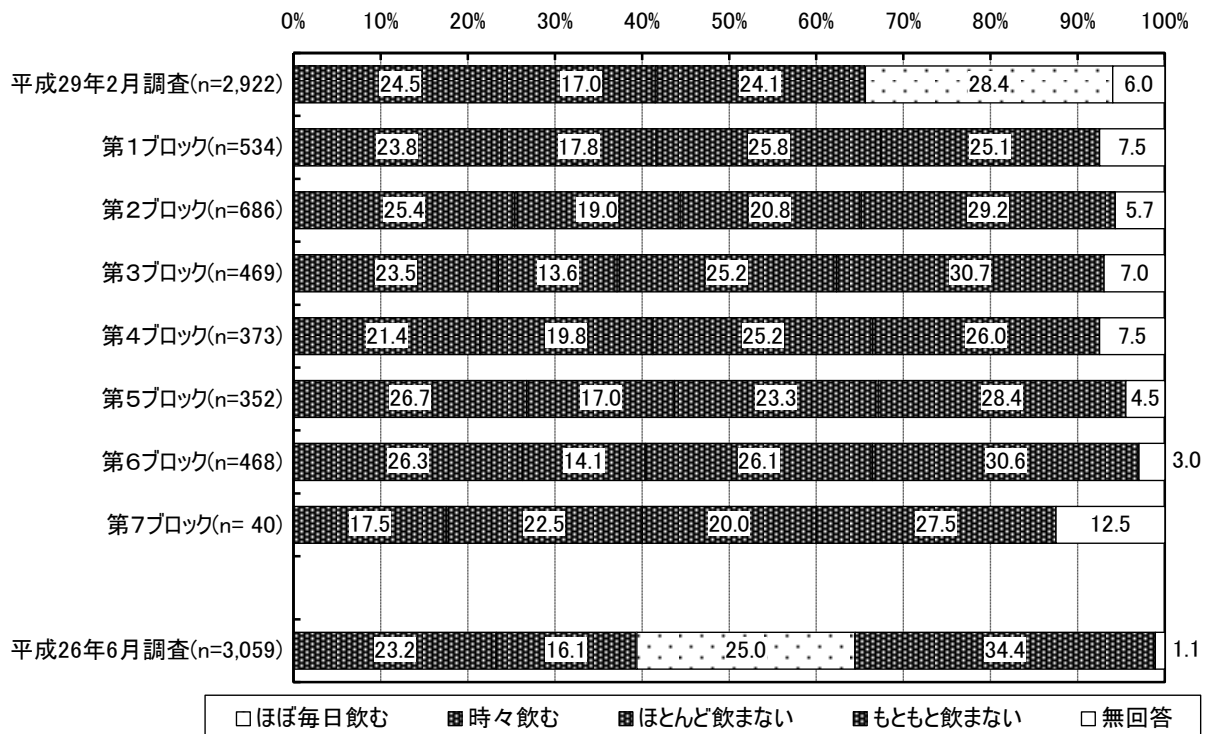
(3) この1か月間、気分が沈んだり、ゆううつな気持ちになったりすることがありましたか



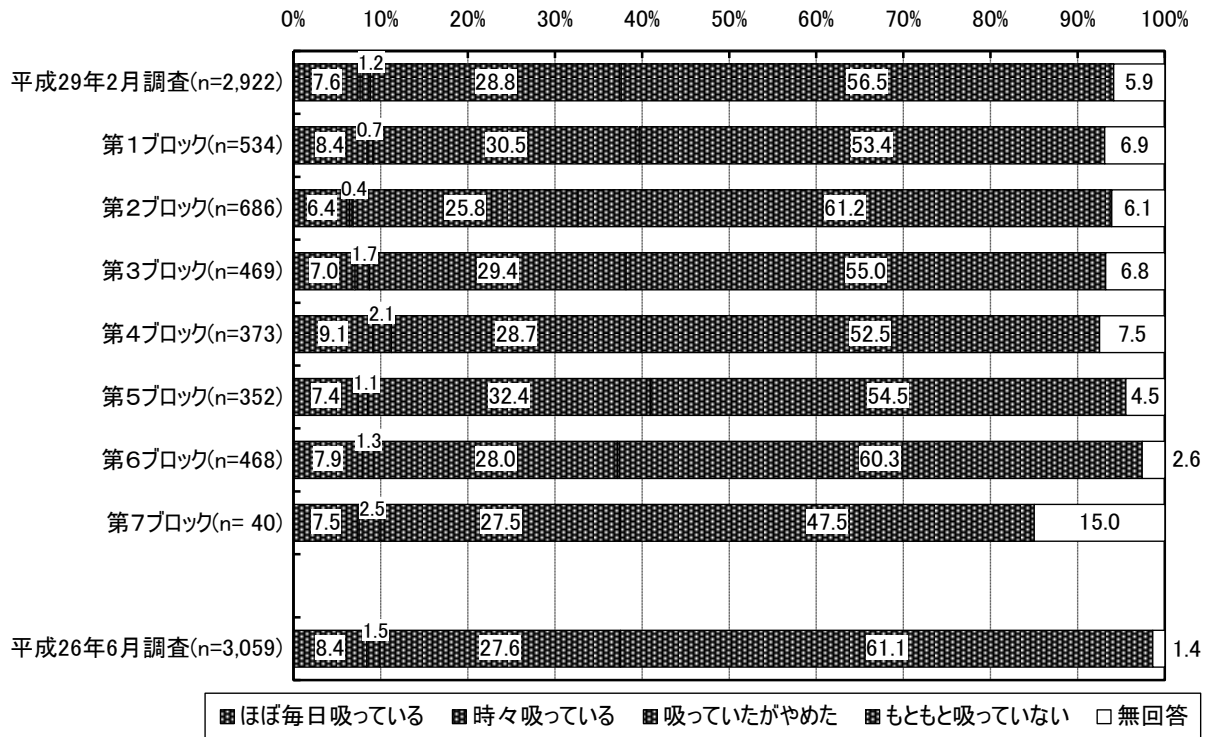
(4) この1か月間、どうしても物事に対して興味がわかない、あるいは心から楽しめない感じがよくありましたか



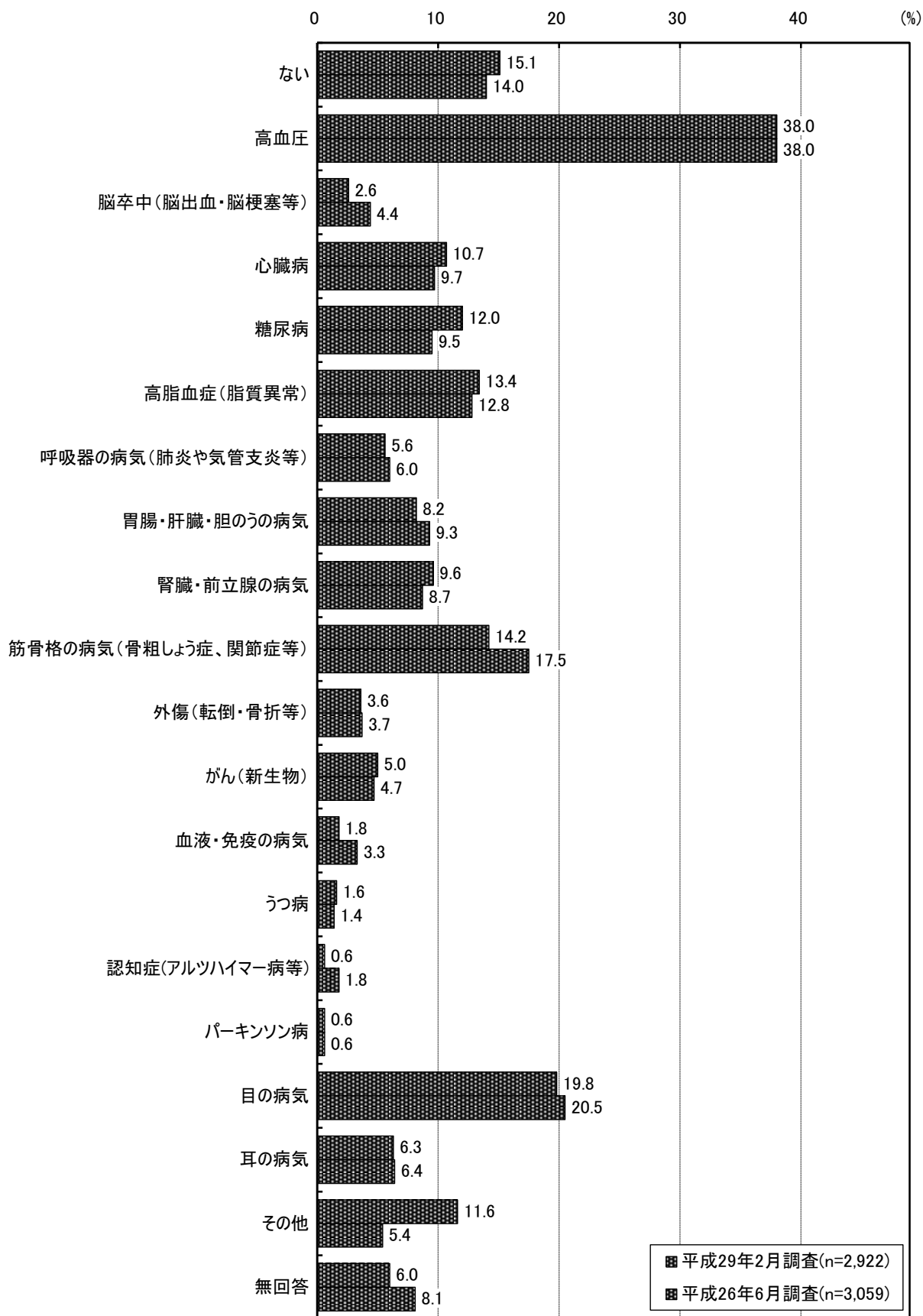
(5) お酒は飲みますか



(6) タバコは吸っていますか



(7) 現在治療中、または後遺症のある病気はありますか



***** 介護予防・日常生活圏域ニーズ調査の集計結果 *****

(単位：%)

圏域	n	ない	高血圧	脳卒中	心臓病	糖尿病	高脂血症	呼吸器の病気
全体	2,922	15.1	38.0	2.6	10.7	12.0	13.4	5.6
第1ブロック	534	14.2	39.9	2.8	10.7	14.6	13.1	3.9
第2ブロック	686	14.4	38.3	2.2	10.8	9.3	14.7	5.1
第3ブロック	469	15.6	35.4	2.6	10.2	12.6	15.4	6.4
第4ブロック	373	14.2	38.9	2.4	10.5	11.8	11.8	8.0
第5ブロック	352	16.5	37.5	3.7	11.6	14.2	9.7	6.8
第6ブロック	468	16.5	37.4	1.9	10.7	10.7	13.9	4.5
第7ブロック	40	10.0	42.5	7.5	10.0	12.5	17.5	7.5

(単位：%)

圏域	胃腸・肝臓・胆のうの病気	腎臓・前立腺の病気	筋骨格の病気	外傷	がん	血液・免疫の病気
全体	8.2	9.6	14.2	3.6	5.0	1.8
第1ブロック	6.9	8.6	12.9	4.7	5.1	1.7
第2ブロック	9.5	10.2	14.4	3.5	4.7	2.2
第3ブロック	9.4	12.6	16.4	3.6	5.3	1.5
第4ブロック	7.8	6.2	14.5	2.7	4.6	2.4
第5ブロック	9.1	6.8	13.4	4.5	6.0	2.0
第6ブロック	6.6	11.3	13.7	2.6	4.7	1.3
第7ブロック	7.5	15.0	12.5	5.0	2.5	2.5

(単位：%)

圏域	うつ病	認知症	パーキンソン病	目の病気	耳の病気	その他
全体	1.6	0.6	0.6	19.8	6.3	11.6
第1ブロック	1.9	1.1	0.7	18.7	5.4	11.4
第2ブロック	1.9	0.6	0.6	19.0	6.9	11.7
第3ブロック	1.1	0.6	0.2	18.6	6.2	13.2
第4ブロック	0.5	0.8	0.3	23.1	5.1	11.8
第5ブロック	2.6	0.0	1.1	22.2	8.5	11.9
第6ブロック	1.7	0.2	0.9	19.7	6.0	9.8
第7ブロック	2.5	0.0	0.0	17.5	7.5	10.0

地域包括ケア「見える化」システムによる分析結果

(単位：%)

	宝塚市	第1 ブロック	第2 ブロック	第3 ブロック	第4 ブロック	第5 ブロック	第6 ブロック	第7 ブロック
1 運動器機能リスク高齢者の割合	12.7	11.2	12.6	14.0	14.4	14.0	10.6	15.4
2 栄養改善リスク高齢者の割合	8.7	8.7	10.6	8.8	8.2	6.9	8.2	5.1
3 咀嚼機能リスク高齢者の割合	25.4	26.8	24.5	25.6	26.1	25.7	24.0	25.6
4 閉じこもりリスク高齢者の割合	12.3	10.1	13.2	10.1	11.7	15.1	11.5	38.5
5 認知症リスク高齢者の割合	41.1	40.1	38.0	41.7	44.6	42.9	42.6	33.3
6 うつリスク高齢者の割合	38.3	37.6	37.2	37.4	40.8	44.0	36.4	28.2
7 IADLが低い高齢者の割合	3.3	3.8	2.6	2.4	3.8	3.4	4.1	5.1
8 ボランティア等に参加している 高齢者の割合	14.4	14.1	14.2	14.6	13.3	13.1	15.6	23.1
9 スポーツ関係のグループやクラ ブに参加している高齢者の割合	26.5	23.0	29.7	28.4	25.0	20.9	30.5	25.6
10 趣味関係のグループに参加して いる高齢者の割合	37.8	34.8	42.0	40.0	35.3	30.3	41.8	30.8
11 学習・教養サークルに参加して いる高齢者の割合	12.9	10.3	16.3	13.8	10.6	11.1	13.6	12.8
12 地域づくりへの参加意向のある 高齢者の割合	61.5	61.4	59.9	62.8	61.4	61.7	61.7	66.7
13 地域づくりへの企画・運営（お世話役）と しての参加意向のある高齢者の割合	34.7	34.0	35.8	32.9	36.1	36.0	33.3	35.9
14 転倒リスク高齢者の割合	29.1	28.5	31.7	31.4	24.7	31.1	23.8	43.6
15 独居高齢者の割合	27.5	29.3	29.7	25.6	31.5	24.0	24.2	17.9
16 夫婦二人暮らし（配偶者65歳以 上）世帯の割合	42.8	39.5	40.7	45.8	41.3	40.6	50.9	35.9
17 配食ニーズありの高齢者の割合	6.5	6.7	6.2	6.9	6.8	4.3	8.0	5.1
18 買い物ニーズありの高齢者の割合	2.2	1.7	2.3	1.9	3.3	2.3	1.9	2.6

***** は全市平均比+5%以上

***** は全市平均比-5%以下

***** 介護予防・日常生活圏域ニーズ調査の集計結果 *****

(単位：%)

	宝塚市	第1 ブロック	第2 ブロック	第3 ブロック	第4 ブロック	第5 ブロック	第6 ブロック	第7 ブロック
19 介護が必要な高齢者の割合	6.1	7.0	6.6	5.4	6.8	5.7	5.0	5.1
20 介護が必要だが現在は受けていない高齢者の割合	6.7	5.7	7.5	8.2	5.4	8.9	3.7	15.4
21 現在の暮らしが苦しい高齢者の割合	27.9	33.1	23.5	28.2	32.1	33.4	19.7	23.1
22 情緒的サポートをくれる相手がいる者の割合 (性・年齢階級別)	89.6	87.8	88.0	91.2	89.4	90.0	92.4	89.7
23 情緒的サポートを与える相手がいる者の割合 (要支援度等区分別)	86.9	85.9	85.6	89.0	84.5	87.4	89.8	87.2
24 手段的サポートをくれる相手がいる者の割合 (性・年齢階級別)	86.3	86.3	84.3	88.0	84.0	86.0	89.4	94.9
25 手段的サポートを与える相手がいる者の割合 (要支援度等区分別)	78.4	75.9	76.7	81.5	75.0	78.9	83.3	84.6
26 主観的健康観の高い高齢者の割合	75.2	73.6	75.5	72.5	75.3	74.0	80.7	74.4
27 主観的幸福感の高い高齢者の割合	47.9	43.7	49.0	50.1	43.8	43.1	56.7	48.7

***** は全市平均比+5%以上

***** は全市平均比-5%以下

小学校区別クロス集計結果

あなたの年齢は

※色塗りセルは全体比5ポイント以上

	合計	65～69歳	70～74歳	75～79歳	80～84歳	85歳以上	無回答	75歳以上	80歳以上
全体	2,922 100.0	847 29.0	728 24.9	643 22.0	429 14.7	251 8.6	24 0.8	↓ 45.3	↓ 23.3
良元小	95 100.0	32 33.7	19 20.0	25 26.3	7 7.4	11 11.6	1 1.1	45.3	19.0
仁川小	189 100.0	49 25.9	45 23.8	42 22.2	33 17.5	19 10.1	1 0.5	49.8	27.6
末成小	102 100.0	33 32.4	29 28.4	23 22.5	11 10.8	6 5.9	0 0.0	39.2	16.7
光明小	78 100.0	19 24.4	29 37.2	11 14.1	14 17.9	5 6.4	0 0.0	38.4	24.3
高司小	61 100.0	19 31.1	20 32.8	13 21.3	7 11.5	1 1.6	1 1.6	34.4	13.1
宝塚第一小	267 100.0	82 30.7	62 23.2	52 19.5	38 14.2	31 11.6	2 0.7	45.3	25.8
西山小	155 100.0	39 25.2	39 25.2	34 21.9	26 16.8	16 10.3	1 0.6	49.0	27.1
逆瀬台小	178 100.0	36 20.2	40 22.5	43 24.2	35 19.7	23 12.9	1 0.6	56.8	32.6
末広小	78 100.0	19 24.4	20 25.6	18 23.1	12 15.4	9 11.5	0 0.0	50.0	26.9
宝塚小	208 100.0	59 28.4	48 23.1	47 22.6	30 14.4	23 11.1	1 0.5	48.1	25.5
売布小	183 100.0	52 28.4	46 25.1	35 19.1	31 16.9	18 9.8	1 0.5	45.8	26.7
すみれが丘小	66 100.0	28 42.4	15 22.7	15 22.7	6 9.1	2 3.0	0 0.0	34.8	12.1
小浜小	102 100.0	29 28.4	26 25.5	22 21.6	16 15.7	9 8.8	0 0.0	46.1	24.5
安倉小	118 100.0	40 33.9	32 27.1	24 20.3	14 11.9	7 5.9	1 0.8	38.1	17.8
美座小	90 100.0	30 33.3	22 24.4	18 20.0	15 16.7	4 4.4	1 1.1	41.1	21.1
安倉北小	47 100.0	16 34.0	17 36.2	10 21.3	1 2.1	2 4.3	1 2.1	27.7	6.4
長尾小	188 100.0	57 30.3	47 25.0	46 24.5	24 12.8	12 6.4	2 1.1	43.7	19.2
長尾南小	112 100.0	38 33.9	26 23.2	27 24.1	14 12.5	7 6.3	0 0.0	42.9	18.8
丸橋小	45 100.0	12 26.7	15 33.3	8 17.8	8 17.8	2 4.4	0 0.0	40.0	22.2
中山桜台小	142 100.0	36 25.4	36 25.4	35 24.6	22 15.5	11 7.7	2 1.4	47.8	23.2
長尾台小	133 100.0	40 30.1	30 22.6	31 23.3	21 15.8	11 8.3	0 0.0	47.4	24.1
中山五月台小	109 100.0	38 34.9	33 30.3	20 18.3	14 12.8	3 2.8	1 0.9	33.9	15.6
山手台小	53 100.0	21 39.6	14 26.4	9 17.0	5 9.4	2 3.8	2 3.8	30.2	13.2
西谷小	39 100.0	14 35.9	9 23.1	7 17.9	5 12.8	3 7.7	1 2.6	38.4	20.5

家族構成をお教えてください

※色塗りセルは全体比5ポイント以上

	合計	1人暮らし	夫婦2人暮らし(配偶者65歳以上)	夫婦2人暮らし(配偶者64歳以下)	息子・娘との2世帯	その他	無回答
全体	2,922 100.0	801 27.4	1,246 42.6	126 4.3	339 11.6	320 11.0	90 3.1
良元小	95 100.0	33 34.7	26 27.4	5 5.3	15 15.8	12 12.6	4 4.2
仁川小	189 100.0	50 26.5	85 45.0	4 2.1	24 12.7	21 11.1	5 2.6
未成小	102 100.0	29 28.4	44 43.1	3 2.9	10 9.8	14 13.7	2 2.0
光明小	78 100.0	28 35.9	28 35.9	1 1.3	11 14.1	8 10.3	2 2.6
高司小	61 100.0	13 21.3	24 39.3	6 9.8	8 13.1	7 11.5	3 4.9
宝塚第一小	267 100.0	71 26.6	99 37.1	14 5.2	38 14.2	35 13.1	10 3.7
西山小	155 100.0	49 31.6	63 40.6	8 5.2	13 8.4	19 12.3	3 1.9
逆瀬台小	178 100.0	50 28.1	84 47.2	6 3.4	19 10.7	17 9.6	2 1.1
末広小	78 100.0	32 41.0	27 34.6	2 2.6	7 9.0	9 11.5	1 1.3
宝塚小	208 100.0	63 30.3	85 40.9	7 3.4	22 10.6	25 12.0	6 2.9
売布小	183 100.0	35 19.1	87 47.5	6 3.3	32 17.5	18 9.8	5 2.7
すみれが丘小	66 100.0	15 22.7	41 62.1	3 4.5	5 7.6	2 3.0	0 0.0
小浜小	102 100.0	33 32.4	44 43.1	6 5.9	10 9.8	9 8.8	0 0.0
安倉小	118 100.0	40 33.9	41 34.7	4 3.4	13 11.0	13 11.0	7 5.9
美座小	90 100.0	24 26.7	38 42.2	3 3.3	6 6.7	16 17.8	3 3.3
安倉北小	47 100.0	12 25.5	24 51.1	1 2.1	5 10.6	4 8.5	1 2.1
長尾小	188 100.0	50 26.6	63 33.5	13 6.9	26 13.8	28 14.9	8 4.3
長尾南小	112 100.0	25 22.3	47 42.0	6 5.4	21 18.8	12 10.7	1 0.9
丸橋小	45 100.0	9 20.0	28 62.2	1 2.2	2 4.4	4 8.9	1 2.2
中山桜台小	142 100.0	31 21.8	71 50.0	8 5.6	15 10.6	13 9.2	4 2.8
長尾台小	133 100.0	30 22.6	71 53.4	4 3.0	12 9.0	14 10.5	2 1.5
中山五月台小	109 100.0	24 22.0	60 55.0	9 8.3	5 4.6	9 8.3	2 1.8
山手台小	53 100.0	14 26.4	24 45.3	2 3.8	8 15.1	3 5.7	2 3.8
西谷小	39 100.0	5 12.8	15 38.5	4 10.3	5 12.8	6 15.4	4 10.3

あなたは、普段の生活でどなたかの介護・介助が必要ですか

※色塗りセルは全体比5ポイント以上

	合計	介護・介助は必要ない	何らかの介護・介助は必要だが、現在は受けていない	現在、何らかの介護を受けている	無回答
全体	2,922 100.0	2,467 84.4	196 6.7	180 6.2	79 2.7
良元小	95 100.0	80 84.2	7 7.4	6 6.3	2 2.1
仁川小	189 100.0	163 86.2	9 4.8	15 7.9	2 1.1
末成小	102 100.0	90 88.2	5 4.9	6 5.9	1 1.0
光明小	78 100.0	64 82.1	5 6.4	7 9.0	2 2.6
高司小	61 100.0	52 85.2	3 4.9	2 3.3	4 6.6
宝塚第一小	267 100.0	224 83.9	27 10.1	13 4.9	3 1.1
西山小	155 100.0	132 85.2	8 5.2	14 9.0	1 0.6
逆瀬台小	178 100.0	156 87.6	8 4.5	11 6.2	3 1.7
末広小	78 100.0	62 79.5	8 10.3	8 10.3	0 0.0
宝塚小	208 100.0	166 79.8	18 8.7	18 8.7	6 2.9
売布小	183 100.0	157 85.8	15 8.2	8 4.4	3 1.6
すみれが丘小	66 100.0	61 92.4	5 7.6	0 0.0	0 0.0
小浜小	102 100.0	82 80.4	10 9.8	8 7.8	2 2.0
安倉小	118 100.0	98 83.1	6 5.1	9 7.6	5 4.2
美座小	90 100.0	79 87.8	6 6.7	2 2.2	3 3.3
安倉北小	47 100.0	43 91.5	0 0.0	2 4.3	2 4.3
長尾小	188 100.0	154 81.9	11 5.9	15 8.0	8 4.3
長尾南小	112 100.0	89 79.5	15 13.4	3 2.7	5 4.5
丸橋小	45 100.0	38 84.4	3 6.7	1 2.2	3 6.7
中山桜台小	142 100.0	126 88.7	5 3.5	7 4.9	4 2.8
長尾台小	133 100.0	116 87.2	5 3.8	12 9.0	0 0.0
中山五月台小	109 100.0	105 96.3	2 1.8	1 0.9	1 0.9
山手台小	53 100.0	46 86.8	4 7.5	2 3.8	1 1.9
西谷小	39 100.0	30 76.9	6 15.4	1 2.6	2 5.1

あなたは要介護（要支援）認定を受けていますか

※色塗りセルは全体比5ポイント以上

	合計	はい	いいえ	無回答
全体	2,922 100.0	266 9.1	2,623 89.8	33 1.1
良元小	95 100.0	9 9.5	85 89.5	1 1.1
仁川小	189 100.0	13 6.9	175 92.6	1 0.5
未成小	102 100.0	6 5.9	96 94.1	0 0.0
光明小	78 100.0	11 14.1	66 84.6	1 1.3
高司小	61 100.0	4 6.6	56 91.8	1 1.6
宝塚第一小	267 100.0	20 7.5	244 91.4	3 1.1
西山小	155 100.0	21 13.5	134 86.5	0 0.0
逆瀬台小	178 100.0	13 7.3	164 92.1	1 0.6
末広小	78 100.0	9 11.5	69 88.5	0 0.0
宝塚小	208 100.0	25 12.0	182 87.5	1 0.5
売布小	183 100.0	19 10.4	163 89.1	1 0.5
すみれが丘小	66 100.0	1 1.5	65 98.5	0 0.0
小浜小	102 100.0	16 15.7	85 83.3	1 1.0
安倉小	118 100.0	9 7.6	107 90.7	2 1.7
美座小	90 100.0	3 3.3	86 95.6	1 1.1
安倉北小	47 100.0	6 12.8	40 85.1	1 2.1
長尾小	188 100.0	19 10.1	167 88.8	2 1.1
長尾南小	112 100.0	5 4.5	107 95.5	0 0.0
丸橋小	45 100.0	1 2.2	44 97.8	0 0.0
中山桜台小	142 100.0	9 6.3	131 92.3	2 1.4
長尾台小	133 100.0	18 13.5	113 85.0	2 1.5
中山五月台小	109 100.0	7 6.4	101 92.7	1 0.9
山手台小	53 100.0	3 5.7	47 88.7	3 5.7
西谷小	39 100.0	4 10.3	34 87.2	1 2.6

現在の暮らしの状況を経済的にみてどう感じていますか

※色塗りセルは全体比5ポイント以上

	合計	大変苦しい	やや苦しい	ふつ	ややゆとりがある	大変ゆとりがある	無回答	
全体	2,922 100.0	193 6.6	619 21.2	1,700 58.2	307 10.5	56 1.9	47 1.6	↓ 27.8
良元小	95 100.0	10 10.5	31 32.6	46 48.4	6 6.3	0 0.0	2 2.1	43.1
仁川小	189 100.0	16 8.5	33 17.5	110 58.2	26 13.8	3 1.6	1 0.5	26.0
末成小	102 100.0	9 8.8	26 25.5	59 57.8	6 5.9	1 1.0	1 1.0	34.3
光明小	78 100.0	10 12.8	18 23.1	42 53.8	8 10.3	0 0.0	0 0.0	35.9
高司小	61 100.0	6 9.8	14 23.0	38 62.3	2 3.3	1 1.6	0 0.0	32.8
宝塚第一小	267 100.0	12 4.5	49 18.4	155 58.1	40 15.0	9 3.4	2 0.7	22.9
西山小	155 100.0	8 5.2	33 21.3	88 56.8	22 14.2	1 0.6	3 1.9	26.5
逆瀬台小	178 100.0	7 3.9	24 13.5	113 63.5	24 13.5	6 3.4	4 2.2	17.4
末広小	78 100.0	6 7.7	21 26.9	42 53.8	9 11.5	0 0.0	0 0.0	34.6
宝塚小	208 100.0	15 7.2	44 21.2	121 58.2	21 10.1	5 2.4	2 1.0	28.4
売布小	183 100.0	9 4.9	42 23.0	114 62.3	13 7.1	3 1.6	2 1.1	27.9
すみれが丘小	66 100.0	4 6.1	17 25.8	32 48.5	10 15.2	2 3.0	1 1.5	31.9
小浜小	102 100.0	6 5.9	28 27.5	61 59.8	6 5.9	0 0.0	1 1.0	33.4
安倉小	118 100.0	10 8.5	27 22.9	74 62.7	5 4.2	1 0.8	1 0.8	31.4
美座小	90 100.0	4 4.4	27 30.0	53 58.9	4 4.4	2 2.2	0 0.0	34.4
安倉北小	47 100.0	2 4.3	10 21.3	29 61.7	6 12.8	0 0.0	0 0.0	25.6
長尾小	188 100.0	17 9.0	50 26.6	92 48.9	22 11.7	3 1.6	4 2.1	35.6
長尾南小	112 100.0	11 9.8	29 25.9	64 57.1	5 4.5	1 0.9	2 1.8	35.7
丸橋小	45 100.0	4 8.9	10 22.2	26 57.8	4 8.9	0 0.0	1 2.2	31.1
中山桜台小	142 100.0	4 2.8	12 8.5	100 70.4	22 15.5	4 2.8	0 0.0	11.3
長尾台小	133 100.0	6 4.5	20 15.0	83 62.4	16 12.0	7 5.3	1 0.8	19.5
中山五月台小	109 100.0	5 4.6	22 20.2	66 60.6	13 11.9	3 2.8	0 0.0	24.8
山手台小	53 100.0	4 7.5	8 15.1	31 58.5	8 15.1	2 3.8	0 0.0	22.6
西谷小	39 100.0	3 7.7	7 17.9	22 56.4	6 15.4	1 2.6	0 0.0	25.6

ご近所の人との関係は次のうちどれに近いですか

※色塗りセルは全体比5ポイント以上

	合計	お互いに 自宅を 訪問する	立ち話を する程度	何かあつ たらお互 い助け合 う	家族のよ うに、いつ でも、助 けてくれ る	挨拶をす る程度 の人しか いない	ほとんど 付き合い はない	その他	無回答
全体	2,922 100.0	265 9.1	1,158 39.6	591 20.2	93 3.2	698 23.9	201 6.9	26 0.9	202 6.9
良元小	95 100.0	13 13.7	33 34.7	19 20.0	7 7.4	19 20.0	13 13.7	3 3.2	8 8.4
仁川小	189 100.0	16 8.5	72 38.1	37 19.6	3 1.6	49 25.9	7 3.7	1 0.5	14 7.4
末成小	102 100.0	7 6.9	43 42.2	30 29.4	4 3.9	18 17.6	2 2.0	2 2.0	8 7.8
光明小	78 100.0	5 6.4	28 35.9	17 21.8	4 5.1	19 24.4	4 5.1	1 1.3	6 7.7
高司小	61 100.0	11 18.0	21 34.4	14 23.0	3 4.9	14 23.0	5 8.2	1 1.6	3 4.9
宝塚第一小	267 100.0	21 7.9	105 39.3	45 16.9	6 2.2	77 28.8	22 8.2	0 0.0	16 6.0
西山小	155 100.0	17 11.0	53 34.2	28 18.1	6 3.9	39 25.2	17 11.0	1 0.6	7 4.5
逆瀬台小	178 100.0	19 10.7	70 39.3	36 20.2	6 3.4	39 21.9	8 4.5	2 1.1	12 6.7
末広小	78 100.0	2 2.6	43 55.1	11 14.1	3 3.8	14 17.9	8 10.3	0 0.0	7 9.0
宝塚小	208 100.0	12 5.8	87 41.8	34 16.3	4 1.9	50 24.0	14 6.7	3 1.4	18 8.7
売布小	183 100.0	10 5.5	79 43.2	26 14.2	0 0.0	52 28.4	12 6.6	2 1.1	12 6.6
すみれが丘小	66 100.0	1 1.5	22 33.3	13 19.7	0 0.0	21 31.8	7 10.6	0 0.0	4 6.1
小浜小	102 100.0	11 10.8	42 41.2	18 17.6	4 3.9	26 25.5	6 5.9	1 1.0	12 11.8
安倉小	118 100.0	12 10.2	51 43.2	24 20.3	6 5.1	25 21.2	8 6.8	1 0.8	8 6.8
美座小	90 100.0	9 10.0	33 36.7	21 23.3	0 0.0	22 24.4	8 8.9	0 0.0	9 10.0
安倉北小	47 100.0	7 14.9	23 48.9	9 19.1	2 4.3	7 14.9	1 2.1	0 0.0	5 10.6
長尾小	188 100.0	18 9.6	71 37.8	42 22.3	4 2.1	46 24.5	20 10.6	1 0.5	9 4.8
長尾南小	112 100.0	6 5.4	44 39.3	17 15.2	4 3.6	30 26.8	10 8.9	0 0.0	10 8.9
丸橋小	45 100.0	5 11.1	20 44.4	16 35.6	1 2.2	6 13.3	1 2.2	1 2.2	1 2.2
中山桜台小	142 100.0	15 10.6	57 40.1	37 26.1	2 1.4	32 22.5	9 6.3	3 2.1	5 3.5
長尾台小	133 100.0	10 7.5	62 46.6	30 22.6	6 4.5	33 24.8	2 1.5	0 0.0	4 3.0
中山五月台小	109 100.0	11 10.1	47 43.1	27 24.8	4 3.7	21 19.3	8 7.3	0 0.0	3 2.8
山手台小	53 100.0	8 15.1	20 37.7	7 13.2	3 5.7	17 32.1	3 5.7	0 0.0	1 1.9
西谷小	39 100.0	10 25.6	8 20.5	12 30.8	5 12.8	5 12.8	0 0.0	1 2.6	3 7.7

外出先はどこですか

※色塗りセルは全体比5ポイント以上

	合計	買い物 (近所・ 市内)	買い物 (大阪な ど市外)	病院(近 所・市 内)	病院(大 阪など市 外)	趣味活 動(近 所・市 内)	趣味活 動(大阪 など市 外)	ふれあい サロン、 地域の 集まり	喫茶店、 外食など	その他	無回答
全体	2,809 100.0	2,246 80.0	497 17.7	1,237 44.0	282 10.0	1,082 38.5	499 17.8	277 9.9	669 23.8	691 24.6	31 1.1
良元小	91 100.0	77 84.6	11 12.1	42 46.2	3 3.3	30 33.0	6 6.6	4 4.4	18 19.8	26 28.6	0 0.0
仁川小	182 100.0	144 79.1	40 22.0	80 44.0	25 13.7	60 33.0	46 25.3	13 7.1	49 26.9	47 25.8	0 0.0
未成小	95 100.0	74 77.9	11 11.6	41 43.2	3 3.2	27 28.4	11 11.6	13 13.7	16 16.8	24 25.3	5 5.3
光明小	75 100.0	60 80.0	8 10.7	40 53.3	8 10.7	28 37.3	14 18.7	10 13.3	20 26.7	19 25.3	1 1.3
高司小	58 100.0	48 82.8	6 10.3	19 32.8	3 5.2	24 41.4	10 17.2	5 8.6	16 27.6	9 15.5	0 0.0
宝塚第一小	259 100.0	212 81.9	56 21.6	107 41.3	22 8.5	103 39.8	55 21.2	21 8.1	74 28.6	60 23.2	0 0.0
西山小	148 100.0	122 82.4	37 25.0	70 47.3	21 14.2	47 31.8	30 20.3	15 10.1	42 28.4	42 28.4	0 0.0
逆瀬台小	170 100.0	140 82.4	40 23.5	77 45.3	21 12.4	75 44.1	40 23.5	25 14.7	43 25.3	34 20.0	3 1.8
未広小	78 100.0	65 83.3	15 19.2	38 48.7	8 10.3	30 38.5	14 17.9	7 9.0	15 19.2	18 23.1	1 1.3
宝塚小	205 100.0	159 77.6	42 20.5	87 42.4	28 13.7	72 35.1	43 21.0	18 8.8	46 22.4	60 29.3	2 1.0
売布小	173 100.0	140 80.9	26 15.0	77 44.5	19 11.0	72 41.6	32 18.5	12 6.9	36 20.8	44 25.4	1 0.6
すみれが丘小	63 100.0	50 79.4	9 14.3	38 60.3	7 11.1	34 54.0	18 28.6	7 11.1	21 33.3	13 20.6	0 0.0
小浜小	97 100.0	77 79.4	15 15.5	47 48.5	5 5.2	38 39.2	9 9.3	7 7.2	27 27.8	33 34.0	0 0.0
安倉小	112 100.0	94 83.9	12 10.7	45 40.2	5 4.5	43 38.4	15 13.4	13 11.6	23 20.5	29 25.9	2 1.8
美座小	88 100.0	76 86.4	17 19.3	30 34.1	3 3.4	43 48.9	17 19.3	10 11.4	22 25.0	23 26.1	0 0.0
安倉北小	46 100.0	35 76.1	4 8.7	19 41.3	6 13.0	16 34.8	8 17.4	1 2.2	7 15.2	16 34.8	1 2.2
長尾小	177 100.0	143 80.8	35 19.8	84 47.5	20 11.3	60 33.9	29 16.4	18 10.2	39 22.0	43 24.3	4 2.3
長尾南小	107 100.0	80 74.8	10 9.3	40 37.4	7 6.5	41 38.3	14 13.1	11 10.3	23 21.5	32 29.9	2 1.9
丸橋小	44 100.0	37 84.1	4 9.1	19 43.2	2 4.5	18 40.9	1 2.3	6 13.6	7 15.9	11 25.0	1 2.3
中山桜台小	138 100.0	113 81.9	40 29.0	57 41.3	16 11.6	66 47.8	26 18.8	18 13.0	34 24.6	29 21.0	0 0.0
長尾台小	126 100.0	99 78.6	26 20.6	57 45.2	26 20.6	53 42.1	23 18.3	11 8.7	34 27.0	25 19.8	2 1.6
中山五月台小	107 100.0	83 77.6	10 9.3	41 38.3	9 8.4	49 45.8	15 14.0	14 13.1	22 20.6	27 25.2	2 1.9
山手台小	53 100.0	41 77.4	6 11.3	29 54.7	7 13.2	25 47.2	10 18.9	6 11.3	13 24.5	8 15.1	1 1.9
西谷小	38 100.0	25 65.8	7 18.4	14 36.8	1 2.6	11 28.9	5 13.2	6 15.8	8 21.1	9 23.7	0 0.0

外出する際の移動手段は何ですか

※色塗りセルは全体比5ポイント以上

	合計	徒歩	自転車	バイク	自動車 (自分で 運転)	自動車 (人に乗 せてもら う)	電車	路線バス	病院や 施設のバ ス	車いす	電動車 いす (カート)	歩行器・ シルバー カー	タクシー	その他	無回答
全体	2,922 100.0	2,114 72.3	607 20.8	193 6.6	1,049 35.9	576 19.7	1,605 54.9	999 34.2	70 2.4	6 0.2	3 0.1	25 0.9	556 19.0	28 1.0	77 2.6
良元小	95 100.0	73 76.8	34 35.8	3 3.2	20 21.1	17 17.9	53 55.8	13 13.7	2 2.1	0 0.0	0 0.0	1 1.1	18 18.9	0 0.0	4 4.2
仁川小	189 100.0	151 79.9	51 27.0	7 3.7	66 34.9	29 15.3	131 69.3	53 28.0	6 3.2	0 0.0	0 0.0	2 1.1	39 20.6	1 0.5	3 1.6
末成小	102 100.0	69 67.6	66 64.7	7 6.9	23 22.5	18 17.6	44 43.1	24 23.5	0 0.0	0 0.0	0 0.0	1 1.0	17 16.7	0 0.0	2 2.0
光明小	78 100.0	59 75.6	33 42.3	3 3.8	23 29.5	18 23.1	39 50.0	3 3.8	0 0.0	0 0.0	0 0.0	1 1.3	12 15.4	2 2.6	5 6.4
高司小	61 100.0	47 77.0	29 47.5	8 13.1	20 32.8	11 18.0	28 45.9	12 19.7	1 1.6	1 1.6	0 0.0	1 1.6	10 16.4	0 0.0	1 1.6
宝塚第一小	267 100.0	221 82.8	31 11.6	12 4.5	101 37.8	55 20.6	158 59.2	63 23.6	4 1.5	0 0.0	0 0.0	3 1.1	56 21.0	3 1.1	7 2.6
西山小	155 100.0	110 71.0	13 8.4	9 5.8	45 29.0	32 20.6	92 59.4	72 46.5	7 4.5	0 0.0	0 0.0	0 0.0	53 34.2	0 0.0	4 2.6
逆瀬台小	178 100.0	115 64.6	2 1.1	8 4.5	69 38.8	30 16.9	98 55.1	124 69.7	6 3.4	0 0.0	0 0.0	0 0.0	29 16.3	3 1.7	4 2.2
末広小	78 100.0	67 85.9	12 15.4	3 3.8	16 20.5	13 16.7	51 65.4	16 20.5	3 3.8	1 1.3	1 1.3	0 0.0	17 21.8	0 0.0	0 0.0
宝塚小	208 100.0	182 87.5	28 13.5	9 4.3	58 27.9	45 21.6	144 69.2	69 33.2	8 3.8	0 0.0	0 0.0	3 1.4	41 19.7	4 1.9	3 1.4
売布小	183 100.0	149 81.4	32 17.5	5 2.7	68 37.2	37 20.2	116 63.4	30 16.4	5 2.7	1 0.5	1 0.5	0 0.0	38 20.8	0 0.0	2 1.1
すみれが丘小	66 100.0	38 57.6	1 1.5	7 10.6	29 43.9	8 12.1	37 56.1	50 75.8	0 0.0	0 0.0	0 0.0	0 0.0	7 10.6	1 1.5	0 0.0
小浜小	102 100.0	75 73.5	35 34.3	11 10.8	41 40.2	29 28.4	40 39.2	28 27.5	0 0.0	0 0.0	0 0.0	2 2.0	20 19.6	1 1.0	1 1.0
安倉小	118 100.0	81 68.6	53 44.9	11 9.3	35 29.7	25 21.2	40 33.9	55 46.6	2 1.7	3 2.5	1 0.8	0 0.0	20 16.9	1 0.8	5 4.2
美座小	90 100.0	74 82.2	25 27.8	7 7.8	32 35.6	21 23.3	50 55.6	25 27.8	2 2.2	0 0.0	0 0.0	1 1.1	12 13.3	0 0.0	3 3.3
安倉北小	47 100.0	28 59.6	22 46.8	7 14.9	23 48.9	5 10.6	19 40.4	17 36.2	1 2.1	0 0.0	0 0.0	0 0.0	8 17.0	1 2.1	3 6.4
長尾小	188 100.0	141 75.0	44 23.4	13 6.9	50 26.6	44 23.4	117 62.2	35 18.6	9 4.8	0 0.0	0 0.0	3 1.6	39 20.7	1 0.5	9 4.8
長尾南小	112 100.0	88 78.6	44 39.3	11 9.8	47 42.0	20 17.9	56 50.0	35 31.3	3 2.7	0 0.0	0 0.0	2 1.8	16 14.3	1 0.9	3 2.7
丸橋小	45 100.0	23 51.1	23 51.1	10 22.2	18 40.0	10 22.2	11 24.4	15 33.3	0 0.0	0 0.0	0 0.0	1 2.2	5 11.1	0 0.0	0 0.0
中山桜台小	142 100.0	85 59.9	2 1.4	10 7.0	74 52.1	30 21.1	85 59.9	87 61.3	3 2.1	0 0.0	0 0.0	2 1.4	29 20.4	1 0.7	3 2.1
長尾台小	133 100.0	89 66.9	5 3.8	16 12.0	61 45.9	26 19.5	65 48.9	41 30.8	3 2.3	0 0.0	0 0.0	1 0.8	33 24.8	4 3.0	4 3.0
中山五月台小	109 100.0	58 53.2	3 2.8	10 9.2	59 54.1	19 17.4	54 49.5	72 66.1	4 3.7	0 0.0	0 0.0	0 0.0	9 8.3	1 0.9	2 1.8
山手台小	53 100.0	33 62.3	3 5.7	4 7.5	28 52.8	10 18.9	35 66.0	29 54.7	0 0.0	0 0.0	0 0.0	0 0.0	4 7.5	1 1.9	1 1.9
西谷小	39 100.0	8 20.5	4 10.3	1 2.6	24 61.5	10 25.6	12 30.8	9 23.1	0 0.0	0 0.0	0 0.0	0 0.0	3 7.7	0 0.0	1 2.6

今のお住まいにこれからも住み続けたいと思いますか

※色塗りセルは全体比5ポイント以上

	合計	はい	いいえ	無回答
全体	2,922 100.0	2,512 86.0	346 11.8	64 2.2
良元小	95 100.0	85 89.5	5 5.3	5 5.3
仁川小	189 100.0	160 84.7	25 13.2	4 2.1
未成小	102 100.0	92 90.2	8 7.8	2 2.0
光明小	78 100.0	72 92.3	3 3.8	3 3.8
高司小	61 100.0	50 82.0	11 18.0	0 0.0
宝塚第一小	267 100.0	234 87.6	26 9.7	7 2.6
西山小	155 100.0	130 83.9	21 13.5	4 2.6
逆瀬台小	178 100.0	151 84.8	23 12.9	4 2.2
末広小	78 100.0	72 92.3	6 7.7	0 0.0
宝塚小	208 100.0	179 86.1	28 13.5	1 0.5
売布小	183 100.0	164 89.6	16 8.7	3 1.6
すみれが丘小	66 100.0	53 80.3	11 16.7	2 3.0
小浜小	102 100.0	90 88.2	11 10.8	1 1.0
安倉小	118 100.0	103 87.3	12 10.2	3 2.5
美座小	90 100.0	81 90.0	6 6.7	3 3.3
安倉北小	47 100.0	43 91.5	4 8.5	0 0.0
長尾小	188 100.0	163 86.7	22 11.7	3 1.6
長尾南小	112 100.0	91 81.3	19 17.0	2 1.8
丸橋小	45 100.0	38 84.4	6 13.3	1 2.2
中山桜台小	142 100.0	121 85.2	20 14.1	1 0.7
長尾台小	133 100.0	107 80.5	26 19.5	0 0.0
中山五月台小	109 100.0	88 80.7	20 18.3	1 0.9
山手台小	53 100.0	47 88.7	5 9.4	1 1.9
西谷小	39 100.0	33 84.6	6 15.4	0 0.0

住み続けたい理由は、次のどれですか

※色塗りセルは全体比5ポイント以上

	合計	生まれ育ったから	近隣同士仲良しだから	便利だから	環境が気に入ったから	地域に活力があるから(安全・安心)	その他	無回答
全体	2,512 100.0	140 5.6	295 11.7	869 34.6	954 38.0	55 2.2	364 14.5	29 1.2
良元小	85 100.0	9 10.6	2 2.4	62 72.9	7 8.2	1 1.2	7 8.2	1 1.2
仁川小	160 100.0	8 5.0	17 10.6	63 39.4	67 41.9	2 1.3	12 7.5	1 0.6
末成小	92 100.0	7 7.6	19 20.7	38 41.3	10 10.9	3 3.3	17 18.5	2 2.2
光明小	72 100.0	8 11.1	8 11.1	40 55.6	12 16.7	3 4.2	9 12.5	0 0.0
高司小	50 100.0	7 14.0	11 22.0	17 34.0	7 14.0	3 6.0	9 18.0	1 2.0
宝塚第一小	234 100.0	9 3.8	14 6.0	107 45.7	99 42.3	5 2.1	25 10.7	2 0.9
西山小	130 100.0	1 0.8	11 8.5	31 23.8	83 63.8	1 0.8	11 8.5	0 0.0
逆瀬台小	151 100.0	0 0.0	17 11.3	11 7.3	92 60.9	5 3.3	32 21.2	3 2.0
末広小	72 100.0	4 5.6	4 5.6	57 79.2	10 13.9	1 1.4	4 5.6	0 0.0
宝塚小	179 100.0	14 7.8	11 6.1	95 53.1	55 30.7	4 2.2	18 10.1	0 0.0
売布小	164 100.0	14 8.5	11 6.7	74 45.1	49 29.9	1 0.6	25 15.2	2 1.2
すみれが丘小	53 100.0	0 0.0	3 5.7	3 5.7	36 67.9	3 5.7	10 18.9	0 0.0
小浜小	90 100.0	8 8.9	16 17.8	37 41.1	13 14.4	1 1.1	18 20.0	0 0.0
安倉小	103 100.0	5 4.9	21 20.4	35 34.0	18 17.5	1 1.0	26 25.2	2 1.9
美座小	81 100.0	3 3.7	10 12.3	37 45.7	27 33.3	1 1.2	12 14.8	1 1.2
安倉北小	43 100.0	4 9.3	10 23.3	18 41.9	4 9.3	1 2.3	9 20.9	2 4.7
長尾小	163 100.0	9 5.5	11 6.7	67 41.1	64 39.3	2 1.2	18 11.0	0 0.0
長尾南小	91 100.0	4 4.4	17 18.7	29 31.9	26 28.6	4 4.4	18 19.8	2 2.2
丸橋小	38 100.0	2 5.3	10 26.3	9 23.7	9 23.7	1 2.6	9 23.7	0 0.0
中山桜台小	121 100.0	0 0.0	25 20.7	3 2.5	77 63.6	4 3.3	18 14.9	0 0.0
長尾台小	107 100.0	1 0.9	17 15.9	10 9.3	68 63.6	0 0.0	18 16.8	2 1.9
中山五月台小	88 100.0	0 0.0	8 9.1	2 2.3	64 72.7	2 2.3	17 19.3	3 3.4
山手台小	47 100.0	0 0.0	6 12.8	1 2.1	36 76.6	2 4.3	5 10.6	2 4.3
西谷小	33 100.0	22 66.7	3 9.1	0 0.0	5 15.2	1 3.0	3 9.1	1 3.0

住み続けたくない理由は、次のどれですか

※色塗りセルは全体比5ポイント以上

	合計	公共交通が不便だから	買い物・通院が不便だから	住宅に段差などがあり住みにくいから	家族が心配しているから	経済的に住居を維持できないから	近隣に知り合いがいらないから	地域の活力が低下しているから	その他	無回答
全体	346 100.0	89 25.7	120 34.7	74 21.4	13 3.8	67 19.4	18 5.2	9 2.6	74 21.4	5 1.4
良元小	5 100.0	1 20.0	0 0.0	2 40.0	0 0.0	1 20.0	1 20.0	0 0.0	1 20.0	0 0.0
仁川小	25 100.0	6 24.0	10 40.0	4 16.0	1 4.0	10 40.0	1 4.0	0 0.0	6 24.0	0 0.0
末成小	8 100.0	1 12.5	1 12.5	2 25.0	0 0.0	3 37.5	0 0.0	1 12.5	0 0.0	1 12.5
光明小	3 100.0	0 0.0	0 0.0	1 33.3	0 0.0	1 33.3	1 33.3	1 33.3	0 0.0	0 0.0
高司小	11 100.0	6 54.5	2 18.2	0 0.0	1 9.1	1 9.1	1 9.1	0 0.0	2 18.2	0 0.0
宝塚第一小	26 100.0	2 7.7	9 34.6	6 23.1	1 3.8	5 19.2	2 7.7	0 0.0	5 19.2	1 3.8
西山小	21 100.0	5 23.8	7 33.3	6 28.6	2 9.5	2 9.5	0 0.0	0 0.0	6 28.6	0 0.0
逆瀬台小	23 100.0	6 26.1	10 43.5	3 13.0	2 8.7	4 17.4	0 0.0	2 8.7	3 13.0	0 0.0
末広小	6 100.0	1 16.7	1 16.7	1 16.7	1 16.7	1 16.7	2 33.3	0 0.0	2 33.3	0 0.0
宝塚小	28 100.0	2 7.1	13 46.4	7 25.0	0 0.0	6 21.4	0 0.0	0 0.0	8 28.6	0 0.0
売布小	16 100.0	6 37.5	6 37.5	4 25.0	0 0.0	5 31.3	0 0.0	0 0.0	4 25.0	0 0.0
すみれが丘小	11 100.0	3 27.3	2 18.2	2 18.2	0 0.0	2 18.2	0 0.0	1 9.1	4 36.4	0 0.0
小浜小	11 100.0	3 27.3	2 18.2	2 18.2	0 0.0	4 36.4	0 0.0	1 9.1	2 18.2	0 0.0
安倉小	12 100.0	2 16.7	2 16.7	2 16.7	0 0.0	4 33.3	1 8.3	0 0.0	2 16.7	0 0.0
美座小	6 100.0	0 0.0	1 16.7	0 0.0	0 0.0	1 16.7	0 0.0	0 0.0	3 50.0	1 16.7
安倉北小	4 100.0	1 25.0	1 25.0	2 50.0	0 0.0	1 25.0	1 25.0	0 0.0	1 25.0	0 0.0
長尾小	22 100.0	5 22.7	10 45.5	7 31.8	1 4.5	5 22.7	2 9.1	1 4.5	4 18.2	1 4.5
長尾南小	19 100.0	5 26.3	1 5.3	4 21.1	1 5.3	4 21.1	3 15.8	0 0.0	7 36.8	0 0.0
丸橋小	6 100.0	5 83.3	2 33.3	1 16.7	0 0.0	0 0.0	0 0.0	1 16.7	1 16.7	0 0.0
中山桜台小	20 100.0	7 35.0	12 60.0	2 10.0	1 5.0	1 5.0	1 5.0	0 0.0	2 10.0	0 0.0
長尾台小	26 100.0	8 30.8	13 50.0	8 30.8	0 0.0	0 0.0	0 0.0	0 0.0	4 15.4	0 0.0
中山五月台小	20 100.0	6 30.0	9 45.0	7 35.0	1 5.0	0 0.0	0 0.0	0 0.0	5 25.0	1 5.0
山手台小	5 100.0	3 60.0	2 40.0	1 20.0	0 0.0	1 20.0	1 20.0	0 0.0	1 20.0	0 0.0
西谷小	6 100.0	4 66.7	3 50.0	0 0.0	1 16.7	2 33.3	1 16.7	1 16.7	0 0.0	0 0.0

物忘れが多いと感じますか

※色塗りセルは全体比5ポイント以上

	合計	はい	いいえ	無回答
全体	2,922 100.0	1,202 41.1	1,657 56.7	63 2.2
良元小	95 100.0	39 41.1	53 55.8	3 3.2
仁川小	189 100.0	77 40.7	104 55.0	8 4.2
未成小	102 100.0	46 45.1	53 52.0	3 2.9
光明小	78 100.0	32 41.0	45 57.7	1 1.3
高司小	61 100.0	18 29.5	43 70.5	0 0.0
宝塚第一小	267 100.0	96 36.0	168 62.9	3 1.1
西山小	155 100.0	61 39.4	88 56.8	6 3.9
逆瀬台小	178 100.0	62 34.8	113 63.5	3 1.7
末広小	78 100.0	43 55.1	35 44.9	0 0.0
宝塚小	208 100.0	89 42.8	116 55.8	3 1.4
売布小	183 100.0	78 42.6	100 54.6	5 2.7
すみれが丘小	66 100.0	28 42.4	37 56.1	1 1.5
小浜小	102 100.0	47 46.1	54 52.9	1 1.0
安倉小	118 100.0	47 39.8	66 55.9	5 4.2
美座小	90 100.0	42 46.7	47 52.2	1 1.1
安倉北小	47 100.0	17 36.2	29 61.7	1 2.1
長尾小	188 100.0	84 44.7	102 54.3	2 1.1
長尾南小	112 100.0	55 49.1	55 49.1	2 1.8
丸橋小	45 100.0	17 37.8	25 55.6	3 6.7
中山桜台小	142 100.0	60 42.3	81 57.0	1 0.7
長尾台小	133 100.0	60 45.1	71 53.4	2 1.5
中山五月台小	109 100.0	41 37.6	67 61.5	1 0.9
山手台小	53 100.0	22 41.5	31 58.5	0 0.0
西谷小	39 100.0	12 30.8	26 66.7	1 2.6

災害時・緊急時に指定避難所に避難できますか

※色塗りセルは全体比5ポイント以上

	合計	避難でき る	避難でき ない	無回答
全体	2,922 100.0	2,347 80.3	362 12.4	213 7.3
良元小	95 100.0	75 78.9	12 12.6	8 8.4
仁川小	189 100.0	157 83.1	18 9.5	14 7.4
末成小	102 100.0	88 86.3	6 5.9	8 7.8
光明小	78 100.0	62 79.5	9 11.5	7 9.0
高司小	61 100.0	54 88.5	4 6.6	3 4.9
宝塚第一小	267 100.0	211 79.0	37 13.9	19 7.1
西山小	155 100.0	138 89.0	10 6.5	7 4.5
逆瀬台小	178 100.0	150 84.3	15 8.4	13 7.3
末広小	78 100.0	63 80.8	8 10.3	7 9.0
宝塚小	208 100.0	155 74.5	30 14.4	23 11.1
売布小	183 100.0	148 80.9	22 12.0	13 7.1
すみれが丘小	66 100.0	55 83.3	7 10.6	4 6.1
小浜小	102 100.0	73 71.6	19 18.6	10 9.8
安倉小	118 100.0	98 83.1	14 11.9	6 5.1
美座小	90 100.0	79 87.8	6 6.7	5 5.6
安倉北小	47 100.0	36 76.6	7 14.9	4 8.5
長尾小	188 100.0	140 74.5	38 20.2	10 5.3
長尾南小	112 100.0	86 76.8	14 12.5	12 10.7
丸橋小	45 100.0	39 86.7	3 6.7	3 6.7
中山桜台小	142 100.0	120 84.5	15 10.6	7 4.9
長尾台小	133 100.0	107 80.5	23 17.3	3 2.3
中山五月台小	109 100.0	95 87.2	13 11.9	1 0.9
山手台小	53 100.0	42 79.2	10 18.9	1 1.9
西谷小	39 100.0	29 74.4	6 15.4	4 10.3

生きがいはありますか

※色塗りセルは全体比5ポイント以上

	合計	生きがい あり	思いつか ない	無回答
全体	2,922 100.0	1,845 63.1	828 28.3	249 8.5
良元小	95 100.0	58 61.1	30 31.6	7 7.4
仁川小	189 100.0	122 64.6	57 30.2	10 5.3
未成小	102 100.0	52 51.0	39 38.2	11 10.8
光明小	78 100.0	51 65.4	20 25.6	7 9.0
高司小	61 100.0	37 60.7	16 26.2	8 13.1
宝塚第一小	267 100.0	172 64.4	74 27.7	21 7.9
西山小	155 100.0	106 68.4	36 23.2	13 8.4
逆瀬台小	178 100.0	122 68.5	41 23.0	15 8.4
未広小	78 100.0	46 59.0	22 28.2	10 12.8
宝塚小	208 100.0	140 67.3	57 27.4	11 5.3
売布小	183 100.0	119 65.0	50 27.3	14 7.7
すみれが丘小	66 100.0	44 66.7	18 27.3	4 6.1
小浜小	102 100.0	60 58.8	31 30.4	11 10.8
安倉小	118 100.0	75 63.6	32 27.1	11 9.3
美座小	90 100.0	57 63.3	26 28.9	7 7.8
安倉北小	47 100.0	23 48.9	18 38.3	6 12.8
長尾小	188 100.0	100 53.2	70 37.2	18 9.6
長尾南小	112 100.0	65 58.0	35 31.3	12 10.7
丸橋小	45 100.0	32 71.1	10 22.2	3 6.7
中山桜台小	142 100.0	102 71.8	27 19.0	13 9.2
長尾台小	133 100.0	93 69.9	35 26.3	5 3.8
中山五月台小	109 100.0	72 66.1	32 29.4	5 4.6
山手台小	53 100.0	30 56.6	19 35.8	4 7.5
西谷小	39 100.0	29 74.4	7 17.9	3 7.7

今後、行ってみたい地域活動・ボランティア活動の内容は次のうちどれですか

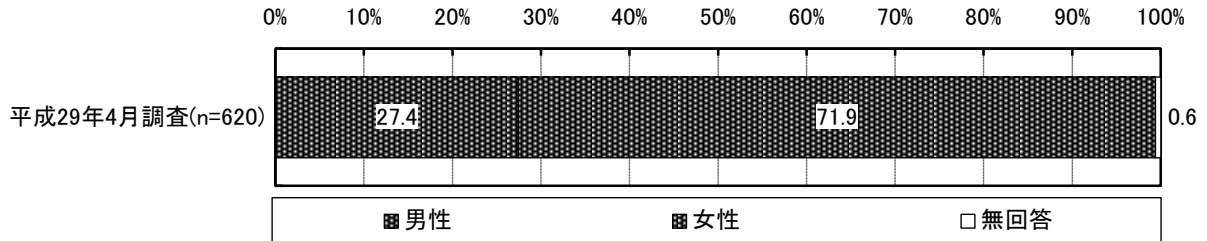
※色塗りセルは全体比5ポイント以上

	合計	ご近所の見守り活動	人が集う場の運営	生活支援	体操	環境美化、緑化活動	高齢者、障がい者の支援	交通安全、防犯活動	子育て支援	災害救援、支援活動	その他	無回答
全体	972 100.0	219 22.5	136 14.0	147 15.1	410 42.2	280 28.8	98 10.1	131 13.5	111 11.4	116 11.9	66 6.8	67 6.9
良元小	30 100.0	9 30.0	5 16.7	4 13.3	13 43.3	7 23.3	1 3.3	5 16.7	5 16.7	1 3.3	2 6.7	3 10.0
仁川小	55 100.0	12 21.8	8 14.5	8 14.5	29 52.7	14 25.5	3 5.5	9 16.4	6 10.9	5 9.1	9 16.4	2 3.6
未成小	34 100.0	9 26.5	2 5.9	5 14.7	13 38.2	7 20.6	2 5.9	3 8.8	4 11.8	7 20.6	2 5.9	3 8.8
光明小	30 100.0	7 23.3	2 6.7	5 16.7	15 50.0	6 20.0	2 6.7	6 20.0	7 23.3	3 10.0	1 3.3	2 6.7
高司小	16 100.0	4 25.0	2 12.5	5 31.3	6 37.5	3 18.8	4 25.0	2 12.5	1 6.3	2 12.5	0 0.0	0 0.0
宝塚第一小	88 100.0	20 22.7	18 20.5	20 22.7	34 38.6	24 27.3	8 9.1	8 9.1	16 18.2	11 12.5	4 4.5	3 3.4
西山小	46 100.0	9 19.6	10 21.7	9 19.6	15 32.6	13 28.3	9 19.6	6 13.0	9 19.6	2 4.3	4 8.7	3 6.5
逆瀬台小	59 100.0	10 16.9	12 20.3	9 15.3	24 40.7	15 25.4	8 13.6	10 16.9	8 13.6	8 13.6	3 5.1	5 8.5
未広小	31 100.0	4 12.9	5 16.1	6 19.4	13 41.9	7 22.6	1 3.2	3 9.7	3 9.7	3 9.7	2 6.5	0 0.0
宝塚小	67 100.0	13 19.4	11 16.4	11 16.4	28 41.8	21 31.3	10 14.9	8 11.9	7 10.4	5 7.5	7 10.4	5 7.5
売布小	55 100.0	12 21.8	5 9.1	9 16.4	24 43.6	12 21.8	5 9.1	8 14.5	7 12.7	6 10.9	1 1.8	6 10.9
すみれが丘小	21 100.0	1 4.8	6 28.6	2 9.5	10 47.6	4 19.0	3 14.3	3 14.3	1 4.8	5 23.8	2 9.5	2 9.5
小浜小	31 100.0	10 32.3	0 0.0	3 9.7	15 48.4	12 38.7	3 9.7	5 16.1	3 9.7	4 12.9	2 6.5	4 12.9
安倉小	46 100.0	12 26.1	6 13.0	3 6.5	22 47.8	17 37.0	3 6.5	10 21.7	3 6.5	3 6.5	4 8.7	2 4.3
美座小	32 100.0	9 28.1	2 6.3	6 18.8	17 53.1	12 37.5	0 0.0	8 25.0	3 9.4	6 18.8	0 0.0	2 6.3
安倉北小	18 100.0	4 22.2	1 5.6	4 22.2	6 33.3	7 38.9	5 27.8	1 5.6	1 5.6	3 16.7	1 5.6	1 5.6
長尾小	68 100.0	17 25.0	9 13.2	6 8.8	28 41.2	23 33.8	6 8.8	9 13.2	8 11.8	4 5.9	5 7.4	3 4.4
長尾南小	40 100.0	9 22.5	4 10.0	4 10.0	17 42.5	14 35.0	7 17.5	6 15.0	2 5.0	7 17.5	3 7.5	2 5.0
丸橋小	15 100.0	6 40.0	0 0.0	2 13.3	6 40.0	2 13.3	3 20.0	3 20.0	1 6.7	5 33.3	1 6.7	1 6.7
中山桜台小	46 100.0	8 17.4	8 17.4	6 13.0	14 30.4	14 30.4	4 8.7	4 8.7	4 8.7	8 17.4	3 6.5	2 4.3
長尾台小	48 100.0	16 33.3	6 12.5	8 16.7	21 43.8	18 37.5	3 6.3	7 14.6	5 10.4	4 8.3	3 6.3	3 6.3
中山五月台小	41 100.0	10 24.4	4 9.8	4 9.8	13 31.7	12 29.3	3 7.3	4 9.8	5 12.2	6 14.6	2 4.9	8 19.5
山手台小	16 100.0	1 6.3	4 25.0	0 0.0	10 62.5	6 37.5	0 0.0	0 0.0	1 6.3	3 18.8	3 18.8	0 0.0
西谷小	12 100.0	2 16.7	3 25.0	2 16.7	4 33.3	3 25.0	2 16.7	0 0.0	0 0.0	1 8.3	0 0.0	2 16.7

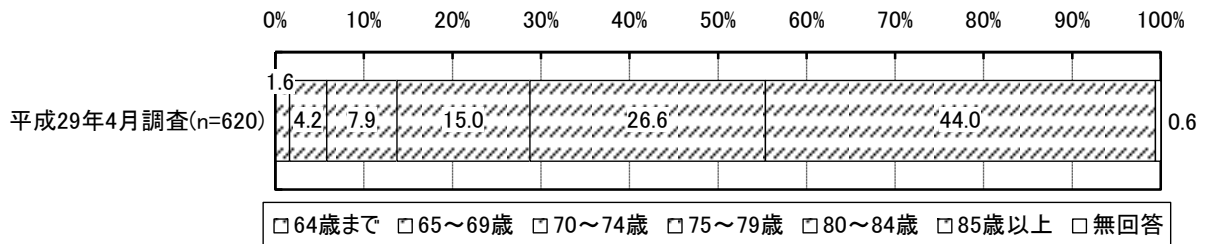
在宅介護実態調査の集計結果

認定データ

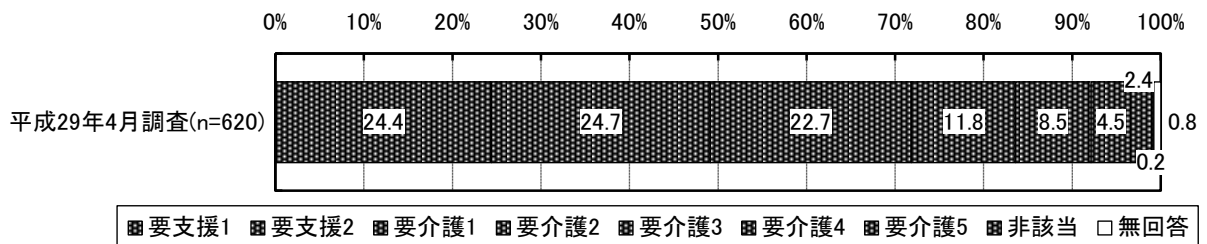
■本人の性別



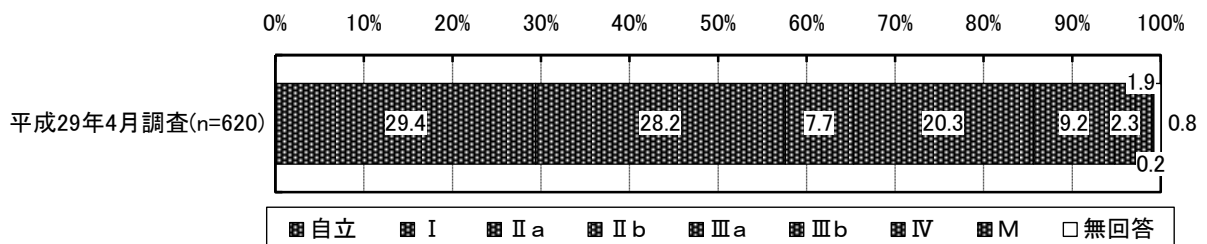
■本人の年齢



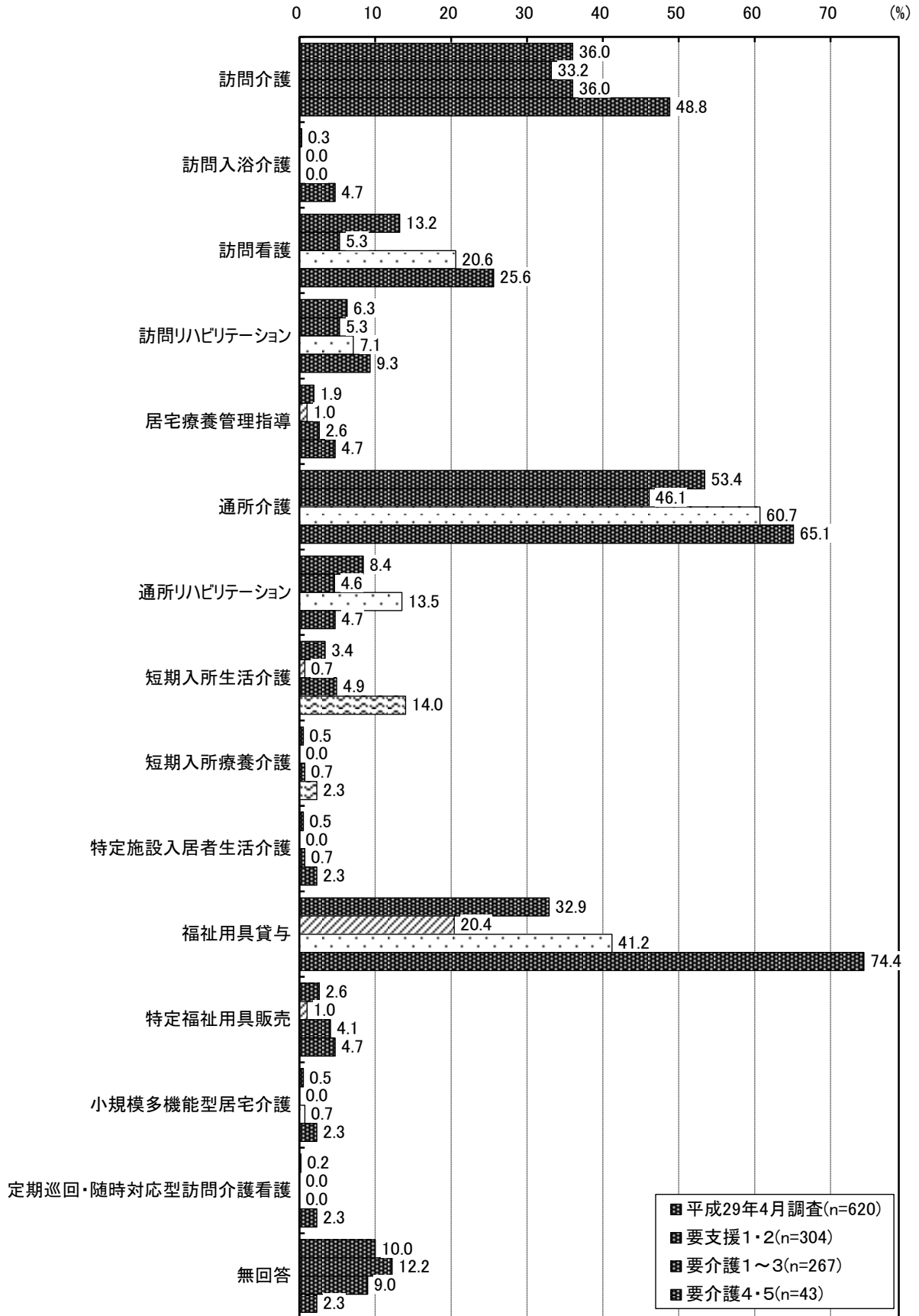
■要介護度（二次判定結果）



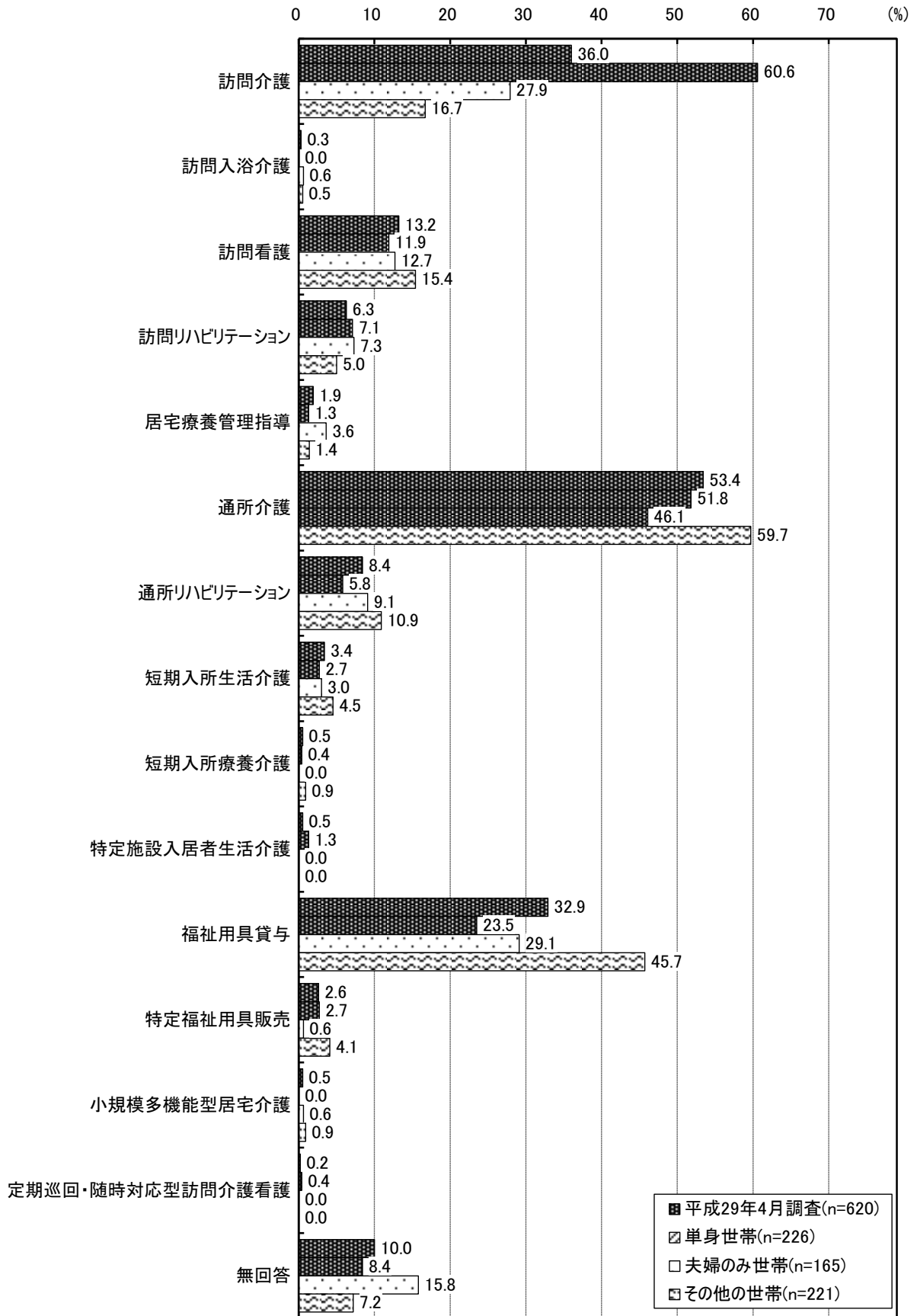
■認知症高齢者の日常生活自立度



■利用している介護保険（介護予防）サービス
 [要介護度別]

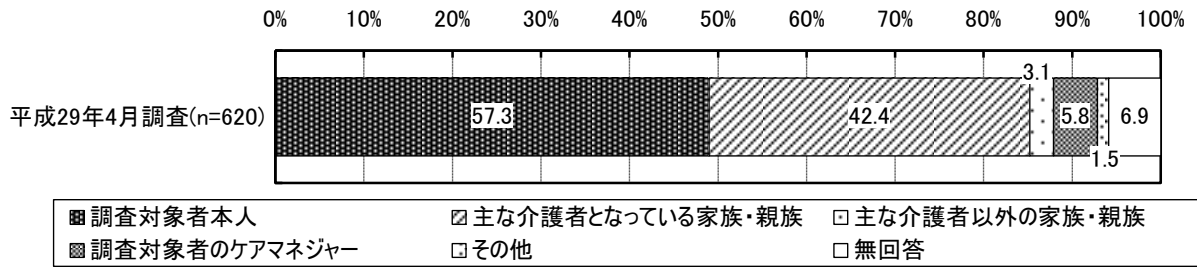


[世帯構成別]

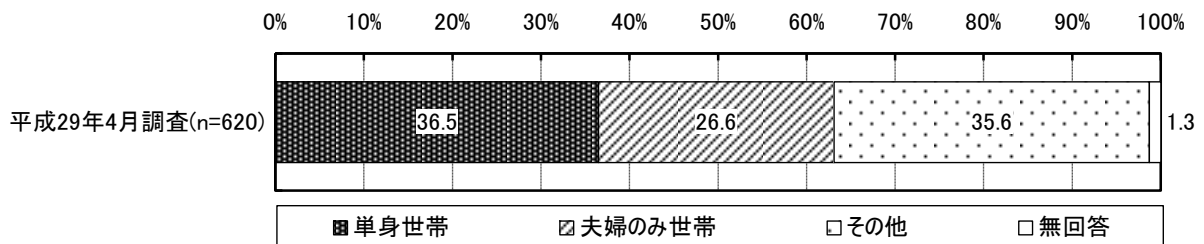


A票 認定調査員が、概況調査等と並行して記載する項目


【A票の聞き取りを行った相手の方は、どなたですか】（複数選択可）



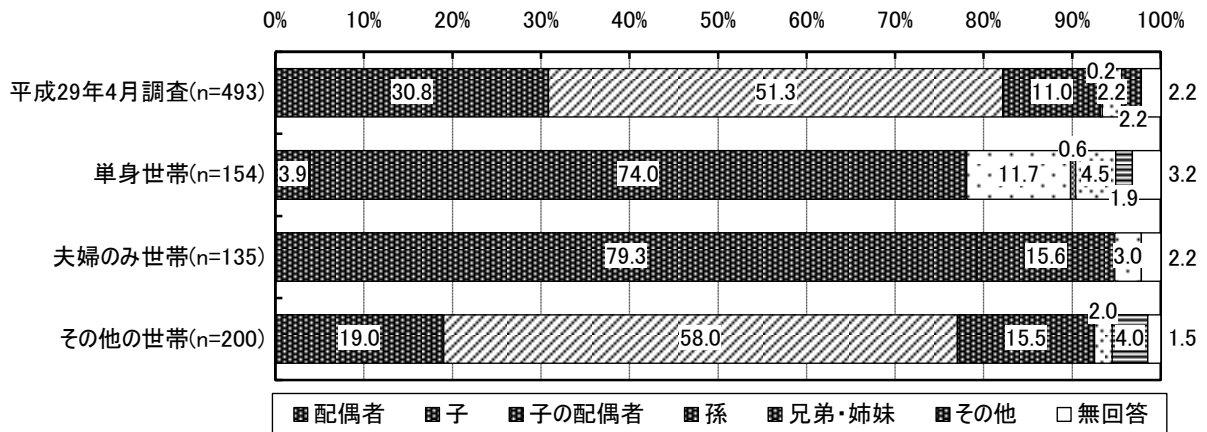
問1 世帯類型について、ご回答ください（1つを選択）



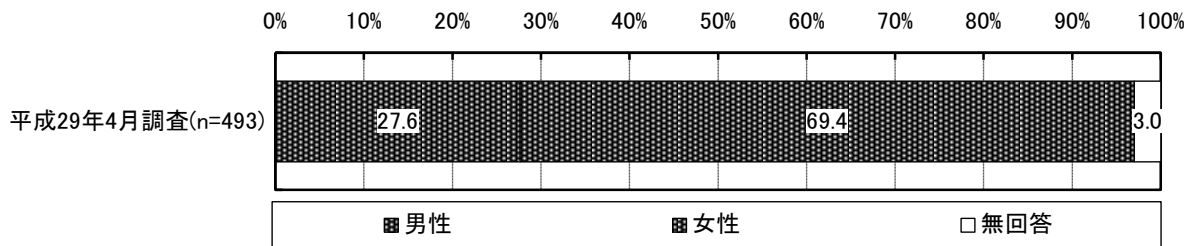
問2 ご家族やご親族の方からの介護は、週にどのくらいありますか（同居していない子どもや親族等からの介護を含む）（1つを選択）



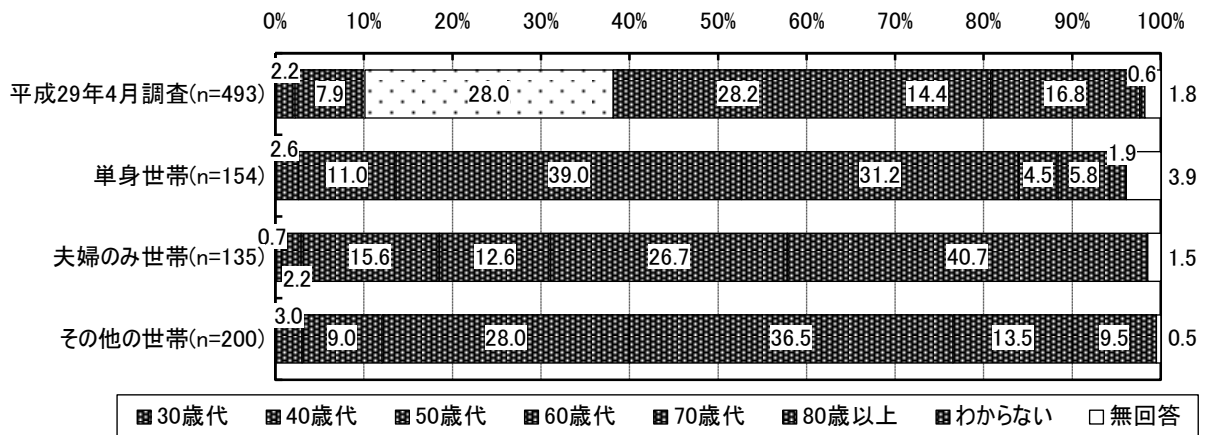
問3 主な介護者の方は、どなたですか（1つを選択）



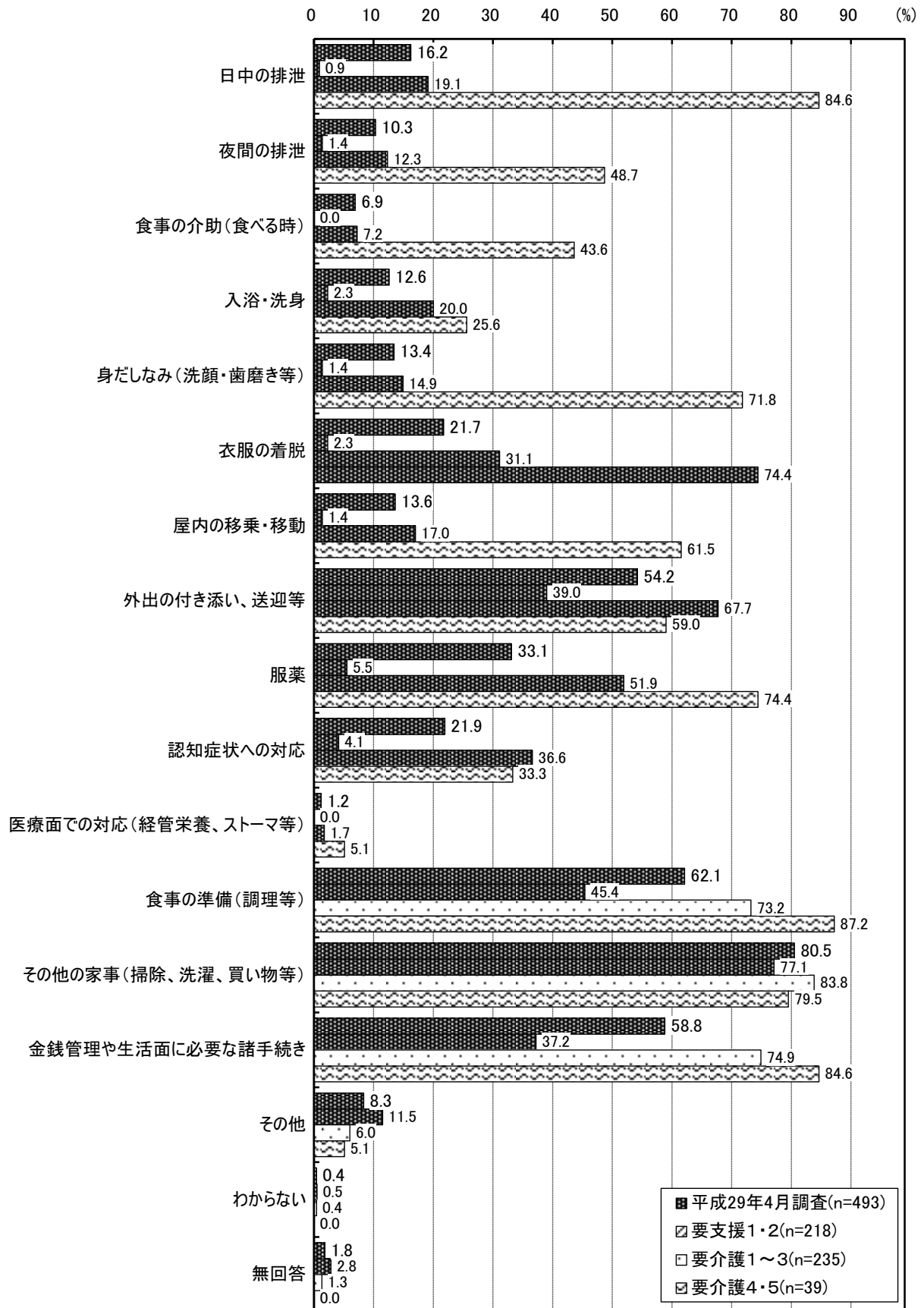
問4 主な介護者の方の性別について、ご回答ください（1つを選択）



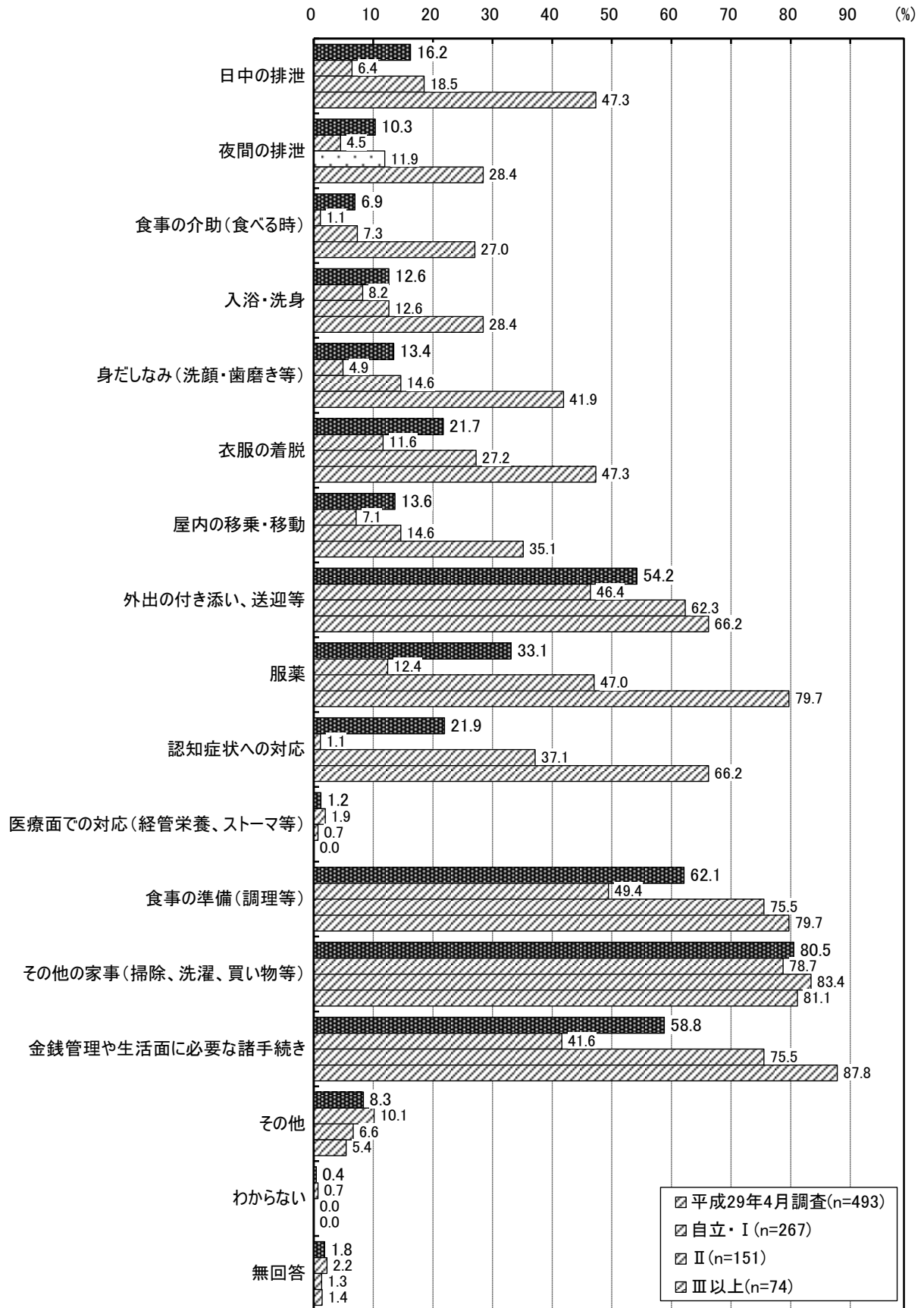
問5 主な介護者の方の年齢について、ご回答ください（1つを選択）




問6 現在、主な介護者の方が行っている介護等について、ご回答ください（複数選択可）
 【要介護度別】



【認知症高齢者の日常生活自立度別】

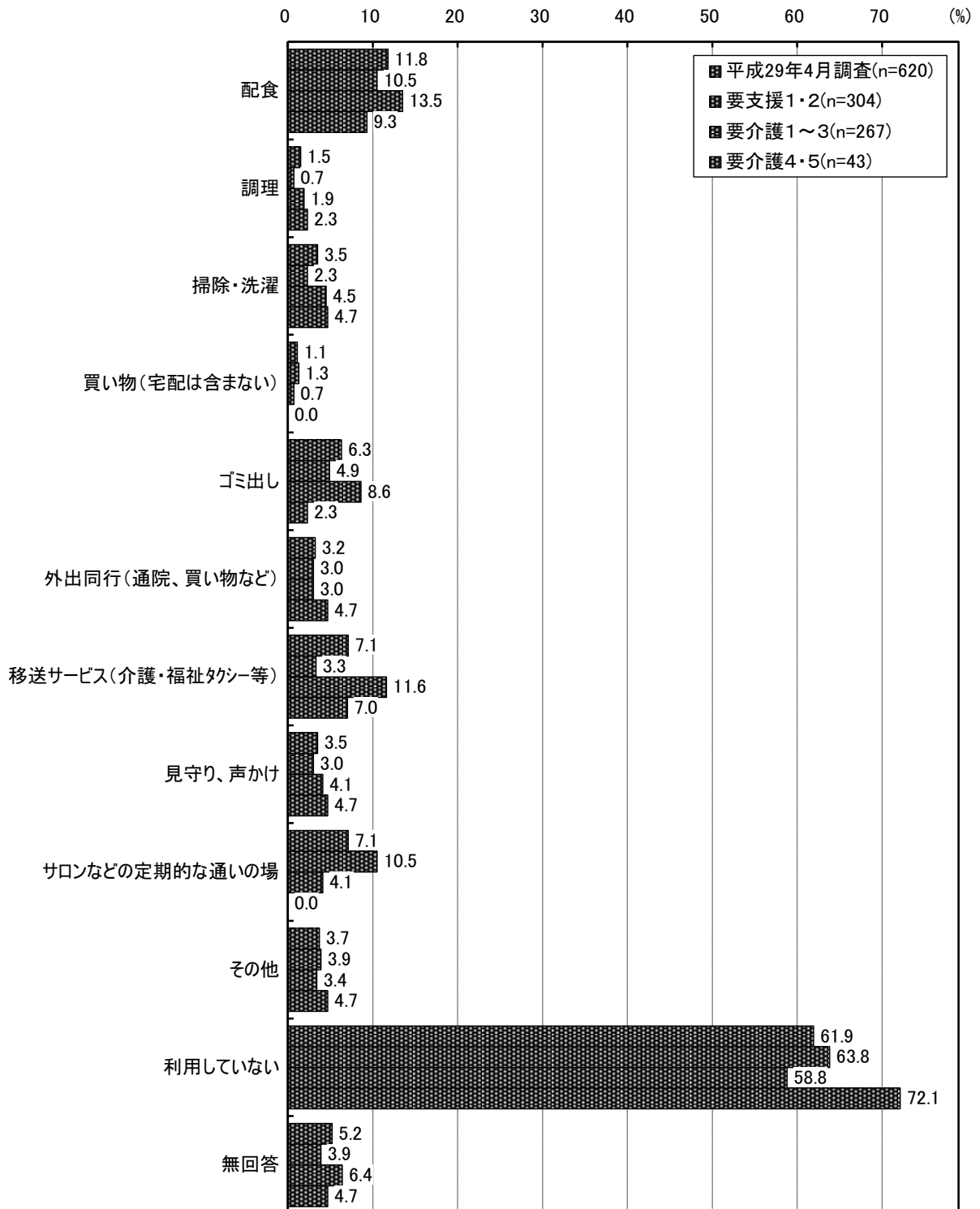


問7 ご家族やご親族の中で、ご本人（認定調査対象者）の介護を主な理由として、過去1年の間に仕事を辞めた方はいますか（現在働いているかどうかや、現在の勤務形態は問いません）（複数選択可）

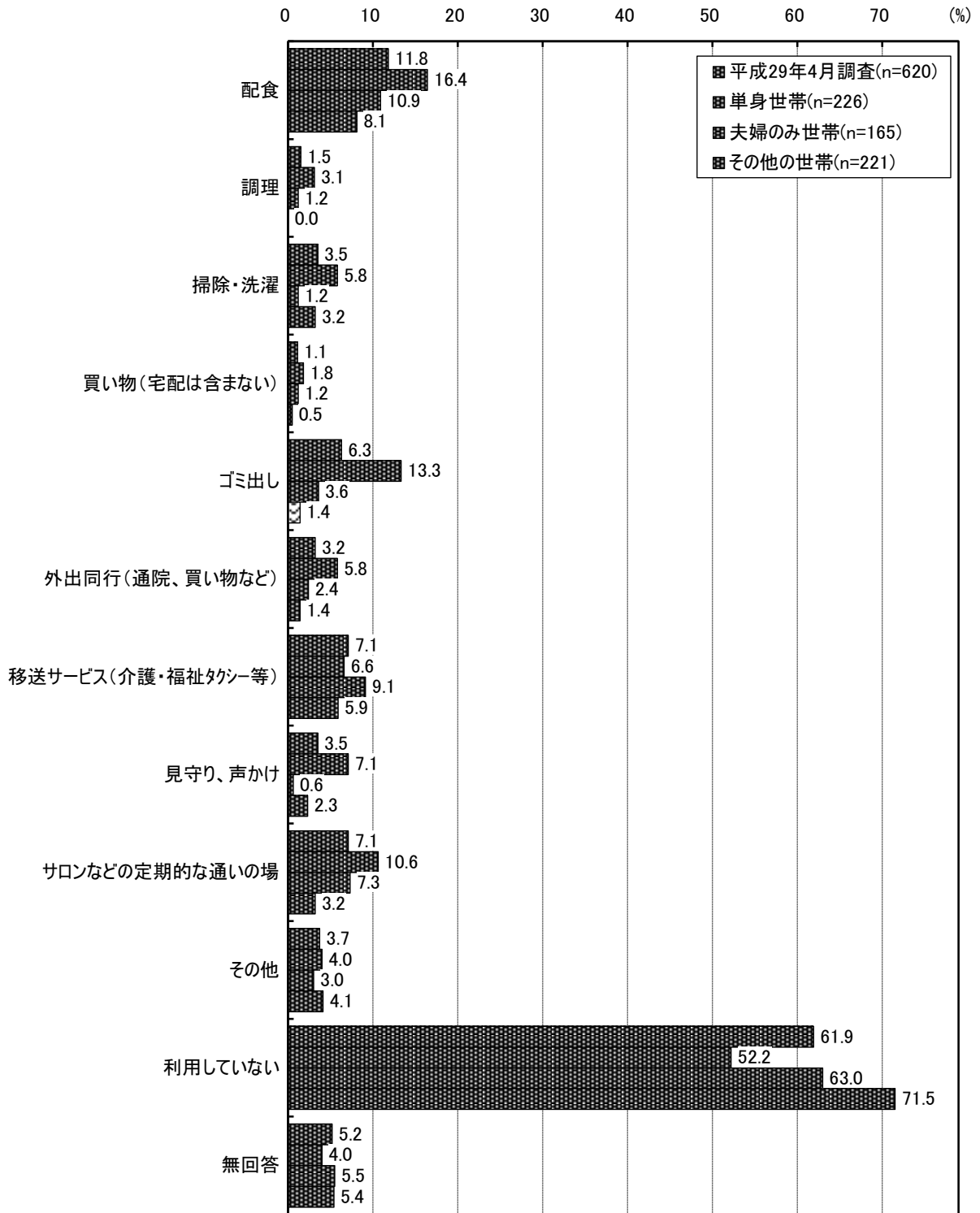


問8 現在、利用している、「介護保険サービス以外」の支援・サービスについて、ご回答ください（複数選択可）

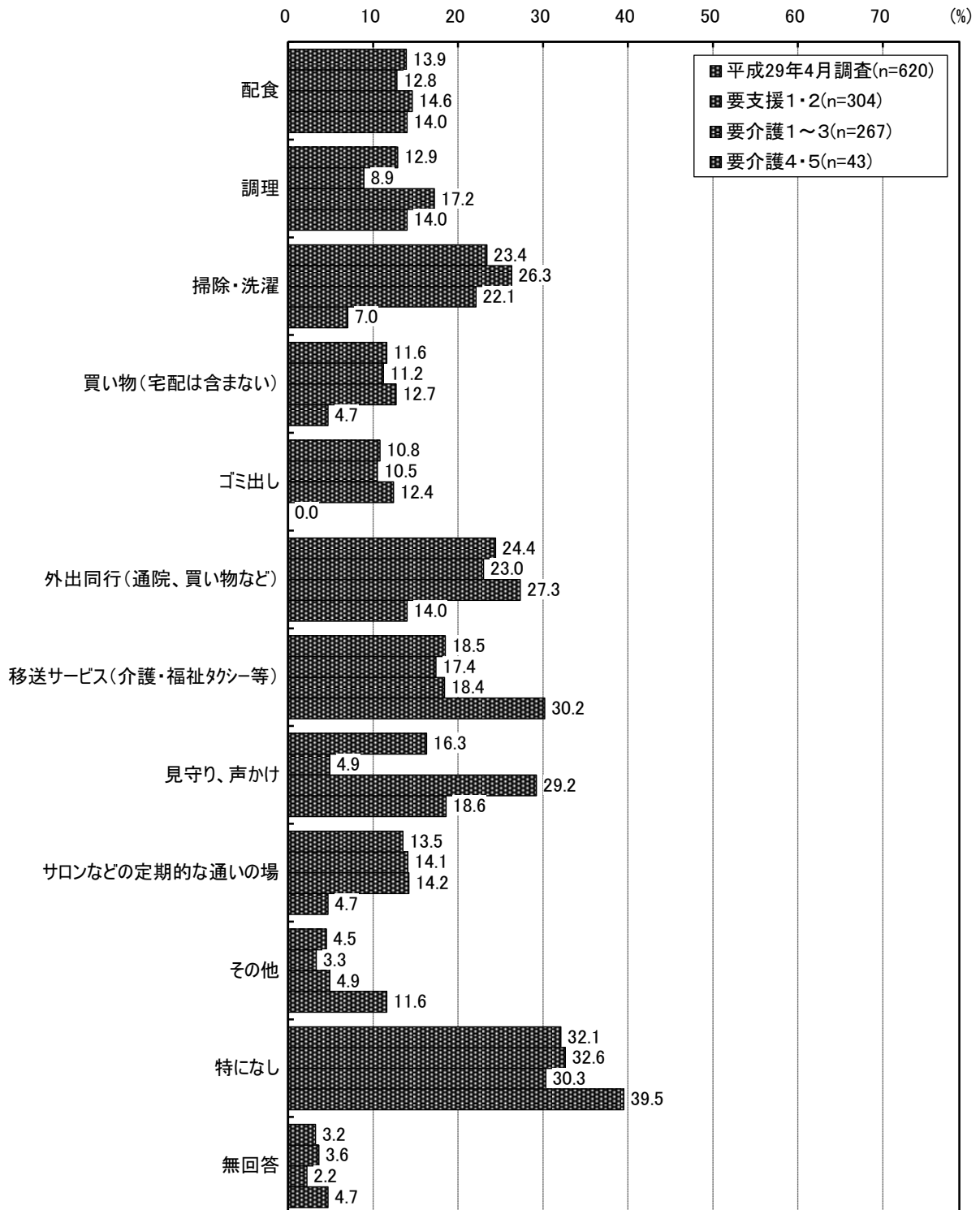
[要介護度別]



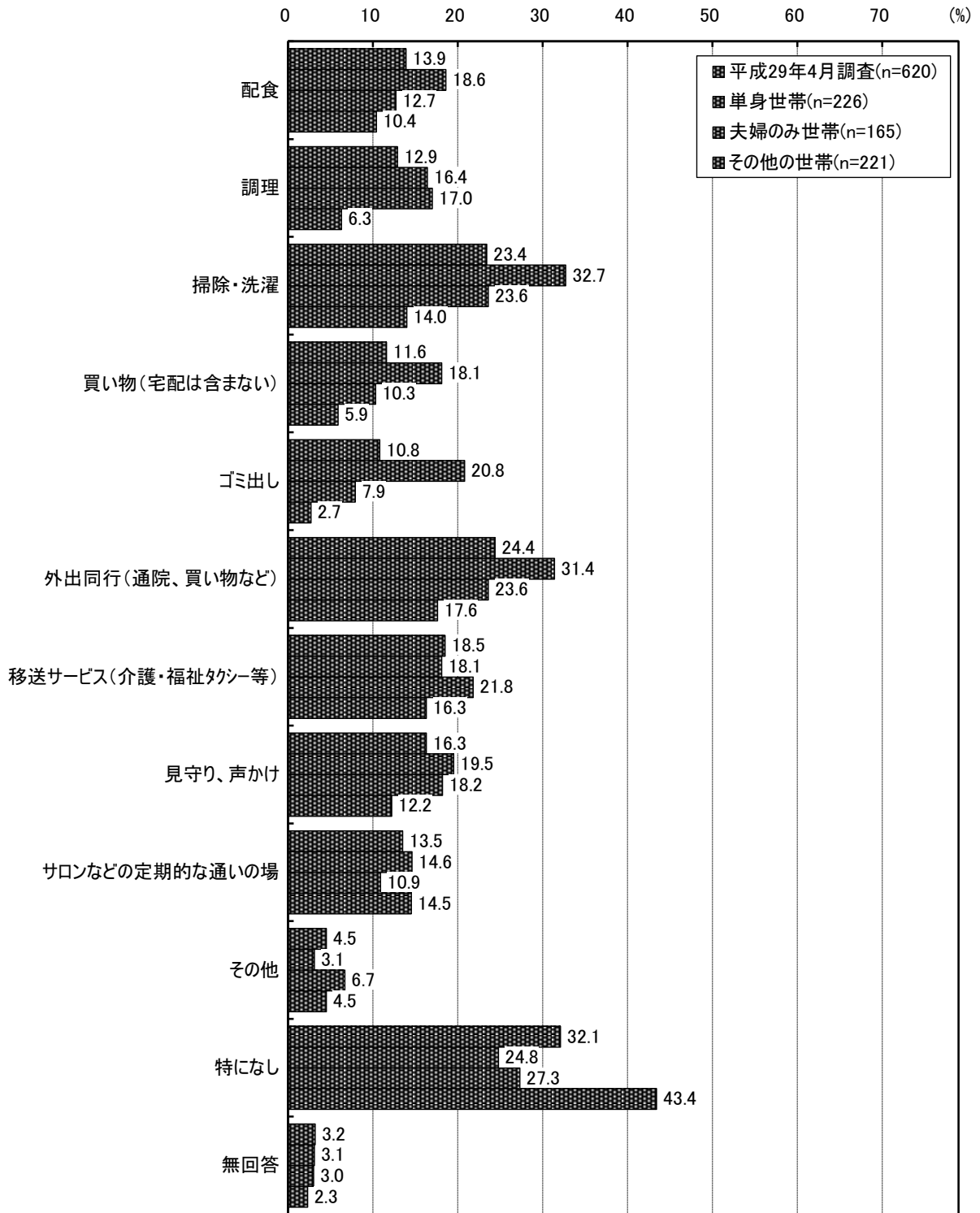
[世帯構成別]



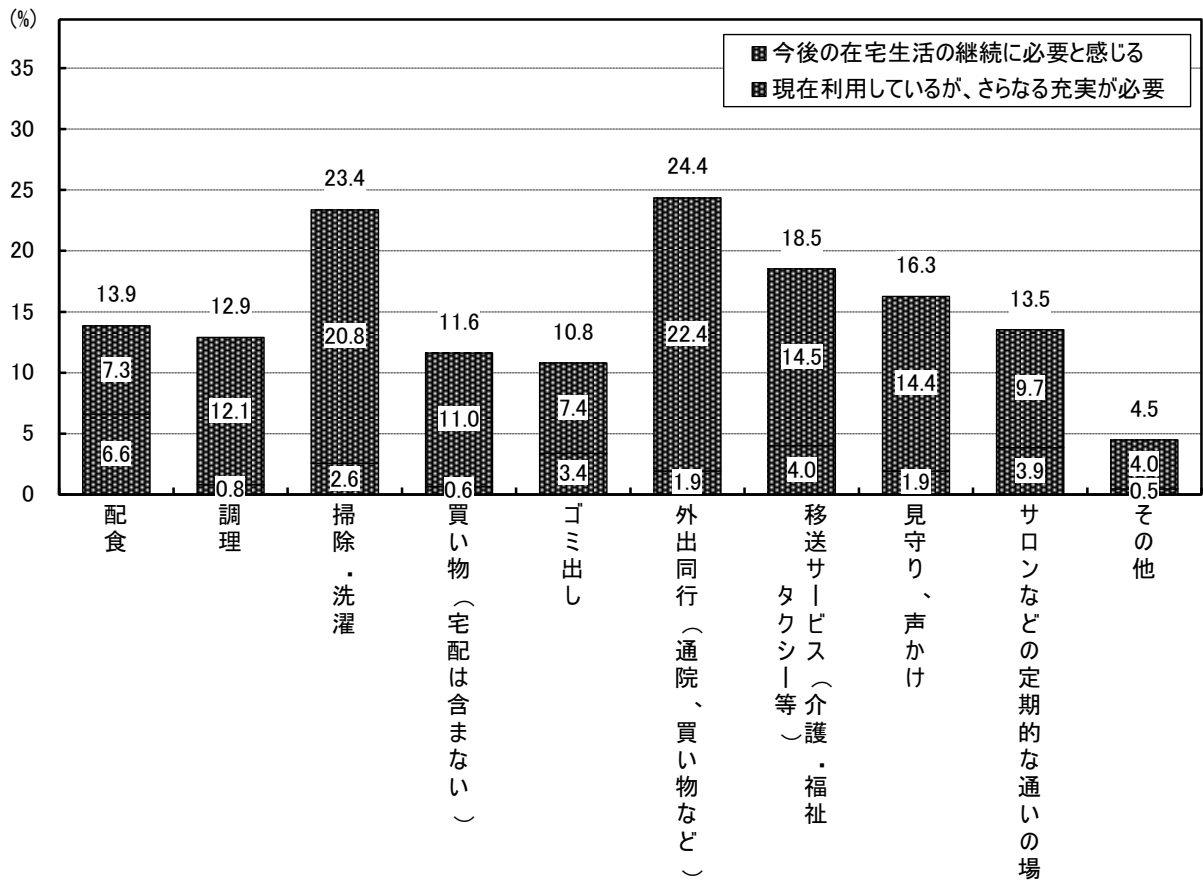
問9 今後の在宅生活の継続に必要と感じる支援・サービス（現在利用しているが、さらなる充実が必要と感じる支援・サービスを含む）について、ご回答ください（複数選択可）
 [要介護度別]




[世帯構成別]



[現在の利用状況と新規の利用意向]

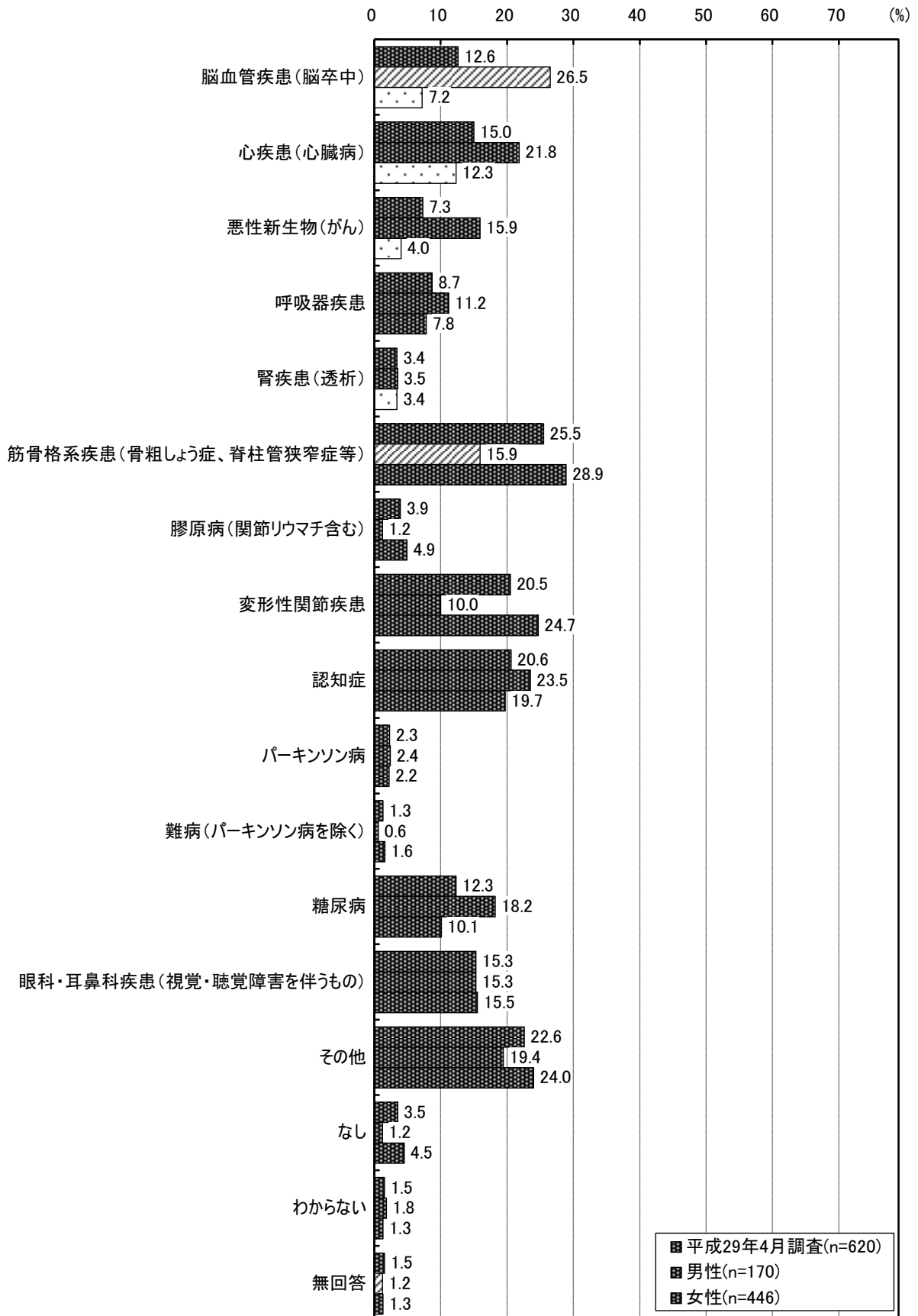


問10 現時点での、施設等への入所・入居の検討状況について、ご回答ください（1つを選択）

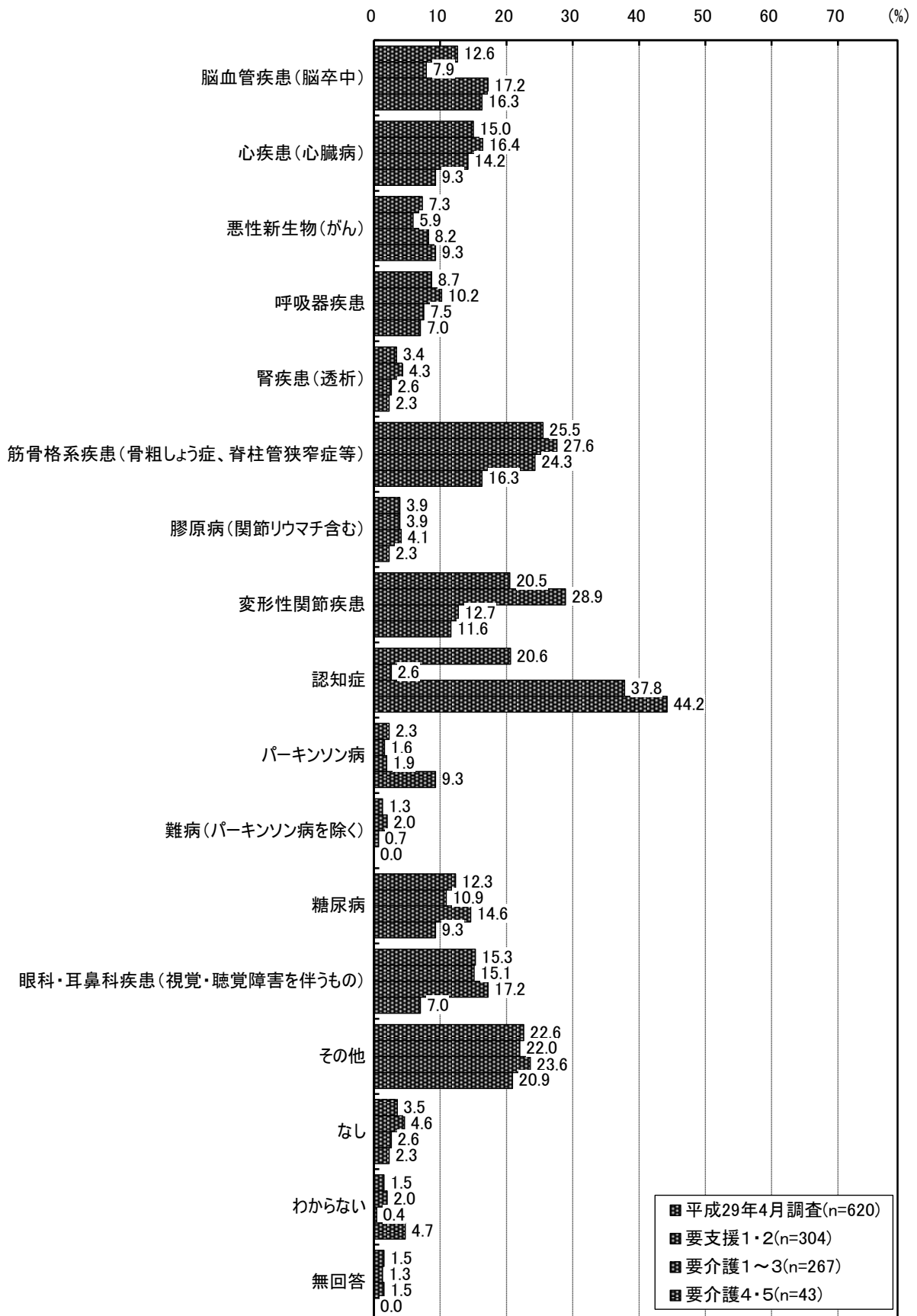


問11 ご本人（認定調査対象者）が、現在抱えている傷病について、ご回答ください（複数選択可）

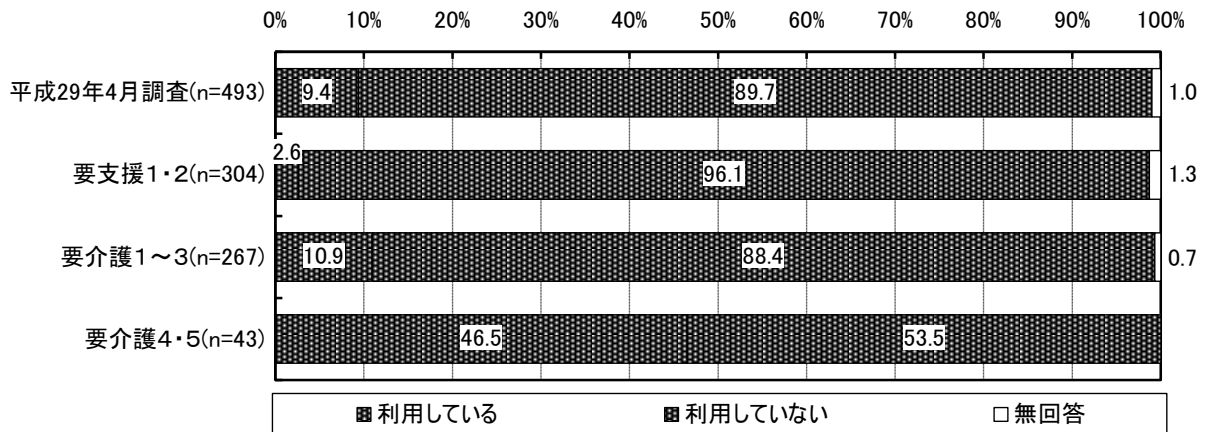
[本人の性別]



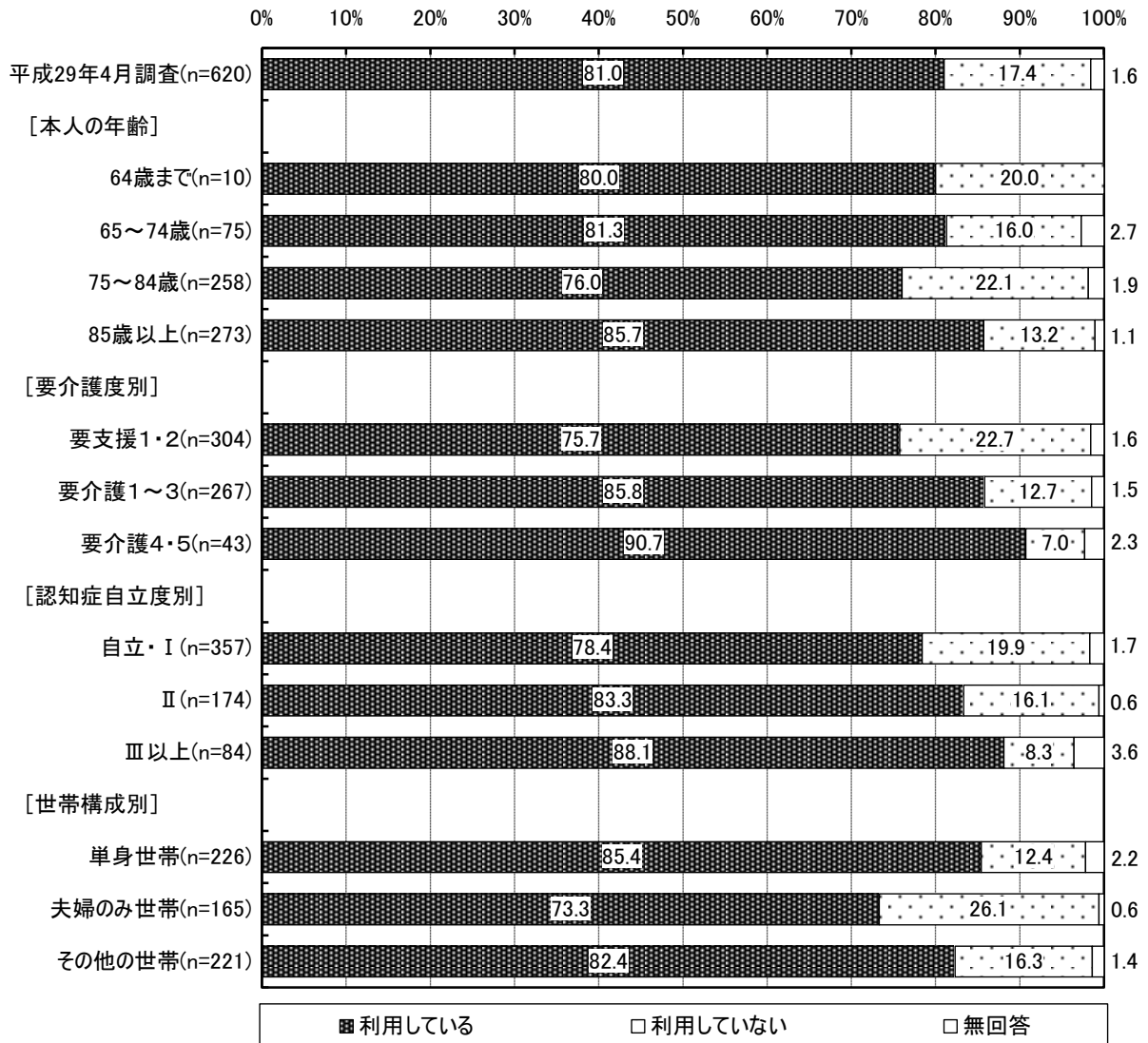
[要介護度別]



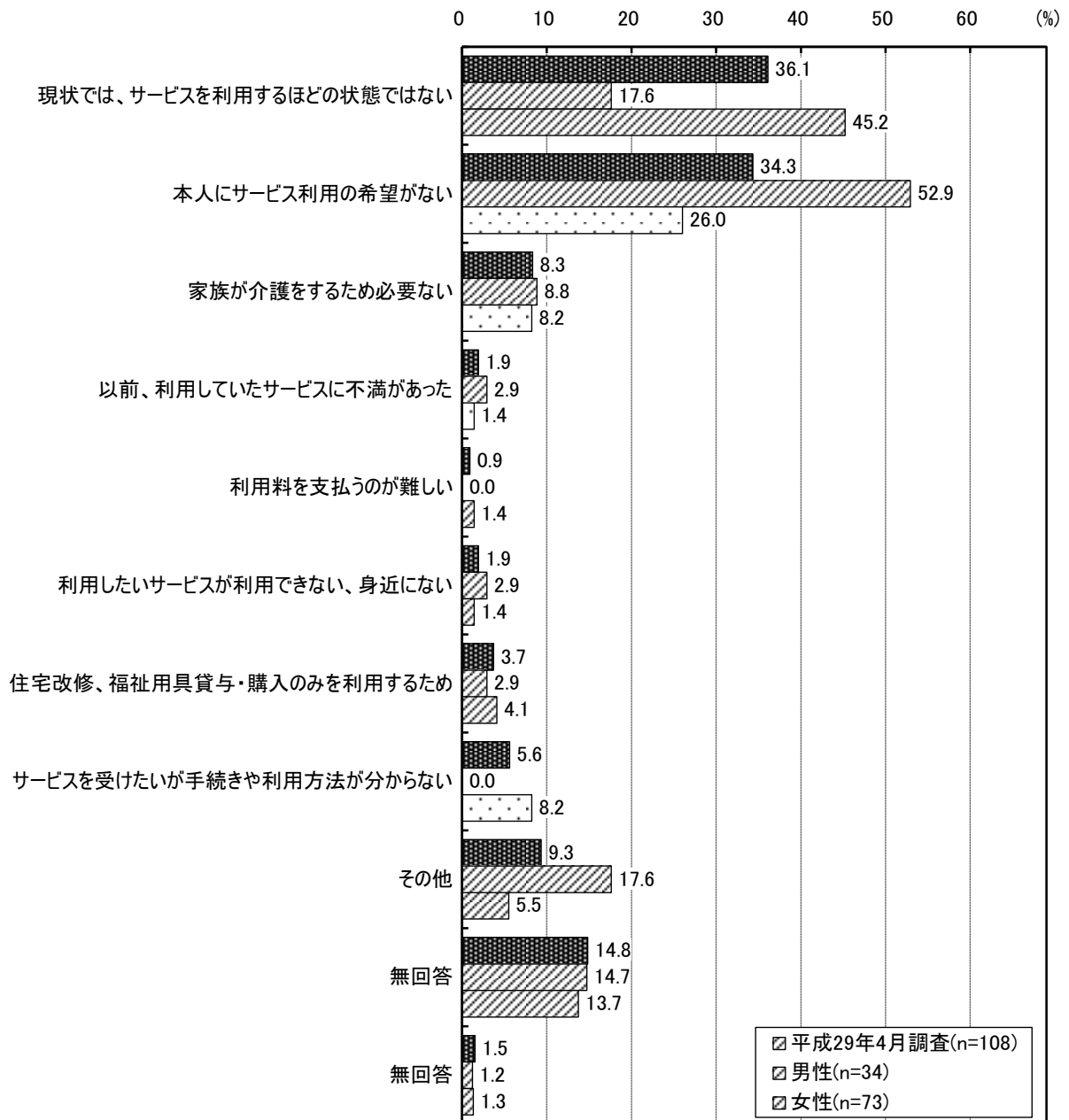
問12 ご本人（認定調査対象者）は、現在、訪問診療を利用していますか（1つを選択）



問13 現在、（住宅改修、福祉用具貸与・購入以外の）介護保険サービスを利用していますか（1つを選択）

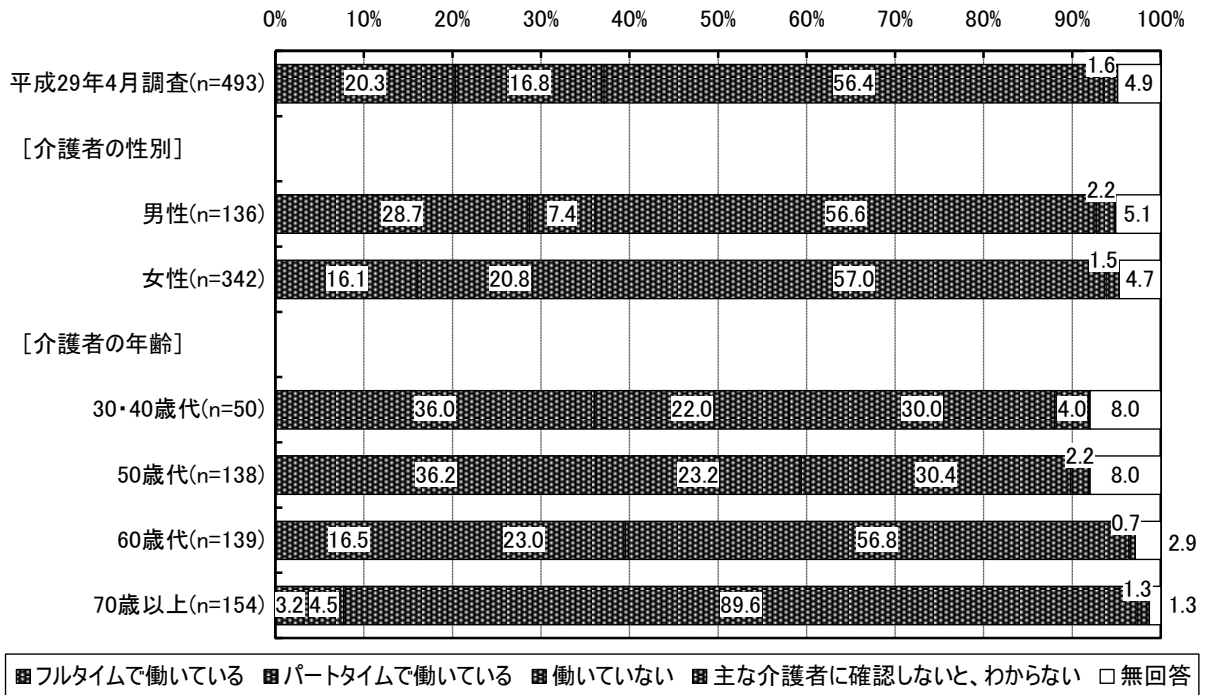


問14 介護保険サービスを利用していない理由は何ですか（複数選択可）

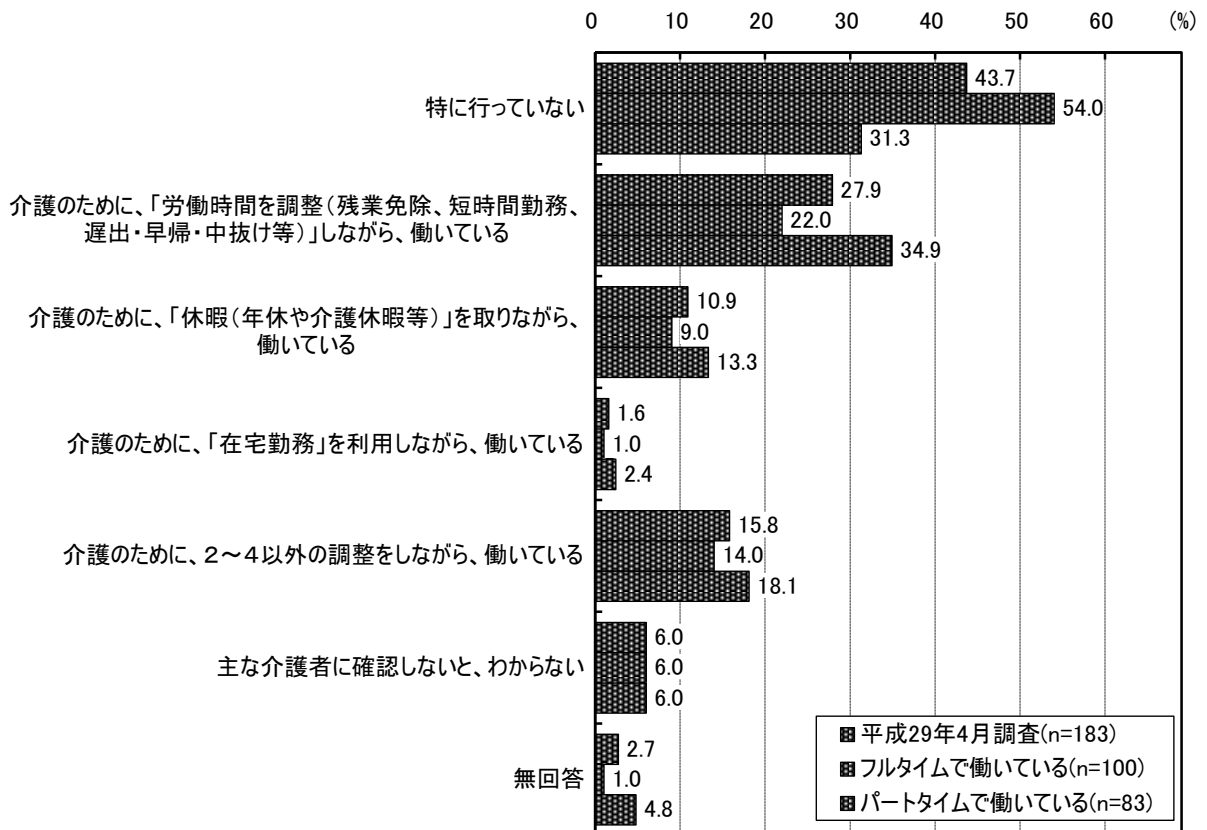


B票 主な介護者様、もしくはご本人様にご回答・ご記入頂く項目

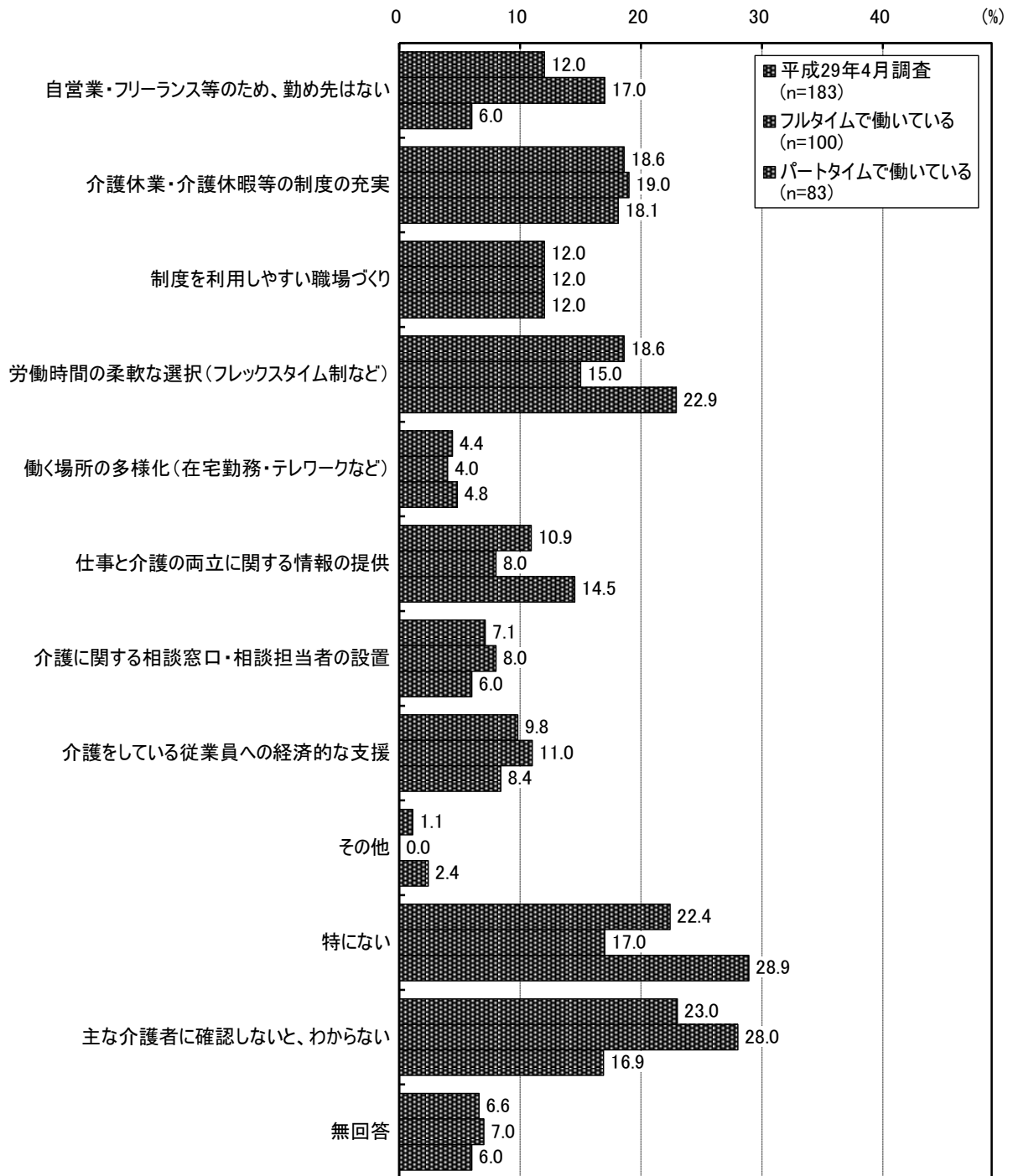
問1 主な介護者の方の現在の勤務形態について、ご回答ください（1つを選択）



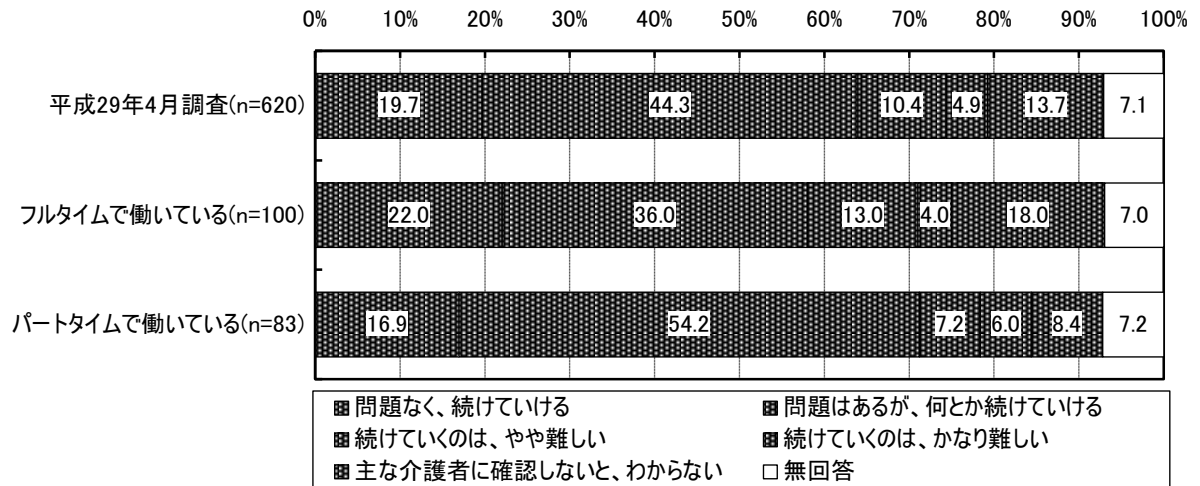
問2 主な介護者の方は、介護をするにあたって、何か働き方についての調整等をしていますか（複数選択可）



問3 主な介護者の方は、勤め先からどのような支援があれば、仕事と介護の両立に効果があると思いますか（3つまで選択可）※回答傾向から回答数に制限を設けていません。



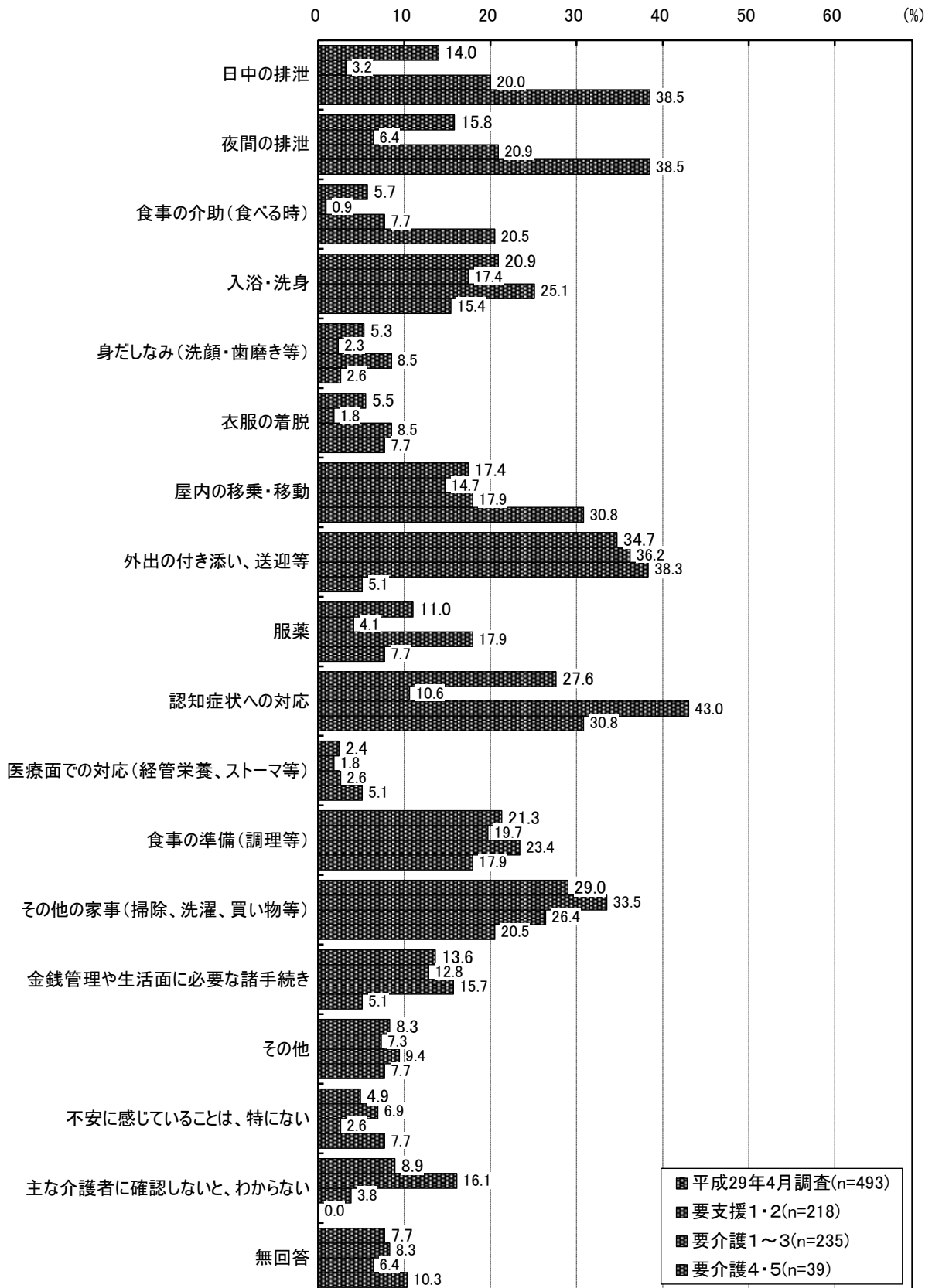
問4 主な介護者の方は、今後も働きながら介護を続けていけそうですか（1つを選択）



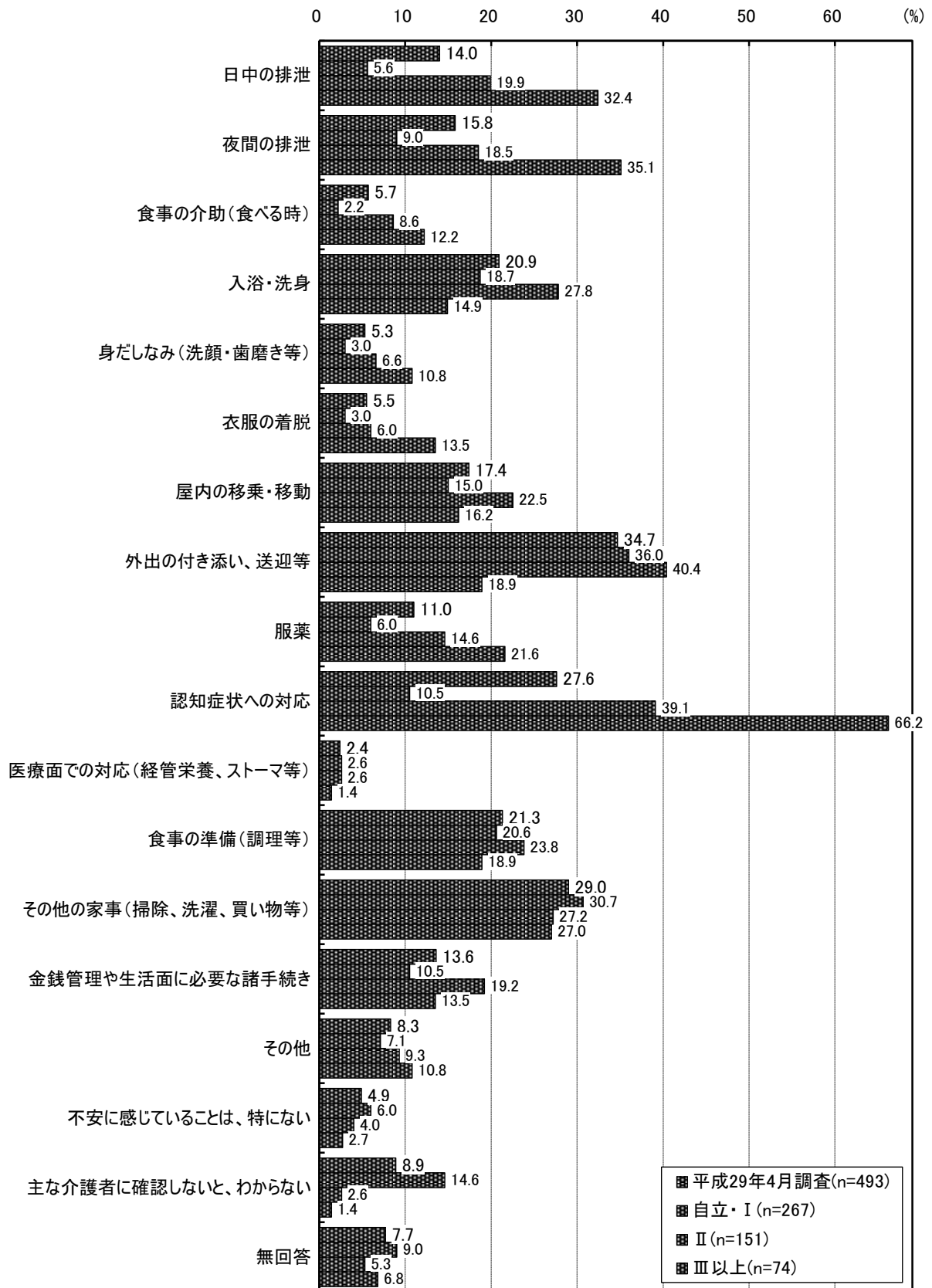
問5 現在の生活を継続していくにあたって、主な介護者の方が不安を感じる介護等について、ご回答ください（現状で行っているか否かは問いません）（3つまで選択可）

※回答傾向から回答数に制限を設けていません。

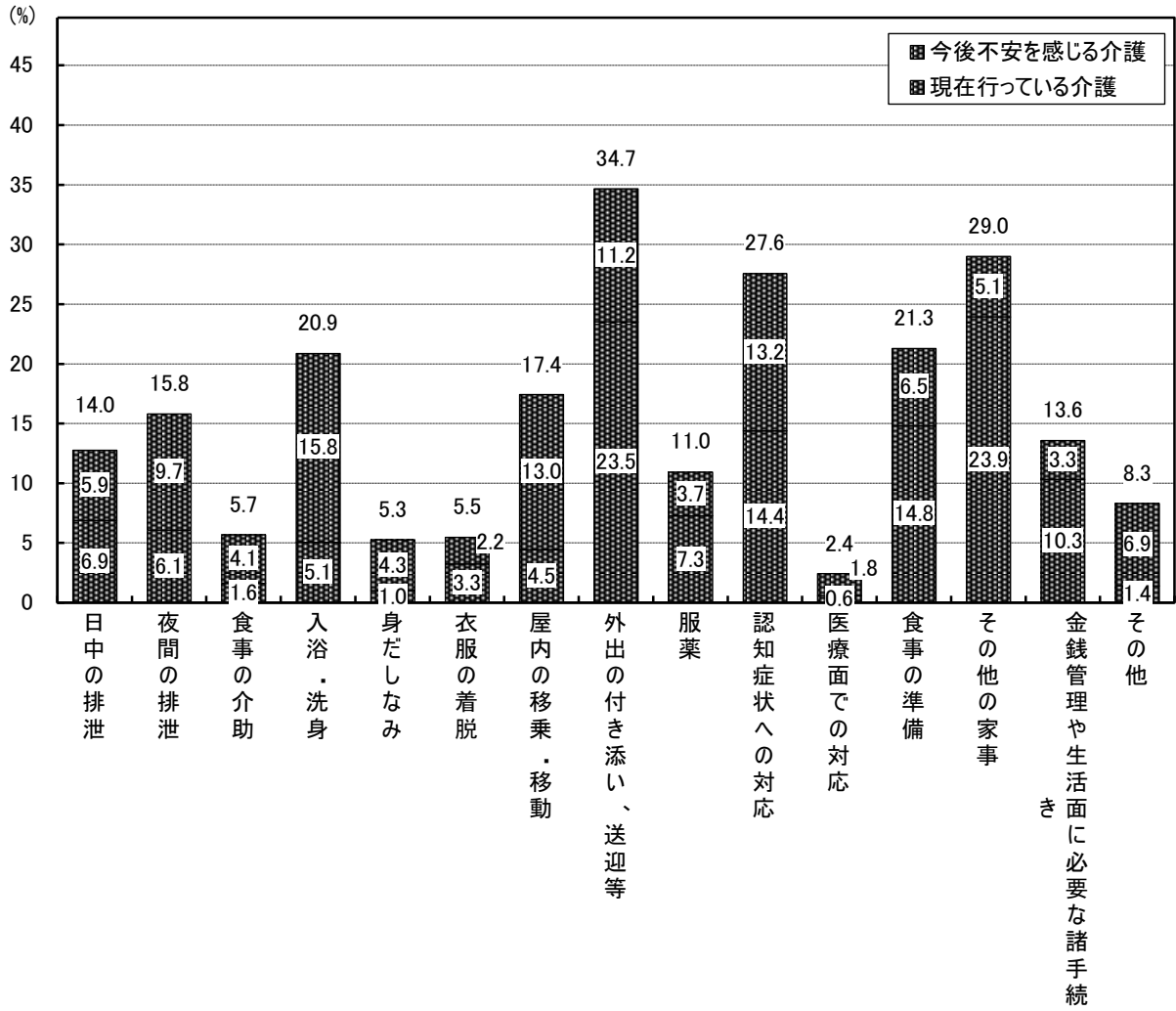
【要介護度別】



【認知症高齢者の日常生活自立度別】



[現在行っている介護と、新たに介護者が不安を感じる介護]



参 考 資 料

アンケート調査に用いた調査票

①在宅要援護者需要調査

介護サービスについてのアンケート

「在宅要援護者需要調査」ご協力をお願い

市民の皆さまには日頃から市政発展のため、ご理解とご協力をいただきありがとうございます。

さて、今回、市では、介護保険事業計画の見直しに向けて皆さまのご意見やご要望をお聞きし、よりよい介護保険制度としていくため、『在宅要援護者需要調査』を実施することになりました。

この調査は、宝塚市内にお住まいの要介護認定を受けている方から約 700 人を無作為に選ばせていただき、ご意見やご要望をお聞きするものです。ご面倒ですが、調査の趣旨をご理解いただき、ご協力を賜りますようお願いいたします。

ご回答いただきました内容はすべて統計的に処理し、個人の秘密が他人に漏れるなど、ご迷惑をおかけすることはございませんので、あなたのお考えを率直にご回答くださいますよう重ねてお願い申し上げます。

平成 29 年 (2017 年) 2 月

宝塚市長 中川 智子

回答にあたってのお願い

1. このアンケートの回答は、できる限り封筒の宛名ご本人に回答をお願いいたします。
2. 何らかの事情により、本人の記入が難しい場合は、家族の方などが本人の立場で、意思を反映して記入をお願いします。なお、介護にあたっている家族の方は、**【2.0ページ以降の間3.2～間3.5】**についてご回答をお願いします。
3. 記入は、鉛筆または黒のボールペンでお願いします。
4. 回答は、1ページから最後まで順番にお答えください。矢印 (→) があれば、矢印にしたがってお答えください。
5. 回答は、あてはまるものの番号に○印をつけてください。また、「その他」にあてはまる場合は、その内容を()内に具体的に記入してください。
6. 回答は、平成29年2月1日現在でお答えください。
7. 記入が終わりましたら同封の返信用封筒に入れて、切手を貼らずに2月28日(火)までにポストにお入れください。
8. この調査は、強制ではありません。回答をされなかった場合でも、あなたが不利益を受けることはありませんが、介護保険制度をよりよいものにしていくために、大切な情報となりますので、調査趣旨をご理解の上、ご協力いただきますようお願い申し上げます。

■ご記入にあたって、わからないことがありましたら、下記へお問い合わせください。

宝塚市 健康福祉部 安心ネットワーク推進室 介護保険課

電話 0797 (77) 2136

ファックス 0797 (71) 1355

(平日 午前9時～12時・午後0時45分～5時30分)

問 A このアンケートへの記入者は、次のどれにあたりますか。あてはまる番号 1 つに○をつけてください。

1. 本人 → 次のページ、問 1にお進みください。
2. 配偶者 (夫または妻)
3. 子ども
4. 子どもの配偶者
5. その他 (具体的に: _____)

→ 問 B (問 A で「2～5」とお答えの方におたずねします。)

このアンケートに、宛名本人が回答できない理由は、次のうちどれにあてはまりますか。もっとも近い番号 1 つに○をつけてください。

1. 本人が病院に入院中である
2. 本人が介護保険施設等に入所中である (特別養護老人ホーム、老人保健施設、養護老人ホーム、有料老人ホームなど)
3. 本人はすでに転居している
4. その他 (具体的に: _____)
5. 本人はすでに死亡している

→ 調査項目は以上です。ご協力いただき、ありがとうございました。

調査票は、同封の返信用封筒に入れ、封をして切手を貼らずに、2月28日(火)までにポストにお出しください。

→ 次のページ、問 1にお進みください。

問1 あなた自身や家族構成についてお聞きします。

(1) あなたの自認する性別は。(あてはまる番号 1 つに○)

1. 男性	2. 女性
-------	-------

(2) あなたの年齢は。(満年齢でお答えください。)(あてはまる番号 1 つに○)

1. 64歳まで	2. 65～69歳
3. 70～74歳	4. 75～79歳
5. 80～84歳	6. 85歳以上

(3) あなたの家族の構成は。(あてはまる番号 1 つに○)

1. 一人暮らし 2. あなたと配偶者のみ 3. 二世帯家族 (子どもと同居など) 4. 三世帯家族 (子ども、孫と同居) 5. その他 (具体的に: _____)
--

問2 あなたの現在の状態についてお聞きします。

(1) あなた自身の健康状態はいかがですか。(あてはまる番号 1 つに○)

1. 良い 2. まあ良い 3. 普通 4. あまり良くない 5. 良くない
--

(2) あなたの日常生活の活動状態はいかがですか。(あてはまる番号 1 つに○)

1. たいした病気や障がいなどもなく、普通に生活している 2. 何らかの病気や障がいなどはあるが、外出も含めて日常生活はほぼ自分でできる 3. 何らかの病気や障がいなどがあっても、家の中での生活はほぼ自分でできるが、外出は介助なしではできない 4. 何らかの病気や障がいなどがあって、家の中での生活も誰かの手助けを必要とすることが多い 5. 何らかの病気や障がいなどがあって、トイレ・食事・着替えなど介助を要し、1日中ベッド(ふとん)の上にいる時間が多い

問3 あなたと医療サービスとの関わりについて

(1) あなたには、「かかりつけ医」「かかりつけ歯科医」「かかりつけ薬局」がありますか。(それぞれで1～3の1つに○)

	ある	ない	よくわからない
かかりつけ医	1	2	3
かかりつけ歯科医	1	2	3
かかりつけ薬局	1	2	3

※ここでいう「かかりつけ医」、「かかりつけ歯科医」、「かかりつけ薬局」とは、あなたの生活の状況などを理解して、健康や病気のことを日頃から、気軽に相談できるような身近な開業医、歯科医、薬局をいいます。

(2) ご自宅で、医師、歯科医師、看護師等による医療サービス(自宅への訪問による医療)を受けていますか。(それぞれで1～6の1つに○)

区分	利用の程度					それ以上
	利用なし	月に1回	月に2回	週に1回	週に2回	
医師	1	2	3	4	5	6
歯科医師	1	2	3	4	5	6
看護師	1	2	3	4	5	6
その他 ()	1	2	3	4	5	6

(3) ご自宅で、下記の医療サービスを受けられている場合、該当するものに○を付けてください。(通院して受けている場合を除く。)(あてはまる番号に○はいくつでも)

1. 点滴 2. カテーテル (失禁や排尿障がいなどへの対応) 3. 経管栄養療法 (管による栄養補給) 4. 中心静脈栄養 5. 在宅栄養療法 (酸素の補給) 6. 褥瘡処置 (床ずれの治療など) 7. 透析 8. 人工肛門 9. 気管切開 10. 浣腸や摘便 (便秘処置) 11. 喀痰吸引 (たんの吸引) 12. 義歯の作成、修理、調整 13. 虫歯の治療 14. 口腔内の清掃 15. その他 (具体的に _____)

(4) 在宅療養支援診療所(24時間体制で往診や訪問看護を実施する診療所)を知っていますか。

あてはまる番号1つに○をつけてください。

1. 知っており、実際に利用したことがある(利用している)
2. 知っているが、利用したことはない
3. あれば利用したい
4. 知らない

問4 (1) あなたは、日常生活全般を通して何か心配事や不安を感じていますか。

あてはまる番号1つに○をつけてください。

1. 感じている
2. 感じていない
3. どちらともいえない

→ 問5にお進みください。

→ (2) 問4(1)で「1. 感じている」と回答された方におたずねします。それはどのようなことですか。あてはまる番号3つまでに○をつけてください。

1. あなたご自身や配偶者(夫または妻)の健康のこと
2. あなたご自身や配偶者の介護のこと
3. 親や兄弟等の世話のこと
4. 認知症になること
5. 頼れる人がいないこと
6. 生活するための収入や生活費のこと
7. 土地・家屋等の財産管理のこと
8. 日常的な金銭管理のこと
9. 災害等に巻き込まれること
10. 将来も安心して暮らせるすまいのこと
11. 社会保障のしくみ(年金・医療保険・介護保険等)が変わること
12. 家事ができなくなること
13. 外出時の転倒や事故
14. 人との付き合いがうまくいっていないこと
15. その他(具体的に: _____)

問5 あなたは、心配事や悩みができた場合、どなたに話を聞いてもらったり、相談したりしますか。あてはまる番号すべてに○をつけてください。

1. 子ども(息子・娘)
2. 配偶者(夫または妻)
3. 友人
4. 兄弟・姉妹
5. 隣近所の人
6. 民生委員
7. 自治会の人
8. 地域のボランティア(サロンなど)
9. マンション管理人・管理会社、家主
10. 市役所の相談窓口
11. 地域包括支援センター
12. ケアマネジャー、ホームヘルパーなど
13. 相談相手がいない
14. その他(具体的に: _____)

問6 あなたの現在のお住まいについてお聞きします。

(1) 住まいの種別は。あてはまる番号1つに○をつけてください。

1. 持ち家(一戸建て)
2. 持ち家(共同住宅)
3. 公営住宅
4. 民間の賃貸住宅
5. その他(具体的に: _____)

(2) 今のお住まいにこれからも住み続けたいと思いますか。

1. はい → (3)にお進みください。
2. いいえ → (4)にお進みください。

(3) はいとお答えになった方にお聞きします。住み続けたい理由として、あてはまる番号1つに○をつけてください。

1. 生まれ育ったから
2. 近隣同士仲良しだから
3. 便利だから
4. 環境が気に入っているから
5. 地域に活力があるから(安全・安心)
6. その他(具体的に: _____)

(4) いいえとお答えになった方にお聞きします。

住み続けたくない理由として、あてはまる番号 1 つに ○ をつけてください。

- | | |
|-----------------------------|--------------------|
| 1. 公共交通が不便だから | 2. 買い物・通院が不便だから |
| 3. 住宅に段差など（屋内・屋外）があり住みにくいから | |
| 4. 家族が心配しているから | 5. 経済的に住居を維持できないから |
| 6. 近隣に知り合いがないから | |
| 7. 地域の活力が低下しているから（治安の悪化など） | |

問 7 あなたの世帯全員の年間の収入の合計額はどれくらいですか。もっとも近い番号 1 つに ○ をつけてください。

- | |
|-----------------------|
| 1. 50万円未満 |
| 2. 50万円以上～100万円未満 |
| 3. 100万円以上～200万円未満 |
| 4. 200万円以上～300万円未満 |
| 5. 300万円以上～400万円未満 |
| 6. 400万円以上～500万円未満 |
| 7. 500万円以上～600万円未満 |
| 8. 600万円以上～700万円未満 |
| 9. 700万円以上～800万円未満 |
| 10. 800万円以上～900万円未満 |
| 11. 900万円以上～1,000万円未満 |
| 12. 1,000万円以上 |
| 13. その他（具体的に：_____） |

問 8 あなたの介護度は。あてはまる番号 1 つに ○ をつけてください。

- | |
|-----------------|
| 1. 要支援 1 |
| 2. 要支援 2 |
| 3. 要介護 1 |
| 4. 要介護 2 |
| 5. 要介護 3 |
| 6. 要介護 4 |
| 7. 要介護 5 |
| 8. 現在、認定を受けていない |
| 9. わからない |

問 9 あなたの介護度は、3年前（平成26年2月頃）と比べてどのような変化がありましたか。あてはまる番号 1 つに ○ をつけてください。

- | |
|--------------------|
| 1. 軽くなった（よくなった） |
| 2. 重くなった（悪くなった） |
| 3. 変わっていない |
| 4. わからない |
| 5. 3年前は認定を受けていなかった |

問 10 あなたは、在宅介護サービスを利用していますか。

- | |
|----------------------------|
| 1. 利用している → 問 13 にお進みください。 |
| 2. 利用していない |

→ 問 11 問 10 で「2. 利用していない」と回答された方におたずねします。
あなたが、在宅介護サービスを利用していない理由は何ですか。あてはまる番号 3 つまでに ○ をつけてください。

- | |
|------------------------------------|
| 1. 病院（施設）に入院（入所）していた |
| 2. 利用の仕方がわからない |
| 3. 家族などの介護で間に合っている |
| 4. 他人に介護をしてもらいたくない |
| 5. 今のところ自分でできる |
| 6. いざという時にサービスを利用できるように要介護認定を受けただけ |
| 7. サービスの利用料負担が高い |
| 8. 近所の目が気になる |
| 9. 利用したいサービスがない |
| 10. 施設サービスを利用したいので、施設の空きが出るのを待っている |
| 11. 手続きが複雑で利用しにくい |
| 12. その他（具体的に：_____） |

問 12 問 10で「2. 利用していない」と回答された方におたずねします。

あなたは、今後どのような状況になったら、介護サービスを利用したいと考えていますか。あてはまる番号 1 つに○をつけてください。

1. 要介護度が現在より重度化したらサービス利用を考えたい
2. 家族介護が困難になったら在宅サービス利用を考えたい
3. 定期的には考えていないが、緊急的に在宅サービス利用を考えたい
4. そろそろ在宅サービス利用を考えている
5. 今後利用するなら施設サービスを利用したい
6. 介護保険以外のサービスを利用したい
(具体的に: _____)
7. 利用料の負担が少なければ利用したい
8. 利用したいサービスが見つれば利用したい
9. サービスの利用について家族が納得したら利用したい
10. 将来的にもできるだけ利用したくない
11. わからない
12. その他 (具体的に: _____)

⇒回答された方は、問 19にお進みください。

問 13 問 10で「1. 利用している」と回答された方におたずねします。

あなたは、現在利用している介護サービスの内容や質について満足していますか。あてはまる番号 1 つに○をつけてください。

1. 満足
2. やや満足
3. どちらともいえない
4. やや不満
5. 不満

→問 15にお進みください。

→問 14にお進みください。

問 14 問 13で「4. やや不満」、「5. 不満」と回答された方におたずねします。

あなたは、どのようなことに不満がありますか。あてはまる番号 3 つまでに○をつけてください。

1. サービスの手際が悪いなど技術が劣っている
2. 言葉遣いなどの対応が悪い
3. 約束した時間がきちんと守られていない
4. 自宅に来てサービスを提供してくれる担当者がよく変わる
5. デイサービスなどの通所サービスのレクリエーション等の内容に不満がある
6. サービス内容の事前説明が十分ではない
7. プライバシーの配慮に欠ける
8. 虐待などを受けた
9. その他 (具体的に: _____)

問 15 あなたは、現在利用している介護サービスの量(回数・1回当たりの時間)について満足していますか。あてはまる番号 1 つに○をつけてください。

1. 満足
2. やや満足
3. どちらともいえない
4. やや不満
5. 不満

→問 17にお進みください。

問 16 問 15で「4. やや不満」、「5. 不満」と回答された方におたずねします。

あなたは、どのようなことに不満がありますか。あてはまる番号 1 つに○をつけてください。

1. 支給限度額が低額であるため、1回当たりの時間や回数に制限がある
2. 利用者負担が高額となるため、十分な時間や回数のサービスが受けられない
3. 事業者の理由により、1回当たりの時間や回数に制限がある
4. 事業者に希望を聞いてもらえず、十分な時間や回数のサービスを受けられない
5. 自分が希望している以上のサービスが提供される
6. 自分の希望する以外のサービスを勧められる
7. その他 (具体的に: _____)

問 17 あなたは、現在利用している居宅介護支援事業者（ケアマネジャー）に満足していますか。あてはまる番号 1 つに○をつけてください。

1. 満足	→ 問 19 にお進みください。
2. やや満足	
3. どちらともいえない	
4. やや不満	
5. 不満	

問 18 問 17 で「4. やや不満」、「5. 不満」と回答された方におたずねします。
あなたは、どのようなことに不満がありますか。あてはまる番号すべてに○をつけてください。

1. ケアプランの目標や内容について、わかりやすく説明されていない
2. ケアプランの作成をする際に、こちらの意向が十分に反映されていない
3. ケアプランを作成するための専門的知識やノウハウの理解が不十分である
4. 自分の所属する会社以外のサービスについての利用が少ない
5. わからないことを聞いても、適切に回答されていない
6. ケアマネジャーとの連絡が十分になされていない
7. プライバシーの配慮に欠けるところがある
8. 態度、言葉遣いにいていねいさが欠ける
9. その他（具体的に：_____）

問 19 将来、あなたはどのような場所で介護を受けたいとお考えですか。あなたの考えにもっとも近い番号 1 つに○をつけてください。

1. 現在の居宅
2. サービス付き高齢者向け住宅
3. 有料老人ホーム、ケアハウス
4. 介護保険施設（特別養護老人ホーム、介護老人保健施設、介護療養型医療施設）
5. 認知症高齢者グループホーム
6. その他（具体的に：_____）

※サービス付き高齢者向け住宅

国土交通省・厚生労働省の「高齢者住まい法」の改正により創設された新しい制度に基づき、安否確認サービスと生活相談サービスが提供される高齢者向けの住宅です。

問 20 次の介護保険サービスの現在の利用状況と現在の心身状況からみた今後 1 年以内の利用希望について、次の各項目について、1～6 のうちいずれか 1 つに○をつけてください。

サービスの種類	利用しており、 足りている	利用しているが、 足りない	利用しているが、 利用回数等を減らしたい	利用していないが、 今後は利用したい	利用する必要がない	わからない
① 訪問介護 自宅で、(ホームヘルパー) による食事、排泄、入浴などの身体介護や家事のお手伝いなどが受けられるサービス	1	2	3	4	5	6
② 訪問入浴介護 自宅で、入浴車による入浴の介助が受けられるサービス	1	2	3	4	5	6
③ 訪問看護 自宅で、看護師などによる看護やリハビリテーションが受けられるサービス	1	2	3	4	5	6
④ 訪問リハビリテーション 自宅で、理学療法士や作業療法士によるリハビリテーションが受けられるサービス	1	2	3	4	5	6
⑤ 通所介護（デイサービス） デイサービスセンターなどに通い、入浴や食事などが受けられるサービス	1	2	3	4	5	6
⑥ 通所リハビリテーション（デイケア） 病院や老人保健施設などに通い、理学療法や作業療法などのリハビリテーションが受けられるサービス	1	2	3	4	5	6
⑦ 短期入所生活介護（ショートステイ） 介護老人福祉施設（特別養護老人ホーム）などに短期間入所し、介護が受けられるサービス	1	2	3	4	5	6
⑧ 短期入所療養介護（ショートステイ） 病院や介護老人保健施設などに短期間入所し、介護が受けられるサービス	1	2	3	4	5	6
⑨ 小規模多機能型居宅介護 登録者に対し、「通い」を中心として、随時「訪問」や「泊まり」を組み合わせて入浴や排せつ、食事等の介護や機能訓練及び療養上の世話などを受けるサービス	1	2	3	4	5	6
⑩ 認知症対応型通所介護 認知症の人専用の通所介護（デイサービス）で、きめ細かい、専門的な認知症ケアを受けるサービス	1	2	3	4	5	6

サービスの種類	利用している 足りている	利用しており、 足りない	利用しているが、 利用回数等を減らしたい	利用していないが、 今後は利用したい	利用する必要がない	わからない
⑪夜間対応型訪問介護 夜間において、①定期的な巡回による訪問介護サービス、②利用者の求めに応じた随時の訪問介護サービス、③利用者の通報に応じて調整・対応するオペレーションサービスを受ける	1	2	3	4	5	6
⑫定期巡回随時対応型訪問介護看護 日中・夜間を通じて、訪問介護と訪問看護が一体的にまたは密接に連携しながら、定期巡回と随時の対応が受けられるサービス	1	2	3	4	5	6
⑬居宅療養管理指導 自立した日常生活を営むことができるよう、通院困難な利用者の居宅に訪問した医師などにより療養上の管理・指導・助言等を受けられるサービス	1	2	3	4	5	6
⑭福祉用具貸与 車いすや特殊寝台などの用具が借りられるサービス	1	2	3	4	5	6
⑮福祉用具購入 入浴や排せつなどのための用具を購入する費用の9割または8割相当額の支援が受けられるサービス	1	2	3	4	5	6
⑯住宅改修 手すりの取り付けや段差解消など、住宅を改修する費用の9割または8割相当額の支援が受けられるサービス	1	2	3	4	5	6
⑰配食サービス（特別給付） 栄養バランスのとれた食事を配達するサービスで、配送費の9割または8割を保険給付する	1	2	3	4	5	6

問 21 ホームヘルパーにより実際受けている介護はどのようなものですか。あてはまる番号すべてに○をつけてください。

1. 入浴
2. 排泄
3. 食事
4. おむつ交換
5. 水分補給
6. 床ずれ防止のための体位変換
7. 身だしなみ（着替え、整容）
8. 薬の服用
9. 通院
10. 食事の準備
11. 洗濯
12. 掃除
13. 買い物
14. ゴミ出し
15. その他（ ）

問 22 最近、高齢者向けに様々な催し物やサービスの提供が行われていますが、あなたはそのような情報をどこから得ていますか。あてはまる番号すべてに○をつけてください。

- | | |
|----------------------|-----------------|
| 1. 家族 | 2. 友人・知人 |
| 3. 民生委員 | 4. 老人会 |
| 5. 地域包括支援センター | 6. 市役所や施設等の職員 |
| 7. テレビ | 8. ラジオ |
| 9. インターネット・市ホームページ | 10. 新聞（タウン紙を含む） |
| 11. 市の広報紙 | 12. チラシ |
| 13. 自治会の回覧 | |
| 14. その他（具体的に： _____） | |
| 15. 特にどこからも得ていない | |

問 23 特別養護老人ホームの入所についておたずねします。

(1) あなたは、特別養護老人ホームの入所申込みをされていますか。

- | | |
|-------------|----------------------|
| 1. 申し込んでいる | → 問 23 (3) にお進みください。 |
| 2. 申し込んでいない | |

→ (2) 問 23 (1) で「1. 申し込んでいる」と回答された方におたずねします。入所時期は、いつ頃を希望されていますか。

- | |
|-----------------|
| 1. できるだけ早く入所したい |
| 2. 1年以内に入所したい |
| 3. 1年以降でもかまわない |

(3) 問 23 (1) で「2. 申し込んでいない」と回答された方におたずねします。入所申し込みをしていない理由は何ですか。

- | |
|-----------------------------|
| 1. これから施設に入所申し込みをしたい |
| 2. 現在の状態が続けられれば、施設入所は考えていない |
| 3. わからない |

問 24 あなたは介護が必要になっても、今後できるだけ長く在宅生活を継続していくためには、介護サービスの利用も含めてどのようなことが必要だと考えますか。次の各項目について、1~4のうちいずれか1つに○を付けてください。

項目	特に必要だと思う	必要だと思う	どちらかという 必要だと思う	わからない
①緊急時や夜間帯に訪問介護サービスや看護サービスが利用できること	1	2	3	4
②デイサービスを利用している場合、緊急時にそこで宿泊できること	1	2	3	4
③自宅からできるだけ近いところで顔なじみの職員によるデイサービス等が利用できること	1	2	3	4
④かかりつけの医師やケアマネジャー、介護サービス事業者等が相互に連携を取りながら、本人に最も適した介護が受けられるようになること	1	2	3	4
⑤介護状態の悪化防止のための筋力向上トレーニング、バランスの取れた食事の取り方などの教室が開催されること	1	2	3	4
⑥ちょっとした手助けを近隣の人やボランティアなどに頼めること	1	2	3	4
⑦地域で見守りや安否確認などをしてもらえること	1	2	3	4
⑧地域の身近なところで安心して利用できる相談員や相談窓口があること	1	2	3	4

問 25 あなたの現在のサービス利用時の利用料（1ヶ月）の平均額はどれくらいですか。あてはまる番号 1 つに○をつけてください。

1. 5,000 円未満
2. 5,000 円以上、10,000 円未満
3. 10,000 円以上、20,000 円未満
4. 20,000 円以上、30,000 円未満
5. 30,000 円以上、40,000 円未満
6. 40,000 円以上
7. わからない

問 26 あなたの現在のサービス利用料の負担感についてどのように感じていますか。あてはまる番号 1 つに○をつけてください。

1. 高い
2. やや高い
3. 妥当
4. やや安い
5. 安い

問 27 あなたの保険料の段階はどの段階ですか。あてはまる番号 1 つに○をつけてください。

※介護保険料の段階は、昨年7月上旬に宝塚市から郵送された「宝塚市介護保険料決定通知書」に記載しております。

- | | |
|----------------------|----------------|
| 1. 第1段階（基準額×0.45） | 年間保険料：31,200円 |
| 2. 第2段階（基準額×0.625） | 年間保険料：43,400円 |
| 3. 第3段階（基準額×0.750） | 年間保険料：52,100円 |
| 4. 第4段階（基準額×0.900） | 年間保険料：62,500円 |
| 5. 第5段階（基準額×1.000） | 年間保険料：69,500円 |
| 6. 第6段階（基準額×1.150） | 年間保険料：79,900円 |
| 7. 第7段階（基準額×1.300） | 年間保険料：90,300円 |
| 8. 第8段階（基準額×1.500） | 年間保険料：104,200円 |
| 9. 第9段階（基準額×1.700） | 年間保険料：118,100円 |
| 10. 第10段階（基準額×1.950） | 年間保険料：135,500円 |
| 11. 第11段階（基準額×2.200） | 年間保険料：152,900円 |
| 12. 第12段階（基準額×2.450） | 年間保険料：170,200円 |
| 13. 第13段階（基準額×2.700） | 年間保険料：187,600円 |
| 14. 第14段階（基準額×2.950） | 年間保険料：205,000円 |
| 15. わからない | |

問 28 あなたは、現在の介護保険料の負担感はどのように感じていますか。あてはまる番号 1 つに○をつけてください。

- | | | |
|---------|---------|-------|
| 1. 高い | 2. やや高い | 3. 妥当 |
| 4. やや安い | 5. 安い | |

問 29 介護保険料の基準額は、宝塚市の介護サービスの利用量によって決まります。よって、施設が増えたり、介護サービスが充実するなどして利用量が増えると、保険料も上がることになります。このことを踏まえ、保険料と介護サービスの在り方について、あなたはどのようにお考えですか。もっとも近い番号 1 つに○をつけてください。

1. 保険料が今よりも高くなってもよいから、施設を増やすなどサービスを充実させた方がよい
2. 保険料も介護サービスも現状の程度でよい
3. 介護サービスの水準を今よりも抑えても、保険料が低くなる方がよい
4. その他（具体的に：_____）
5. わからない

問 30 現行制度では、65歳以上の人の保険料は、問27の表のとおり、所得段階などの負担能力に応じて 14 段階に分けられており、一番低い第1段階の人と一番高い第 14 段階の人では、金額に 6.5 倍の差があります。この設定方法について、あなたの考えにもっとも近い番号 1 つに○をつけてください。

1. 現行の設定方法でよい
2. 個人によって、所得に差があるので、比較的所得の低い方の負担と高い方の負担の格差現状より大きくすべきである
3. 介護が必要になるかどうかは、所得の多い・少ないには関係ないので、比較的所得の高い方と比較的所得の低い方の保険料の格差は、現状よりも小さくすべきである
4. わからない

問 31 介護保険制度に関することで、宝塚市に望むことはどのようなことですか。あてはまる番号 3 つまで○をつけてください。

1. 介護保険制度に関してわかりやすい情報の提供
(具体的に：_____)
2. 介護保険制度の手続きの簡素化
3. 訪問介護（ホームヘルプサービス）や通所介護（デイサービス）などの在宅向けの介護サービスの充実
4. 特別養護老人ホームや老人保健施設などの介護保険施設の充実
5. 認知症高齢者グループホームの増設
6. 比較的安く入居できる有料老人ホームや軽費老人ホーム（ケアハウス）の充実
7. 地域の身近なところで、様々なサービスが利用できること
8. 福祉用具の充実や、自宅の設備や構造を高齢者に使いやすいように改修するための施策の充実
9. 介護を必要とする状態の予防や、悪化することを防止するための事業、健康づくり対策の充実
10. 低所得者世帯への負担軽減策の充実
11. サービス事業者の質の向上
12. ケアマネジャーの質の向上
13. 不適切なサービス利用や過剰なサービス提供の是正
14. 苦情処理への迅速な対応
15. その他（具体的に：_____）
16. 特にない

ここからは主に宛名のご本人を介護されている方におたずねします。

問 32 日常、主に宛名のご本人を介護している方は、どなたですか。あてはまる番号 1 つに○をつけてください。

1. 配偶者（夫または妻）
2. 子ども
3. 子どもの配偶者
4. その他の家族
5. 親族以外（訪問介護員等など）
6. 介護者はいない

問 33 主に宛名のご本人を介護している方についておたずねします。

(1) あなたの自認する性別は。

1. 男性
2. 女性

(2) 年齢は。(満年齢でお答えください。)

1. 40 歳未満
2. 40 歳代
3. 50 歳代
4. 60 歳代
5. 70 歳代
6. 80 歳以上

問 34 あなたは、どのようなお気持ちで介護をされていますか。あてはまる番号すべてに○をつけてください。

1. 介護するのが当然と思う
2. 多少の苦労はあるが、できる限り自分で介護していきたいと思う
3. 介護に生きがいを感じている
4. 介護技術が身につくなど、自分自身に役立つと思う
5. 自分の負担にならない範囲で介護をすればよいと思って介護している
6. 負担を感じているが、他に介護者がいないので仕方なく介護している
7. 家族などから介護を強いられているような気がする
8. その他（具体的に：_____）

②一般高齢者調査

介護サービスについてのアンケート

「一般高齢者調査」ご協力をお願い

市民の皆さまには日頃から市政発展のため、ご理解とご協力をいただきありがとうございます。

さて、今回、市では、介護保険事業計画の見直しに向けて皆さまのご意見やご要望をお聞きし、よりよい介護保険制度としていくため、『一般高齢者調査』を実施することになりました。

この調査は、宝塚市内にお住まいの65歳以上の方から約1,000人を無作為に選ばせていただき、ご意見やご要望をお聞きするものです。ご面倒ですが、調査の趣旨をご理解いただき、ご協力を賜りますようお願いいたします。

ご回答いただきました内容はすべて統計的に処理し、個人の秘密が他人に漏れるなど、ご迷惑をおかけすることはございませんので、あなたのお考えを率直にご回答くださいますようお願い申し上げます。

平成29年(2017年)2月

宝塚市長 中川 智子

回答にあたってのお願い

- このアンケートの回答は、できる限り封筒の宛名ご本人に回答をお願いいたします。
- 何らかの事情により、本人の記入が難しい場合は、家族の方などが本人の立場で、意思を反映して記入をお願いします。
- 記入は、鉛筆または黒のボールペンをお願いします。
- 回答は、1ページから最後まで順番にお答えください。矢印(→)があれば、矢印にしたがってお答えください。
- 回答は、あてはまるものの番号に○印をつけてください。また、「その他」にあてはまる場合は、その内容を()内に具体的に記入してください。
- 回答は、平成29年2月1日現在でお答えください。
- 記入が終わりましたら、同封の返信用封筒に入れて、切手を貼らずに2月28日(火)までにポストにお入れください。
- この調査は、強制ではありません。回答をされなかった場合でも、あなたが不利益を受けることはありませんが、介護保険制度をよりよいものにしていくために、大切な情報となりますので、調査趣旨をご理解の上、ご協力いただきますようお願い申し上げます。

■ご記入にあたって、わからないことがありましたら、下記へお問い合わせください。

宝塚市 健康福祉部 安心ネットワーク推進室 介護保険課

電話 0797 (77) 2136

ファックス 0797 (71) 1355

(平日 午前9時~12時・午後0時45分~5時30分)

問 A このアンケートへの記入者は、次のどれにあたりますか。あてはまる番号 1つに○をつけてください。

1. 本人 → 次のページ、問1にお進みください。

2. 配偶者 (夫または妻)

3. 子ども

4. 子どもの配偶者

5. その他 (具体的に: _____)

問 B (問Aで「2~5」とお答えの方におたずねします。)

このアンケートに、宛名本人が回答できない理由は、次のうちどれにあてはまりますか。もっとも近い番号 1つに○をつけてください。

1. 本人が病院に入院中である

2. 本人が介護保険施設等に入所中である

(特別養護老人ホーム、老人保健施設、養護老人ホーム、有料老人ホームなど)

3. 本人はすでに転居している

4. その他 (具体的に: _____)

5. 本人はすでに死亡している

調査項目は以上です。ご協力いただき、ありがとうございました。

調査票は、同封の返信用封筒に入れ、封をして切手を貼らずに、2月28日(火)までにポストにお入れください。

次のページ、問1にお進みください。

問 1 次の (1) ~ (3) の各項目について、あてはまる番号 1 つに ○ をつけてください。

(1) あなたの自認する性別は。

1. 男性	2. 女性
-------	-------

(2) あなたの年齢は。(満年齢でお答えください。)

1. 65～69 歳	2. 70～74 歳
3. 75～79 歳	4. 80～84 歳
5. 85 歳以上	

(3) あなたの家族の構成は。

1. 一人暮らし
2. あなたと配偶者のみ
3. 二世帯家族 (子どもと同居など)
4. 三世帯家族 (子ども、孫と同居)
5. その他 (具体的に: _____)

問 2 あなたの世帯全員の年間の収入の合計額はどれくらいですか。もっとも近い番号 1 つに ○ をつけてください。

1. 50 万円未満
2. 50 万円以上～100 万円未満
3. 100 万円以上～200 万円未満
4. 200 万円以上～300 万円未満
5. 300 万円以上～400 万円未満
6. 400 万円以上～500 万円未満
7. 500 万円以上～600 万円未満
8. 600 万円以上～700 万円未満
9. 700 万円以上～800 万円未満
10. 800 万円以上～900 万円未満
11. 900 万円以上～1,000 万円未満
12. 1,000 万円以上
13. その他 (具体的に: _____)

問 3 あなたには、「かかりつけ医」「かかりつけ歯科医」「かかりつけ薬局」がありますか。(①②③それぞれで 1～3 の 1 つに ○)

	ある	ない	よくわからない
①かかりつけ医	1	2	3
②かかりつけ歯科医	1	2	3
③かかりつけ薬局	1	2	3

※ここでいう「かかりつけ医」、「かかりつけ歯科医」、「かかりつけ薬局」とは、あなたの生活の状況などを理解していて、健康や病気のことを日頃から、気軽に相談できるような身近な開業医、歯科医、薬局をいいます。

問 4

(1) あなたは、日常生活全般を通じて何か心配事や不安を感じていますか。あてはまる番号 1 つに ○ をつけてください。

1. 感じている	→ 問 5 にお進みください。
2. 感じていない	
3. どちらともいえない	

→ (2) 問 4 (1) で「1. 感じている」と回答された方におたずねします。それはどのようなことですか。あてはまる番号 3 つまでに ○ をつけてください。

1. あなたご自身や配偶者 (夫または妻) の健康のこと
2. あなたご自身や配偶者の介護のこと
3. 親や兄弟等の世話のこと
4. 認知症になること
5. 頼れる人がいないこと
6. 生活するための収入や生活費のこと
7. 土地・家屋等の財産管理のこと
8. 日常的な金銭管理のこと
9. 災害等に巻き込まれること
10. 将来も安心して暮らせるすまいのこと
11. 社会保障のしくみ (年金・医療保険・介護保険等) が変わる
12. 家事ができなくなる
13. 外出時の転倒や事故
14. 人との付き合いがうまくいっていないこと
15. その他 (具体的に: _____)

問5 あなたの日常生活についておたずねします。

(1) あなたは日頃、部屋の片づけ・洗濯・食事の準備や後片づけなど身の回りのことなど、自分で行っていますか。あてはまる番号 1 つに ○ をつけてください。

1. 行っている	→ 問6にお進みください。
2. 心がけているが、十分には行っていない	
3. 行っていない	

→ (2) 問5(1)で「2. 心がけているが、十分には行っていない」または「3. 行っていない」と回答された方におたずねします。「行っていない」理由は何のようなことですか。あてはまる番号すべてに ○ をつけてください。

1. 面倒だから
2. 他にすることがあり、時間がないから
3. 自分でなくても、してくれる人がいるから
4. やり方がわからないから
5. 持病があったり、体調が悪く自分ではできないから
6. その他 (具体的に: _____)

問6 あなたの情報機器の利用状況についておたずねします。

(1) あなたはインターネットやメールが使えますか。あてはまる番号 1 つに ○ をつけてください。

1. 使える
2. 使えない

(2) あなたは携帯電話やスマートフォンを使えますか。あてはまる番号 1 つに ○ をつけてください。

1. 使える
2. 使えない

問7 体を動かすことについておたずねします。

(1) あなたは日頃、歩いたり、体操を行うなど体を動かすことをしていますか。あてはまる番号 1 つに ○ をつけてください。

1. 行っている	→ 問8にお進みください。
2. 心がけているが、十分には行っていない	
3. 行っていない	

→ (2) 問7(1)で「2. 心がけているが、十分には行っていない」または「3. 行っていない」と回答された方におたずねします。「行っていない」理由は何ですか。あてはまる番号すべてに ○ をつけてください。

1. 面倒だから
2. 他にすることがあり、時間がないから
3. 近くに適当な場所がないから
4. 一緒にやる人がいないなど、きっかけがないから
5. 持病があったり、あまり体を動かすことはできないから
6. 転んだことがあるまたは転ぶことに対する不安があるから
7. その他 (具体的に: _____)

問 8 頭の老化防止のためにされていることについておたずねします。

(1) あなたはふだん、頭の老化の防止のために、趣味や生きがいと感じられる活動、頭の体操となるようなことを行っていますか。あてはまる番号 1 つに ○ をつけてください。

- | | |
|-----------------------|-----------------|
| 1. 行っている | → 問 9 にお進みください。 |
| 2. 心がけているが、十分には行っていない | |
| 3. 行っていない | |

→ (2) 問 8(1)で「2. 心がけているが、十分には行っていない」または「3. 行っていない」と回答された方におたずねします。「行っていない」理由はどのようなことですか。あてはまる番号すべてに ○ をつけてください。

- | |
|---------------------------------|
| 1. 面倒だから、または、疲れるから、または楽しくないから |
| 2. 一緒にやる人がいないなど、きっかけがないから |
| 3. やり方がわからない、または、何をしたらいいのかわからない |
| 4. 別にする必要を感じないから |
| 5. 持病があったり、体調が悪く、できないから |
| 6. その他 (具体的に: _____) |

問 9 食事についておたずねします。

(1) あなたは日頃、朝・昼・夕の 3 食をきちんと食べていますか。あてはまる番号 1 つに ○ をつけてください。

- | | |
|------------------------------------|------------------|
| 1. 毎日 3 食食べている | → 問 10 にお進みください。 |
| 2. 毎日 1 食または 2 食にしている | |
| 3. 1 週間に 2～3 回位は 3 食の内どれか 1 食を欠食する | |

→ (2) 問 9 (1)で「2. 毎日 1 食または 2 食にしている」または「3. 1 週間に 2～3 回位は 3 食の内どれか 1 食を欠食する」と回答された方におたずねします。毎日 3 食きちんと食べておられない理由は何ですか。あてはまる番号すべてに ○ をつけてください。

- | |
|---------------------------|
| 1. 時間がない |
| 2. 1 日に 1 食または 2 食主義のため |
| 3. 肥満予防のため |
| 4. 食欲がないため (お腹が空かない) |
| 5. 食事の用意が大変なため |
| 6. 一人で食べるのが寂しいため |
| 7. 用意されたものが自分の食べたいものでないため |
| 8. アルコールを飲むため |
| 9. 食費にお金をかける余裕がないため |
| 10. その他 (具体的に: _____) |

問 10 次のサービスの現在の利用状況と、今後の利用希望について、それぞれの項目について、1～3のいずれか1つに○をつけてください。

サービスの種類	現在の利用状況			今後の利用希望		
	利用したことがある	知っているが、利用していない	知らなかった	今後利用したい	今後利用したくない	わからない
①健康教育 病気の予防や健康づくりのための知識を得ることのできる教室、講演会	1	2	3	1	2	3
②健康相談 高血圧、高脂血症、糖尿病、歯周疾患、骨粗鬆症などの健康に関する相談	1	2	3	1	2	3
③もの忘れ相談	1	2	3	1	2	3
④健康診査 問診、身体測定、検尿、血液検査など	1	2	3	1	2	3
⑤身近な集会場等で、趣味の活動、介護予防を行うなど人との会話や交流を目的にしたサービス（ふれあいサロン、ミニデイ）	1	2	3	1	2	3
⑥地域包括支援センター 地域で暮らす高齢者の方を介護・福祉・権利擁護・介護予防（健康づくり）など様々な面から支える総合相談窓口	1	2	3	1	2	3

サービスの種類	現在の利用状況			今後の利用希望		
	利用したことがある	知っているが、利用していない	知らなかった	今後利用したい	今後利用したくない	わからない
⑦配食サービス 調理困難な高齢者世帯等の方に、自宅まで昼食を届けるとともに安否の確認を行うサービス	1	2	3	1	2	3
⑧ホームヘルプサービス 介護保険で非該当の判定を受けた、または申請するほどではないが生活支援が必要な方への家事援助サービス	1	2	3	1	2	3
⑨独居高齢者等緊急通報システム 常時見守りが必要な独居高齢者及び昼間独居高齢者等の自宅に緊急通報装置を設置し、急病等の場合、受診センターに通報するサービス	1	2	3	1	2	3
⑩ショートステイ 介護保険で非該当の判定を受けた、または申請するほどではないが、一時的に在宅生活が困難になった場合に施設で短期間受けるサービス	1	2	3	1	2	3
⑪日常生活用具給付 ひとり暮らしの方等で防火等の配慮が必要な方に自動消火器、電磁調理器の給付	1	2	3	1	2	3
⑫福祉サービス利用援助事業 判断能力に不安のある方に福祉サービスの利用や金銭管理の代行援助を行う事業	1	2	3	1	2	3

問 11 ホームヘルパーにより受けたいサービスはどのようなものですか。あてはまる番号すべてに○をつけてください。

1. 居室内やトイレ、卓上等の清掃
2. ゴミ出し
3. 洗濯機または手洗いによる洗濯
4. 洗濯物の乾燥（物干し）
5. 洗濯物の取り入れと収納
6. アイロンがけ
7. シーツ交換、布団カバーの交換等
8. 衣類の整理（夏・冬物等の入れ替え等）
9. 被服の補修（ボタン付け、破れの補修等）
10. 食料や日用品等の買い物（内容の確認、品物・釣銭の確認などを含む）
11. 配膳、後片づけ
12. 一般的な調理
13. その他（具体的に：_____）

問 12 最近、高齢者向けに様々な催し物やサービスの提供が行われていますが、あなたはそのような情報をどこから得ていますか。あてはまる番号すべてに○をつけてください。

- | | |
|---------------------|-----------------|
| 1. 家族 | 2. 友人・知人 |
| 3. 民生委員 | 4. 老人会 |
| 5. 地域包括支援センター | 6. 市役所や施設等の職員 |
| 7. テレビ | 8. ラジオ |
| 9. インターネット・市ホームページ | 10. 新聞（タウン紙を含む） |
| 11. 市の広報紙 | 12. チラシ |
| 13. 自治会の回覧 | |
| 14. その他（具体的に：_____） | |
| 15. 特にどこからも得ていない | |

問 13 あなたは、今後の介護保険のサービス利用についてどのように考えておられますか。あなたの考えにもっとも近い番号 1 つに○をつけてください。

1. 将来、介護が必要になったらすぐサービスを使いたい
2. 家族介護が困難になったらサービス利用を考える
3. 定期的な利用は考えていないが、緊急時にサービスの利用を考える
4. 将来的にもできるだけサービスを利用したくない
5. そろそろサービス利用を考えている
6. その他（具体的に：_____）
7. わからない

問 14 あなたの将来の住まいと介護などの関係について、おたずねします。次のうちあなたの考えにもっとも近い番号 1 つに○をつけてください。

1. 将来介護が必要になっても、自宅で、あるいは子どもの家に同居して生活を続けたい → 問 15 にお進みください。
2. 介護が必要になって生活が困難になれば、介護の付いている住まいや施設に移りたい
3. 介護が必要になる前に、早めに介護の付いている住まいや施設に移りたい
4. すでに介護の付いている住まいや施設に入所しており、ずっとここで暮らしたい

→ 問 16 にお進みください。

問 15 問 14 で「1. 将来介護が必要になっても、自宅で、あるいは子どもの家に同居して生活を続けたい」と回答された方におたずねします。どのような形で介護や生活上の手助けを受けたいと思いますか。あてはまる番号 1 つに○をつけてください。

1. もっぱら外からの在宅介護サービスを中心に介護を受けたい
2. 外からの在宅介護サービスと家族の手助けを合わせて介護を受けたい
3. 主として家族の手助けを中心に介護を受けたい
4. その他（具体的に：_____）

問 16 あなたは、認知症は病気だと思いますか。

1. 病気だと思う
2. 病気だと思わない
3. どちらともいえない
4. わからない

問 17 あなたは、認知症の人が偏見を持って見られる傾向にあると思いますか。

1. あると思う
2. どちらかというところにあると思う
3. どちらかというところのないと思う
4. ないと思う
5. わからない

問 18 あなたは、ご家族やご自身について認知症に対する不安がありますか。

1. すごくあると思う
2. ある
3. どちらかといえばある
4. どちらかといえばない
5. ないと思う
6. わからない

問 19 あなたは、ご自身やご家族について認知症に対する不安を持った時、相談したいと考えるのは誰（どこ）ですか。あてはまる番号3つまで○をつけてください。

1. かかりつけ医等の医療機関
2. 市役所の相談窓口
3. 隣近所の人
4. 民生委員
5. 地域包括支援センター
6. 家族
7. 情報交換を行う家族の会
8. 社会福祉協議会
9. わからない
10. その他（具体的に：_____）

問 20 もしあなた自身が認知症になったとしたら、どこで介護を受けて生活したいと思いますか。

1. 自宅
2. 特別養護老人ホーム・老人保健施設
3. 認知症グループホーム
4. 一時的に入所して介護を受けられる施設(ショートステイ)
5. わからない
6. その他（具体的に：_____）

問 21 あなたは、認知症の方が住み慣れた地域で生活を続けるためには、どのような支援が必要だと思いますか。あてはまる番号2つまで○をつけてください。

1. 地域での見守り体制や安否確認体制
2. 成年後見制度等の認知症高齢者に対する財産管理制度の充実
3. 自宅で介護する家族のための相談体制
4. 一時的に入所して介護を受けられる施設(ショートステイ)
5. 通所介護（デイサービス）の充実
6. 訪問介護（ホームヘルプサービス）の充実
7. 訪問看護の充実
8. わからない
9. その他（具体的に：_____）

問 22 (1) 認知症になっても、気軽に立ち寄れる居場所が必要だと思いますか。

1. はい
2. いいえ

→ (2) 問 22 (1) で「1. はい」と回答された方におたずねします。

それはどんな場所ですか。すべてに○をつけてください。

1. 情報交換を行う家族の会
2. 知識を習得する介護教室
3. 集いの場の認知症カフェ
4. わからない
5. その他（具体的に：_____）

問 23 あなたの保険料の段階はどの段階ですか。あてはまる番号 1 つに ○ をつけてください。

※介護保険料の段階は、昨年7月上旬に宝塚市から郵送された「宝塚市介護保険料決定通知書」に記載しております。

1. 第1段階 (基準額×0.45)	年間保険料：31,200円
2. 第2段階 (基準額×0.625)	年間保険料：43,400円
3. 第3段階 (基準額×0.750)	年間保険料：52,100円
4. 第4段階 (基準額×0.900)	年間保険料：62,500円
5. 第5段階 (基準額×1.000)	年間保険料：69,500円
6. 第6段階 (基準額×1.150)	年間保険料：79,900円
7. 第7段階 (基準額×1.300)	年間保険料：90,300円
8. 第8段階 (基準額×1.500)	年間保険料：104,200円
9. 第9段階 (基準額×1.700)	年間保険料：118,100円
10. 第10段階 (基準額×1.950)	年間保険料：135,500円
11. 第11段階 (基準額×2.200)	年間保険料：152,900円
12. 第12段階 (基準額×2.450)	年間保険料：170,200円
13. 第13段階 (基準額×2.700)	年間保険料：187,600円
14. 第14段階 (基準額×2.950)	年間保険料：205,000円
15. わからない	

問 24 将来、あなたも要介護認定を受け、介護保険サービスを利用するかもしれないことを考えた場合、現在のあなたの介護保険料の負担感はどのようにとらえられますか。あてはまる番号 1 つに ○ をつけてください。

1. 高い	2. やや高い	3. 妥当
4. やや安い	5. 安い	

問 25 介護保険料の基準額は、宝塚市の介護サービスの利用量によって決まります。このため、施設が増えたり、介護サービスが充実するなどして利用量が増えると、保険料も上がることになります。このことを踏まえ、保険料と介護サービスの在り方について、あなたはどのようにお考えですか。もっとも近い番号 1 つに ○ をつけてください。

- | |
|--|
| 1. 保険料が今よりも高くなってもよいから、施設を増やすなどサービスを充実させた方がよい |
| 2. 保険料も介護サービスも現状の程度でよい |
| 3. 介護サービスの水準を今よりも抑えても、保険料が低くなる方がよい |
| 4. その他 (具体的に：_____) |
| 5. わからない |

問 26 現行制度では、65歳以上の人の保険料は、問23の表のとおり、所得段階などの負担能力に応じて 14 段階に分けられており、一番低い第1段階の人と一番高い第 14 段階の人では、金額に 6.5 倍の差があります。この設定方法について、あなたの考えにもっとも近い番号 1 つに ○ をつけてください。

- | |
|---|
| 1. 現行の設定方法でよい |
| 2. 個々人によって、所得に差があるので、比較的所得の低い方の負担と高い方の負担の格差は、現状より大きくすべきである |
| 3. 介護が必要になるかどうかは、所得の多い・少ないには関係ないので、比較的所得の高い方と比較的所得の低い方の保険料の格差は、現状よりも小さくすべきである |
| 4. わからない |

問 27 介護保険制度に関して、あなたが宝塚市に望むことはどのようなことで
すか。あてはまる番号 3 つまで○をつけてください。

- 1. 介護保険制度に関してわかりやすい情報の提供
(具体的に：_____)
- 2. 介護保険制度の手続きの簡素化
- 3. 訪問介護（ホームヘルプサービス）や通所介護（デイサービス）など
の在宅向けの介護サービスの充実
- 4. 特別養護老人ホームや老人保健施設などの介護保険施設の充実
- 5. 認知症高齢者グループホームの増設
- 6. 比較的安く入居できる有料老人ホームや軽費老人ホーム（ケアハウス）
の充実
- 7. 地域の身近なところで、様々なサービスが利用できること
- 8. 福祉用具の充実や、自宅の設備や構造を高齢者に使いやすいように改
修するための施策の充実
- 9. 介護を必要とする状態の予防や、悪化することを防止するための事業、
健康づくり対策の充実
- 10. 低所得者世帯への負担軽減策の充実
- 11. サービス事業者の質の向上
- 12. ケアマネジャーの質の向上
- 13. 不適切なサービス利用や過剰なサービス提供の是正
- 14. 苦情処理への迅速な対応
- 15. その他（具体的に：_____）
- 16. 特にない

問 28 あなたが病気などで、人生の最期を迎えるときが来た場合、最期
はどこで過ごしたいと思いますか。

- 1. 最期まで自宅で過ごしたい
- 2. 最期は、医療機関に入院したい
- 3. 老人ホーム等の施設で最期を迎えたい
- 4. わからない
- 5. その他（具体的に：_____）

問 29 ご本人様、ご家族の方を問わず、介護保険制度や高齢者保健福祉制度
に関するご意見をご自由にお書きください。

調査項目は以上です。ご協力いただき、ありがとうございました。
調査票は、同封の返信用封筒に入れ、封をして切手を貼らずに、
2月28日（火）「までにポストにお入れください。

③介護予防・日常生活圏域ニーズ調査

介護サービスについてのアンケート

「介護予防・日常生活圏域ニーズ調査」ご協力をお願い

市民の皆さまには日頃から市政発展のため、ご理解とご協力をいただきありがとうございます。

さて、今回、市では、介護保険事業計画の見直しに向けて皆さまのご意見やご要望をお聞きし、よりよい介護保険制度としていくため、『介護予防・日常生活圏域ニーズ調査』を実施することになりました。

この調査は、宝塚市内にお住まいの65歳以上の方から約4,300人を無作為に選ばせていただき、ご意見やご要望をお聞きするものです。ご面倒ですが、調査の趣旨をご理解いただき、ご協力を賜りますようお願いいたします。

ご回答いただきました内容はすべて統計的に処理し、個人の秘密が他人に漏れるなど、ご迷惑をおかけすることはございませんので、あなたのお考えを率直にご回答くださいますようお願い申し上げます。

平成29年(2017年)2月

宝塚市長 中川 智子

回答にあたってのお願い

1. このアンケートの回答は、できる限り封筒の宛名ご本人に回答をお願いいたします。
2. 何らかの事情により、本人の記入が難しい場合は、家族の方などが本人の立場で、意思を反映して記入をお願いします。
3. 記入は、鉛筆または黒のボールペンでお願いします。
4. 回答は、次ページから最後まで順番にお答えください。矢印(→)があれば、矢印にしたがってお答えください。
5. 回答は、あてはまるものの番号に○印をつけてください。また、「その他」にあてはまる場合は、その内容を()内に具体的に記入してください。
6. 回答は、平成29年2月1日現在でお答えください。
7. 記入が終わりましたら、同封の返信用封筒に入れて、切手を貼らずに2月28日(火)までにポストにお入れください。
8. この調査は、強制ではありません。回答をされなかった場合でも、あなたが不利益を受けることはありませんが、介護保険制度をよりよいものにしていくために、大切な情報となりますので、調査趣旨をご理解の上、ご協力いただきますようお願い申し上げます。

■ご記入にあたって、わからないことがありましたら、下記へお問い合わせください。

宝塚市 健康福祉部 安心ネットワーク推進室 介護保険課

電話 0797 (77) 2136

ファクス 0797 (71) 1355

(平日 午前9時～12時・午後0時45分～5時30分)

個人情報の取り扱いについて

個人情報の保護および活用目的は以下のとおりですので、ご確認ください。

なお、本調査票のご返送をもちまして、下記にご同意いただいたものと見なさせていただきます。

【個人情報の保護および活用目的について】

- この調査は、効果的な介護予防政策の立案と効果評価のために行うものです。本調査で得られた情報につきましては、市町村による介護保険事業計画策定の目的以外には利用いたしません。また当該情報については、市町村内で適切に管理いたします。
- ただし、介護保険事業計画策定時に本調査で得られたデータを活用するにあたり、厚生労働省の管理する市町村外のデータベース内に情報を登録し、必要に応じて集計・分析することがあります。

問 A このアンケートへの記入者は、次のどれにあたりますか。あてはまる番号 1 つに○をつけてください。

- | | |
|--------------------|-----------------------|
| 1. 本人 | → 次のページ、問 1 にお進みください。 |
| 2. 配偶者（夫または妻） | |
| 3. 子ども | |
| 4. 子どもの配偶者 | |
| 5. その他（具体的に：_____） | |

→ 問 B（問 A で「2～5」とお答えの方におたずねします。）

このアンケートに、宛名本人が回答できない理由は、次のうちどれにあてはまりますか。もっとも近い番号 1 つに○をつけてください。

- | | |
|--|--|
| 1. 本人が病院に入院中である | |
| 2. 本人が介護保険施設等に入所中である
（特別養護老人ホーム、老人保健施設、養護老人ホーム、有料老人ホームなど） | |
| 3. 本人はすでに転居している | |
| 4. その他（具体的に：_____） | |
| 5. 本人はすでに死亡している | |

→ 調査項目は以上です。ご協力いただき、ありがとうございました。

調査票は、同封の返信用封筒に入れ、封をして切手を貼らずに、
2月28日（火）までにポストにお入れください。

→ 次のページ、問 1 にお進みください。

問 1 あなた自身についてお聞きします

（1）あなたの自認する性別は

- | | |
|-------|-------|
| 1. 男性 | 2. 女性 |
|-------|-------|

（2）あなたの年齢は（満年齢でお答えください）

- | | | | | |
|------------|------------|------------|------------|-----------|
| 1. 65～69 歳 | 2. 70～74 歳 | 3. 75～79 歳 | 4. 80～84 歳 | 5. 85 歳以上 |
|------------|------------|------------|------------|-----------|

（3）あなたは要介護（要支援）認定を受けていますか

- | | |
|-------|--------|
| 1. はい | 2. いいえ |
|-------|--------|

【（3）で「1. はい」要介護（要支援）認定を受けているの方のみ】

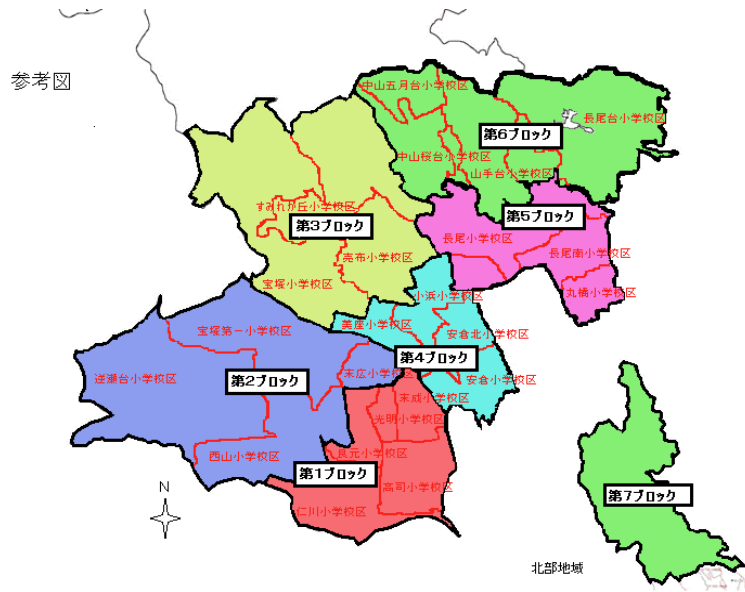
あなたの介護度は

- | | | | | |
|----------|----------|----------|----------|----------|
| 1. 要支援 1 | 2. 要支援 2 | 3. 要介護 1 | 4. 要介護 2 | 5. 要介護 3 |
| 6. 要介護 4 | 7. 要介護 5 | 8. わからない | | |

問2 あなたの家族や生活状況について	
(1) 家族構成をお教えてください	
1. 1人暮らし	2. 夫婦2人暮らし(配偶者65歳以上)
3. 夫婦2人暮らし(配偶者64歳以下)	4. 息子・娘との2世帯
5. その他	
(2) あなたは、普段の生活でどなたかの介護・介助が必要ですか	
1. 介護・介助は必要ない 2. 何らかの介護・介助は必要だが、現在は受けていない	
3. 現在、何らかの介護を受けている (介護認定を受けずに家族などの介護を受けている場合も含む)	
【(2)において「1. 介護・介助は必要ない」以外の方のみ】	
①介護・介助が必要になった主な原因はなんですか(いくつでも)	
1. 脳卒中(脳出血・脳梗塞等)	2. 心臓病 3. がん(悪性新生物)
4. 呼吸器の病気(肺炎・肺気腫・肺炎等)	5. 関節の病気(リウマチ等)
6. 認知症(アルツハイマー病等)	7. パーキンソン病 8. 糖尿病
9. 腎疾患(透析)	10. 視覚・聴覚障がい 11. 骨折・転倒
12. 脊椎損傷	13. 高齢による衰弱 14. その他()
15. 不明	
【(2)において「1. 介護・介助は必要ない」以外の方のみ】	
②主にどなたの介護、介助を受けていますか(いくつでも)	
1. 配偶者(夫・妻)	2. 息子 3. 娘
4. 子の配偶者	5. 孫 6. 兄弟・姉妹
7. 介護サービスのヘルパー	8. その他()

(3) 現在の暮らしの状況を経済的にみてどう感じていますか				
1. 大変苦しい		2. やや苦しい		3. ふつう
4. ややゆとりがある		5. 大変ゆとりがある		
(4) お住まいは戸建て、または集合住宅のどちらですか				
1. 持家(戸建て)		2. 持家(集合住宅)		
3. 公営賃貸住宅		4. 民間賃貸住宅(戸建て)		
5. 民間賃貸住宅(集合住宅)		6. 借家(賃貸借契約に基づかないもの)		
7. その他				
(5) お住まいの小学校区はどちらですか				
1. 良元小	2. 仁川小	3. 末成小	4. 光明小	5. 高司小
6. 宝塚第一小	7. 西山小	8. 逆瀬台小	9. 末広小	10. 宝塚小
11. 売布小	12. すみれが丘小	13. 小浜小	14. 安倉小	15. 美座小
16. 安倉北小	17. 長尾小	18. 長尾南小	19. 丸橋小	20. 中山桜台小
21. 長尾台小	22. 中山五月台小	23. 山手台小	24. 西谷小	

次ページの参考図と小学校の校区表を参考にお答えください。



(参考) 小学校の校区表

日常生活圏域	学校名	区 域
第1ブロック	1.良元小学校	塔の町 中野町 谷口町 小林1丁目、2丁目、3丁目(1番~7番、10番~13番)、4丁目(1番~6番、8番~12番)、5丁目 高司1丁目(1番~3番) 大成町(1番~3番、6番~8番)
	2.仁川小学校	大字鹿塩 仁川北1丁目~3丁目 仁川台 仁川団地 仁川うぐいす台 仁川宮西町 仁川月見ガ丘 仁川旭ガ丘 仁川高台1丁目~2丁目 仁川高丸1丁目~3丁目 鹿塩1丁目~2丁目 新明和町(2番) 大成町(4番、5番、9番、10番)
	3.末成小学校	亀井町 御所の前町 高松町 末成町 伊子志4丁目(2番~7番) 東洋町(2番)
	4.光明小学校	福井町 光明町 小林3丁目(8番~9番)、4丁目(7番)
	5.高司小学校	大吹町 美幸町 駒の町 新明和町(1番) 高司1丁目(4番~13番) 高司2丁目~5丁目
第2ブロック	6.宝塚第一小学校	大字伊子志 梅野町 中州1丁目、2丁目 野上1丁目、2丁目 武庫山1丁目、2丁目 南口1丁目、2丁目 月見山1丁目、2丁目 紅葉ガ丘 長寿ガ丘 湯本町 逆瀬川2丁目 宝梅1丁目 寿楽荘 宝松苑 社町(1番~3番、4番7号~8号、104号)
	7.西山小学校	大字蔵人 野上3丁目~6丁目 宝梅2丁目~3丁目 千種1丁目~4丁目 社町(4番(宝塚第一小学校区を除く)、5番~20番)
	8.逆瀬台小学校	大字小林 光ガ丘1丁目、2丁目 青葉台1丁目、2丁目 逆瀬台1丁目~6丁目 ゆずり葉台1丁目~3丁目
	9.末広小学校	逆瀬川1丁目 末広町 伊子志1丁目~3丁目、4丁目(1番) 東洋町(1番)

第3ブロック	10.宝塚小学校	大字川面 切畑字長尾山13番地 清荒神1丁目 宮の町 川面1丁目~6丁目 御殿山1丁目~4丁目 栄町1丁目~3丁目 桜ガ丘 旭町1丁目 武庫川町(1番~4番、7番)
	11.売布小学校	大字米谷 切畑字長尾山11番地~12番地 清荒神2丁目~5丁目 売布1丁目~4丁目 売布ガ丘 売布山手町 売布きよしガ丘 泉ガ丘 米谷1丁目(1番18号~26号、3番~12番、16番~19番) 米谷2丁目(1番、2番23号~41号、3番~17番) 中山寺3丁目 売布東の町 中山荘園
	12.すみれガ丘小学校	すみれガ丘1丁目~4丁目
第4ブロック	13.小浜小学校	小浜4丁目、5丁目 星の荘 三笠町 寿町 泉町 向月町 安倉北1丁目 安倉西1丁目 今里町 米谷1丁目(13番、14番、21番~40番)
	14.安倉小学校	安倉西2丁目~4丁目 安倉中4丁目、6丁目 安倉南1丁目~4丁目 金井町 弥生町
	15.美座小学校	小浜1丁目~3丁目 美座1丁目、2丁目 鶴の荘 旭町2丁目、3丁目 武庫川町(5番、6番) 米谷1丁目(1番1号~17号、2番) 米谷2丁目(2番1号~22号)
	16.安倉北小学校	安倉北2丁目~5丁目 安倉中1丁目~3丁目、5丁目 中筋5丁目~9丁目
第5ブロック	17.長尾小学校	大字中筋(中筋字長尾山9番地を除く) 大字中山寺 大字平井 切畑字長尾山4番地 中山寺1丁目、2丁目 平井1丁目~6丁目 平井山荘 中筋1丁目~4丁目 中筋山手1丁目~7丁目(中山桜台小学校区を除く) 長尾町 山本東1丁目~3丁目 山本西1丁目~3丁目 山本中1丁目~3丁目 南ひばりガ丘1丁目、2丁目(1番~5番、10番)
	18.長尾南小学校	山本南1丁目~3丁目 平井7丁目 山本丸橋1丁目~2丁目、3丁目1番地~12番地、22~39番地(1番、2番1号~26号、2番62号~68号、4番) 口谷西1丁目、2丁目、3丁目1番地~28番地、29番地4、29番地12~30、29番地50~53、29番地63~64、29番地66~74(1番~7番、9番~11番) 口谷東1丁目、2丁目、3丁目15番地~26番地(1番) 南ひばりガ丘2丁目(6番~9番、11番~14番) 南ひばりガ丘3丁目
第6ブロック	19.丸橋小学校	山本野里1丁目~3丁目 山本丸橋3丁目13番地~21番地、40番地~87番地(2番27号~50号、8番、10番、11番、16番、20番) 山本丸橋4丁目 口谷西3丁目29番地6~7、29番地31~44、29番地54~62、29番地65、30番地~103番地(13番、14番、16番、20番、26番) 口谷東3丁目1番地~3番地、10番地~12番地、27番地~107番地(7番、8番、16番)
	20.中山桜台小学校	切畑字長尾山10番地 中山台1丁目、2丁目 中山桜台1丁目~5丁目、6丁目(1番~12番、15番~16番、18番)、7丁目 中山五月台1丁目~4丁目 中筋山手7丁目(4番~20番)
	21.長尾台小学校	切畑字長尾山1番地~3番地、5番地~6番地、17番地 雲雀丘1丁目~4丁目 雲雀丘山手1丁目、2丁目 花屋敷畑園1丁目~4丁目 花屋敷つつじガ丘 花屋敷松ガ丘 長尾台1丁目、2丁目 ふじガ丘 花屋敷緑ガ丘
第7ブロック	22.中山五月台小学校	中筋字長尾山9番地 中山五月台5丁目~7丁目 中山桜台6丁目(1番~12番、15番、16番、18番を除く)
	23.山手台小学校	山手台西1丁目~4丁目 山手台東1丁目~5丁目 山本台1丁目~3丁目
第7ブロック	24.西谷小学校	大字上佐曾利、下佐曾利、香合新田、長谷、芝辻新田、大原野、波豆、境野、玉瀬、切畑 切畑字長尾山(宝塚、長尾、売布、中山桜台、長尾台小学校区を除く)

(6) 今のお住まいにこれからも住み続けたいと思いますか	
1. はい	2. いいえ
【(6)で「1. はい」(住み続けたい)の方のみ】	
住み続けたい理由は、次のどれですか (あてはまる番号1つ)	
1. 生まれ育ったから	2. 近隣同士仲良しだから
3. 便利だから	4. 環境が気に入ったから
5. 地域に活力があるから (安全・安心)	6. その他 ()
【(6)で「2. いいえ」(住み続けたくない)の方のみ】	
住み続けたくない理由は、次のどれですか (あてはまる番号1つ)	
1. 公共交通が不便だから	2. 買い物・通院が不便だから
3. 住宅に段差など (屋内・屋外) があり住みにくいから	4. 家族が心配してるから
5. 経済的に住居を維持できないから	6. 近隣に知り合いがないから
7. 地域の活力が低下しているから (治安の悪化など)	8. その他 ()

問3	からだを動かすことについて	
(1) 階段を手すりや壁をつたわずに昇っていますか		
1. できるし、している 2. できるけどしていない 3. できない		
(2) 椅子に座った状態から何もつかまらずに立ち上がっていますか		
1. できるし、している 2. できるけどしていない 3. できない		
(3) 15分位続けて歩いていますか		
1. できるし、している 2. できるけどしていない 3. できない		
(4) 過去1年間に転んだ経験がありますか		
1. 何度もある 2. 1度ある 3. ない		
(5) 転倒に対する不安は大きいですか		
1. とても不安である 2. やや不安である 3. あまり不安でない 4. 不安でない		
(6) 週に1回以上は外出していますか		
1. ほとんど外出しない 2. 週1回 3. 週2~4回 4. 週5回以上		
【(6)において「2. 週1回」「3. 週2~4回」、「4. 週5回以上」の方のみ】		
外出先はどこですか (いくつでも)		
1. 買い物 (近所・市内)	2. 買い物 (大阪など市外)	3. 病院 (近所・市内)
4. 病院 (大阪など市外)	5. 趣味活動 (近所・市内)	6. 趣味活動 (大阪など市外)
7. ふれあいサロン、地域の集まり	8. 喫茶店、外食など	9. その他 ()

【(6)において「1. ほとんど外出しない」の方のみ】		
外出しない理由は何ですか (いくつでも)		
1. 持病があったりして、体調が悪いから	2. 外出の必要がないから	3. 外出が面倒だから
4. 外出したい場所がないから	5. 近所で集まれる・行ける場所を知らない	6. その他 ()
(7) 昨年と比べて外出の回数が減っていますか		
1. とても減っている	2. 減っている	
3. あまり減っていない	4. 減っていない	
(8) 外出を控えていますか		
1. はい	2. いいえ	
【(8)で「1. はい」(外出を控えている)の方のみ】		
外出を控えている理由は、次のどれですか (いくつでも)		
1. 病気	2. 障 <small>しょう</small> がい(脳卒 <small>のうそっちゅう</small> 中の後遺症 <small>こういしょう</small> など)	
3. 足腰などの痛み	4. トイレの心配(失禁など)	
5. 耳の障がい(聞こえの問題など)	6. 目の障がい	
7. 外での楽しみがない	8. 経済的に出られない	
9. 交通手段がない	10. その他 ()	

(9) 外出する際の移動手段は何ですか (いくつでも)		
1. 徒歩	2. 自転車	3. バイク
4. 自動車(自分で運転)	5. 自動車(人に乗せてもらう)	6. 電車
7. 路線バス	8. 病院や施設のバス	9. 車いす
10. 電動車いす(カート)	11. 歩行器・シルバーカー	
12. タクシー	13. その他 ()	

問4 食べることについて	
(1) 身長・体重	
身長 <input type="text"/> <input type="text"/> <input type="text"/> cm	体重 <input type="text"/> <input type="text"/> <input type="text"/> kg
(2) 半年前に比べて固いものが食べにくくなりましたか	
1. はい	2. いいえ
(3) お茶や汁物等でむせることがありますか	
1. はい	2. いいえ
(4) 口の渇きが気になりますか	
1. はい	2. いいえ
(5) 歯磨き（人にやってもらう場合も含む）を毎日していますか	
1. はい	2. いいえ
(6) うまくかめないことがありますか	
1. はい	2. いいえ
(7) 入れ歯が合わないことがありますか（入れ歯をしていない方は2. いいえに○）	
1. はい	2. いいえ
(8) うまく飲み込めないことがありますか	
1. はい	2. いいえ
(9) 歯に痛みがありますか	
1. はい	2. いいえ
(10) 歯みがきの時に歯ぐきからの出血がありますか	

問5 毎日の生活について		
(1) 物忘れが多いと感じますか		
1. はい	2. いいえ	
(2) 今日が何月何日かわからない時がありますか		
1. はい	2. いいえ	
(3) バスや電車を使って1人で外出していますか（自家用車でも可）		
1. できるし、している	2. できるけどしていない	3. できない
(4) 自分で食品・日用品の買物をしていますか		
1. できるし、している	2. できるけどしていない	3. できない
(5) 自分で食事の用意をしていますか		
1. できるし、している	2. できるけどしていない	3. できない
(6) 自分で請求書の支払いをしていますか		
1. できるし、している	2. できるけどしていない	3. できない
(7) 自分で預貯金の出し入れをしていますか		
1. できるし、している	2. できるけどしていない	3. できない
(8) 年金などの書類（役所や病院などに出す書類）が書けますか		
1. はい	2. いいえ	

(9) 友人の家を訪ねていますか	
1. はい	2. いいえ
(10) 家族や友人の相談にのっていますか	
1. はい	2. いいえ
(11) 趣味はありますか	
1. 趣味あり	→ ()
2. 思いつかない	
(12) 生きがいがありますか	
1. 生きがいあり	→ ()
2. 思いつかない	

問6 地域での活動について						
(1) 以下のような会・グループ等にどのくらいの頻度で参加していますか ※① - ⑦それぞれに回答してください						
	週4回 以上	週2 ~3回	週1回	月1 ~3回	年に 数回	参加して いない
① ボランティアのグループ	1	2	3	4	5	6
② スポーツ関係のグループや クラブ	1	2	3	4	5	6
③ 趣味関係のグループ	1	2	3	4	5	6
④ 学習・教養サークル	1	2	3	4	5	6
⑤ 老人クラブ	1	2	3	4	5	6
⑥ 町内会・自治会	1	2	3	4	5	6
⑦ 収入のある仕事	1	2	3	4	5	6
(2) 地域住民の有志によって、健康づくり活動や趣味等のグループ活動を行って、いきいきした地域づくりを進めるとしたら、あなたはその活動に <u>参加者</u> として参加してみたいと思いますか						
1. 是非参加したい 2. 参加してもよい 3. 参加したくない						
(3) 地域住民の有志によって、健康づくり活動や趣味等のグループ活動を行って、いきいきした地域づくりを進めるとしたら、あなたはその活動に <u>企画・運営(お世話役)</u> として参加してみたいと思いますか						
1. 是非参加したい 2. 参加してもよい 3. 参加したくない						

(4) あなたが現在、日常行っていることはどんなことですか。また、今後行ってみたいことはどんなことですか ※① - ⑦のあてはまるものすべてに○をつけてください

行っていること・活動	日常、行っている	今後、行ってみたい
① 家事	1	2
② 運動（グラウンドゴルフ、ジョギング、水泳、散歩、ゲートボールなど）	1	2
③ 趣味の活動（囲碁、将棋、手芸、書道、カラオケなど）	1	2
④ 働くこと	1	2
⑤ 学習や教養を高める活動（市民向け講座やカルチャースクールに参加など）	1	2
⑥ 地域活動・ボランティア活動	1	2
⑦ その他（ ）	1	2

【(4)で「⑥ 地域活動・ボランティア活動」の「今後、行ってみたい」に○を付けた方にお聞きします】
今後、行ってみたい地域活動・ボランティア活動の内容は次のうちどれですか（いくつでも）

1. ご近所の見守り活動	2. 人が集う場の運営	3. 生活支援（ゴミ出し、買い物の手伝いなど）
4. 体操（ラジオ体操、健康体操など）	5. 環境美化、緑化活動（清掃、ゴミ拾い、花壇づくりなど）	6. 高齢者、障がい者の支援（見守り活動、外出支援など）
7. 交通安全、防犯活動（登下校時の見守りなど）	8. 子育て支援（保育、学習支援、子ども食堂など）	9. 災害救援、支援活動
10. その他（ ）		

【(4)で「⑥ 地域活動・ボランティア活動」の「日常、行っている」「今後、行ってみたい」ともに○を付けなかった方にお聞きします】
その理由は次のうちどれですか。いくつでも）

1. 健康に自信がない	2. お金や手間がかかる	3. 忙しい
4. 活動・開催場所が遠い、不便	5. 活動についてよく知らない	6. 必要な技術や経験がない
7. 気軽に参加しづらい	8. 興味ある内容がない	9. 一緒に参加する仲間がいない
10. 過去に参加したが期待はずれだった	11. その他（ ）	

【(4)で「⑥ 地域活動・ボランティア活動」に「日常、行っている」「今後、行ってみたい」ともに○を付けなかった方にお聞きします】
参加するための条件は次のうちどれですか（いくつでも）

1. 一緒に活動に参加する仲間がいること	2. 時間に束縛されないこと	3. 活動場所が身近にあること
4. 家族に理解があること	5. 場所や施設が整っていること	6. 費用負担が少ないこと
7. その他（ ）		

問7	たすけあいについて あなたとまわりの人の「たすけあい」についておうかがいします	
(1) あなたの心配事や愚痴(ぐち)を聞いてくれる人(いくつでも)		
1. 配偶者	2. 同居の子ども	3. 別居の子ども
4. 兄弟姉妹・親戚・親・孫	5. 近隣	6. 友人
7. その他()	8. そのような人はいない	
(2) 反対に、あなたが心配事や愚痴(ぐち)を聞いてあげる人(いくつでも)		
1. 配偶者	2. 同居の子ども	3. 別居の子ども
4. 兄弟姉妹・親戚・親・孫	5. 近隣	6. 友人
7. その他()	8. そのような人はいない	
(3) あなたが病気で数日間寝込んだときに、看病や世話をしてくれる人(いくつでも)		
1. 配偶者	2. 同居の子ども	3. 別居の子ども
4. 兄弟姉妹・親戚・親・孫	5. 近隣	6. 友人
7. その他()	8. そのような人はいない	
(4) 反対に、看病や世話をしてあげる人(いくつでも)		
1. 配偶者	2. 同居の子ども	3. 別居の子ども
4. 兄弟姉妹・親戚・親・孫	5. 近隣	6. 友人
7. その他()	8. そのような人はいない	

(5) 家族や友人・知人以外で、何かあったときに相談する相手を教えてください (いくつでも)		
1. 自治会・町内会・老人クラブ	2. 民生委員・社会福祉協議会	
3. ケアマネジャー	4. 医師・歯科医師・看護師	
5. 地域包括支援センター・役所・役場	6. その他	
7. そのような人はいない		
(6) 友人・知人と会う頻度はどれくらいですか		
1. 毎日ある	2. 週に何度かある	3. 月に何度かある
4. 年に何度かある	5. ほとんどない	
【(6)において「4. 年に何度かある」または、「5. ほとんどない」と回答された方にお聞きします】理由は何ですか(いくつでも)		
1. 面倒だから、疲れるから、または楽しくない	2. 家ですることがあり、時間がない	3. 話が合う相手がいない、外出する用事がないなど、きっかけがない
4. 人付き合いが苦手	5. 持病があったり、体調が悪く、できない	6. その他()
(7) この1か月間、何人の友人・知人と会いましたか 同じ人には何度会っても1人と数えることとします		
1. 0人(いない)	2. 1~2人	3. 3~5人
4. 6~9人	5. 10人以上	

(8) よく会う友人・知人はどんな関係の人ですか (いくつでも)		
1. 近所・同じ地域の人	2. 幼なじみ	3. 学生時代の友人
4. 仕事での同僚・元同僚	5. 趣味や関心が同じ友人	
6. ボランティア等の活動での友人		
7. その他	8. いない	
(9) 災害時・緊急時に指定避難所に避難できますか		
1. 避難できる	2. 避難できない	
【(9)において「2. 避難できない」と回答された方のみ】 その理由は何ですか(いくつでも)		
1. 指定避難所が遠くて行く ことができない	2. 助けてくれる人がいない	3. 指定避難所までの移動手 段がない
4. 指定避難所を知らない	5. 家族を置いて避難するこ とはできない	6. その他 ()
(10) ご近所の人との関係は次のうちどれに近いですか あてはまる番号1つに○をつけてください		
1. お互いに自宅を訪問する	2. 立ち話をする程度	3. 何かあったらお互い助 け合う
4. 家族のように、いつでも、 助けてくれる	5. 挨拶をする程度の人しか いない	6. ほとんど付き合いはな い
7. その他 ()		

問 8	健康について
(1) 現在のあなたの健康状態はいかがですか	
1. とてもよい 2. まあよい 3. あまりよくない 4. よくない	
(2) あなたは、現在どの程度幸せですか。自分の点数に○をつけてください。 (「とても不幸」を0点、「とても幸せ」を10点として、ご記入ください)	
とても 不幸	とても 幸せ
0点	1点 2点 3点 4点 5点 6点 7点 8点 9点 10点
(3) この1か月間、気分が沈んだり、ゆううつな気持ちになったりすることがありましたか	
1. はい 2. いいえ	
(4) この1か月間、どうしても物事に対して興味がわかない、あるいは心から楽しめない 感じがよくありましたか	
1. はい 2. いいえ	
(5) お酒は飲みますか	
1. ほぼ毎日飲む 2. 時々飲む 3. ほとんど飲まない	
4. もともと飲まない	
(6) タバコは吸っていますか	
1. ほぼ毎日吸っている 2. 時々吸っている 3. 吸っていたがやめた	
4. もともと吸っていない	

(7) 現在治療中、または後遺症のある病気はありますか (いくつでも)

- | | | |
|--|--|---|
| 1. ない | 2. 高血圧 | 3. <small>のうそつちゆう</small> 脳卒中 (<small>のうしゅつてつ</small> 脳出血・ <small>のうこうそくなど</small> 脳梗塞等) |
| 4. 心臓病 | 5. <small>とうようびょう</small> 糖尿病 | 6. <small>こうしけっしやう</small> 高脂血症 (<small>ししつじやう</small> 脂質異常) |
| 7. 呼吸器の病気 (肺炎や気管支炎等) | 8. 胃腸・肝臓・胆のうの病気 | |
| 9. <small>じんぞう</small> 腎臓・ <small>ぜんりつせん</small> 前立腺の病気 | 10. <small>きんこつかく</small> 筋骨格の病気 (<small>こつそ</small> 骨粗しょう症、 <small>しやう</small> 関節症等) | |
| 11. <small>がいしやう</small> 外傷 (<small>てんとう</small> 転倒・ <small>こっせつなど</small> 骨折等) | 12. がん (悪性新生物) | 13. 血液・ <small>めんえき</small> 免疫の病気 |
| 14. うつ病 | 15. <small>にんちしやう</small> 認知症 (アルツハイマー病等) | 16. パーキンソン病 |
| 17. 目の病気 | 18. 耳の病気 | 19. その他 () |

■■■以上で調査は終了です。ご協力ありがとうございました■■■

調査票は、同封の返信用封筒に入れ、封をして切手を貼らずに、
2月28日(火)までにポストにお入れください。

④在宅介護実態調査

介護サービスについてのアンケート

「在宅介護実態調査」ご協力のお願い

市民の皆さまには日頃から市政発展のため、ご理解とご協力をいただきありがとうございます。

さて、今回、市では、介護保険事業計画の見直しに向けて皆さまのご意見やご要望をお聞きし、よりよい介護保険制度としていくため、『在宅介護実態調査』を実施することになりました。

この調査は、宝塚市内にお住まいの要介護認定更新申請・区分変更申請をされる方にご意見やご要望をお聞きするものです。ご面倒ですが、調査の趣旨をご理解いただき、ご協力を賜りますようお願いいたします。

ご回答いただきました内容はすべて統計的に処理し、個人の秘密が他人に漏れたり、ご迷惑をおかけすることはございませんので、あなたのお考えを率直にご回答くださいますようお願い申し上げます。

平成29年4月

宝塚市長 中川 智子

調査についてのお願い

- (1) 本調査は必要な介護サービスを把握する基礎資料として必要ですのでご協力をお願いします。
- (2) 本調査と本日実施する認定調査のデータを、宝塚市における必要な介護サービスを把握する基礎資料として使用させていただきます。
- (3) B票は「主な介護者」の方、もしくは「ご本人」をご記入ください。
- (4) B票は、家族・親族の介護があり、かつ「主な介護者」の方が同席している場合に「主な介護者」の方がご記入ください。
- (5) 「主な介護者」の方が同席されていない場合は、ご本人（調査対象者の方）がご回答・ご記入ください。
- (6) この調査は、強制ではありません。回答をされなかった場合でも、あなたが不利益を受けることはありませんが、介護保険制度をよりよいものにしていくために、大切な情報となりますので、調査趣旨をご理解の上、ご協力いただきますようお願い申し上げます。
- (7) お問い合わせ・ご質問がございましたら下記までお願いいたします。

宝塚市 健康福祉部 安心ネットワーク推進室 介護保険課

電話 0797 (77) 2136 (給付担当)

ファクス 0797 (71) 1355

(平日) 9時～17時30分

在宅介護実態調査 調査票

被保険者番号[_____]

【A票の聞き取りを行った相手の方は、どなたですか】（複数選択可）

1. 調査対象者本人
2. 主な介護者となっている家族・親族
3. 主な介護者以外の家族・親族
4. 調査対象者のケアマネジャー
5. その他

A票 認定調査員が、概況調査等と並行して記載する項目

問1 世帯類型について、ご回答ください(1つを選択)

1. 単身世帯
2. 夫婦のみ世帯
3. その他

問2 ご家族やご親族の方からの介護は、週にどのくらいありますか(同居していない子どもや親族等からの介護を含む)(1つを選択)

1. ない
2. 家族・親族の介護はあるが、週に1日より少ない
3. 週に1～2日ある
4. 週に3～4日ある
5. ほぼ毎日ある

問8(裏面)へ

問3～問13へ

問3 主な介護者の方は、どなたですか(1つを選択)

1. 配偶者
2. 子
3. 子の配偶者
4. 孫
5. 兄弟・姉妹
6. その他

問4 主な介護者の方の性別について、ご回答ください(1つを選択)

1. 男性
2. 女性

問5 主な介護者の方の年齢について、ご回答ください(1つを選択)

1. 20歳未満
2. 20代
3. 30代
4. 40代
5. 50代
6. 60代
7. 70代
8. 80歳以上
9. わからない

問6 現在、主な介護者の方が行っている介護等について、ご回答ください(複数選択可)

【身体介護】

- | | |
|--------------------------|----------------|
| 1. 日中の排泄 | 2. 夜間の排泄 |
| 3. 食事の介助(食べる時) | 4. 入浴・洗身 |
| 5. 身だしなみ(洗顔・歯磨き等) | 6. 衣服の着脱 |
| 7. 屋内の移乗・移動 | 8. 外出の付き添い、送迎等 |
| 9. 服薬 | 10. 認知症状への対応 |
| 11. 医療面での対応(経管栄養、ストーマ 等) | |

【生活援助】

- | | |
|----------------------|-------------------------|
| 12. 食事の準備(調理等) | 13. その他の家事(掃除、洗濯、買い物 等) |
| 14. 金銭管理や生活面に必要な諸手続き | |

【その他】

- | | |
|---------|-----------|
| 15. その他 | 16. わからない |
|---------|-----------|

問7 ご家族やご親族の中で、ご本人(認定調査対象者)の介護を主な理由として、過去1年の間に仕事を辞めた方はいますか(現在働いているかどうかや、現在の勤務形態は問いません)(複数選択可)

- | | |
|--------------------------|-------------------------------|
| 1. 主な介護者が仕事を辞めた(転職除く) | 2. 主な介護者以外の家族・親族が仕事を辞めた(転職除く) |
| 3. 主な介護者が転職した | 4. 主な介護者以外の家族・親族が転職した |
| 5. 介護のために仕事を辞めた家族・親族はいない | 6. わからない |

※ 自営業や農林水産業のお仕事を辞めた方を含みます。

● ここから再び、全員に調査してください。

問8 現在、利用している、「介護保険サービス以外」の支援・サービスについて、ご回答ください(複数選択可)

- | | | |
|-----------------------|-------------|-------------------|
| 1. 配食 | 2. 調理 | 3. 掃除・洗濯 |
| 4. 買い物(宅配は含まない) | 5. ゴミ出し | 6. 外出同行(通院、買い物など) |
| 7. 移送サービス(介護・福祉タクシー等) | 8. 見守り、声かけ | 9. サロンなどの定期的な通いの場 |
| 10. その他 | 11. 利用していない | |

※総合事業に基づく支援・サービスは、「介護保険サービス」に含めます。

問9 今後の在宅生活の継続に必要と感じる支援・サービス(現在利用しているが、さらなる充実が必要と感じる支援・サービスを含む)について、ご回答ください(複数選択可)

- | | | |
|-----------------------|------------|-------------------|
| 1. 配食 | 2. 調理 | 3. 掃除・洗濯 |
| 4. 買い物(宅配は含まない) | 5. ゴミ出し | 6. 外出同行(通院、買い物など) |
| 7. 移送サービス(介護・福祉タクシー等) | 8. 見守り、声かけ | 9. サロンなどの定期的な通いの場 |
| 10. その他 | 11. 特になし | |

※介護保険サービス、介護保険以外の支援・サービスともを含みます。

問10 現時点での、施設等への入所・入居の検討状況について、ご回答ください(1つを選択)

- | | |
|----------------------|-----------------|
| 1. 入所・入居は検討していない | 2. 入所・入居を検討している |
| 3. すでに入所・入居申し込みをしている | |

※「施設等」とは、特別養護老人ホーム、老人保健施設、介護療養型医療施設、特定施設(有料老人ホーム等)、グループホーム、地域密着型特定施設、地域密着型特別養護老人ホームを指します。

問11 ご本人(認定調査対象者)が、現在抱えている傷病について、ご回答ください(複数選択可)

- | | |
|----------------------------|---------------------------|
| 1. 脳血管疾患(脳卒中) | 2. 心疾患(心臓病) |
| 3. 悪性新生物(がん) | 4. 呼吸器疾患 |
| 5. 腎疾患(透析) | 6. 筋骨格系疾患(骨粗しょう症、脊柱管狭窄症等) |
| 7. 膠原病(関節リウマチ含む) | 8. 変形性関節疾患 |
| 9. 認知症 | 10. パーキンソン病 |
| 11. 難病(パーキンソン病を除く) | 12. 糖尿病 |
| 13. 眼科・耳鼻科疾患(視覚・聴覚障害を伴うもの) | 14. その他 |
| 15. なし | 16. わからない |

問12 ご本人(認定調査対象者)は、現在、訪問診療を利用していますか(1つを選択)

- | | |
|-----------|------------|
| 1. 利用している | 2. 利用していない |
|-----------|------------|

※訪問歯科診療や居宅療養管理指導等は含みません。

問13 現在、(住宅改修、福祉用具貸与・購入以外の)介護保険サービスを利用していますか(1つを選択)

- | | |
|-----------|------------|
| 1. 利用している | 2. 利用していない |
|-----------|------------|

● 問13で「2.」を回答した場合は、問14も調査してください。

問14 介護保険サービスを利用していない理由は何ですか(複数選択可)

- | | |
|-----------------------------|---------------------------|
| 1. 現状では、サービスを利用するほどの状態ではない | 2. 本人にサービス利用の希望がない |
| 3. 家族が介護をするため必要ない | 4. 以前、利用していたサービスに不満があった |
| 5. 利用料を支払うのが難しい | 6. 利用したいサービスが利用できない、身近にない |
| 7. 住宅改修、福祉用具貸与・購入のみを利用するため | |
| 8. サービスを受けたいが手続きや利用方法が分からない | 9. その他 |

● 問2で「2.」～「5.」を回答し、さらに「主な介護者」が調査に同席している場合は、「主な介護者」の方にB票へのご回答・ご記入をお願いしてください。

● 「主な介護者」の方が同席されていない場合は、ご本人(調査対象者の方)にご回答・ご記入をお願いしてください(ご本人にご回答・ご記入をお願いすることが困難な場合は、無回答で結構です)。

主な介護者様、もしくはご本人様にご回答・ご記入頂く項目

※主な介護者様、もしくはご本人様にご回答・ご記入(調査票の該当する番号に○)をお願い致します。

問1 主な介護者の方の現在の勤務形態について、ご回答ください(1つを選択)

- 1. フルタイムで働いている
- 2. パートタイムで働いている
- 3. 働いていない
- 4. 主な介護者に確認しないと、わからない

問2～問5へ

問5(裏面)へ

※「パートタイム」とは、「1週間の所定労働時間が、同一の事業所に雇用される通常の労働者に比べて短い方」が該当します。いわゆる「アルバイト」、「嘱託」、「契約社員」等の方を含みます。自営業・フリーランス等の場合も、就労時間・日数等から「フルタイム」・「パートタイム」のいずれかを選択してください。

問2 問1で「1.」「2.」と回答した方にお伺いします。主な介護者の方は、介護をするにあたって、何か働き方についての調整等をしていますか(複数選択可)

- 1. 特に行っていない
- 2. 介護のために、「労働時間を調整(残業免除、短時間勤務、遅出・早帰・中抜け等)」しながら、働いている
- 3. 介護のために、「休暇(年休や介護休暇等)」を取りながら、働いている
- 4. 介護のために、「在宅勤務」を利用しながら、働いている
- 5. 介護のために、2～4以外の調整をしながら、働いている
- 6. 主な介護者に確認しないと、わからない

問3 問1で「1.」「2.」と回答した方にお伺いします。主な介護者の方は、勤め先からどのような支援があれば、仕事と介護の両立に効果があると思いますか(3つまで選択可)

- 1. 自営業・フリーランス等のため、勤め先はない
- 2. 介護休業・介護休暇等の制度の充実
- 3. 制度を利用しやすい職場づくり
- 4. 労働時間の柔軟な選択(フレックスタイム制など)
- 5. 働く場所の多様化(在宅勤務・テレワークなど)
- 6. 仕事と介護の両立に関する情報の提供
- 7. 介護に関する相談窓口・相談担当者の設置
- 8. 介護をしている従業員への経済的な支援
- 9. その他
- 10. 特にない
- 11. 主な介護者に確認しないと、わからない

問4 問1で「1.」「2.」と回答した方にお伺いします。主な介護者の方は、今後も働きながら介護を続けていけるのですか(1つを選択)

- 1. 問題なく、続けていける
- 2. 問題はあるが、何とか続けていける
- 3. 続けていくのは、やや難しい
- 4. 続けていくのは、かなり難しい
- 5. 主な介護者に確認しないと、わからない

⇒ 皆様、裏面へお進みください

● ここから再び、全員の方にお伺いします。

問5 現在の生活を継続していくにあたって、主な介護者の方が不安に感じる介護等について、ご回答ください(現状で行っているか否かは問いません)(3つまで選択可)

〔身体介護〕

- 1. 日中の排泄
- 2. 夜間の排泄
- 3. 食事の介助(食べる時)
- 4. 入浴・洗身
- 5. 身だしなみ(洗顔・歯磨き等)
- 6. 衣服の着脱
- 7. 屋内の移乗・移動
- 8. 外出の付き添い、送迎等
- 9. 服薬
- 10. 認知症状への対応
- 11. 医療面での対応(経管栄養、ストーマ 等)

〔生活援助〕

- 12. 食事の準備(調理等)
- 13. その他の家事(掃除、洗濯、買い物 等)
- 14. 金銭管理や生活面に必要な諸手続き

〔その他〕

- 15. その他
- 16. 不安に感じていることは、特にない
- 17. 主な介護者に確認しないと、わからない

アンケートは以上です。ご協力ありがとうございました。

介護サービスについてのアンケート

在宅要援護者需要調査 一般高齢者調査

介護予防・日常生活圏域ニーズ調査 在宅介護実態調査

集計分析報告書

平成30年(2018年)3月

<編集・発行>

宝 塚 市

(事務局：宝塚市 健康福祉部 介護保険課)

〒665-8665 宝塚市東洋町1番1号

電 話 (0797) 77-2136

F A X (0797) 71-1355