

エイジフレンドリーシティ 指標づくりワークショップ

第3回 2018/1/11



エイジフレンドリーシティ宝塚
Age-friendly city Takarazuka

アイスブレイク

前回までの感想シェア

お隣の方とペアになり、それぞれ1分ずつ感想を話し合ってください。

※1分経過時点で声をかけます。



本日の目的

1. エイジフレンドリーシティ推進の 今後の方向性協議

→現段階のエイジフレンドリーシティ推進の方向性について理解する。

2. 指標の洗い出し

→指標となる項目を洗い出す。



本日の流れ

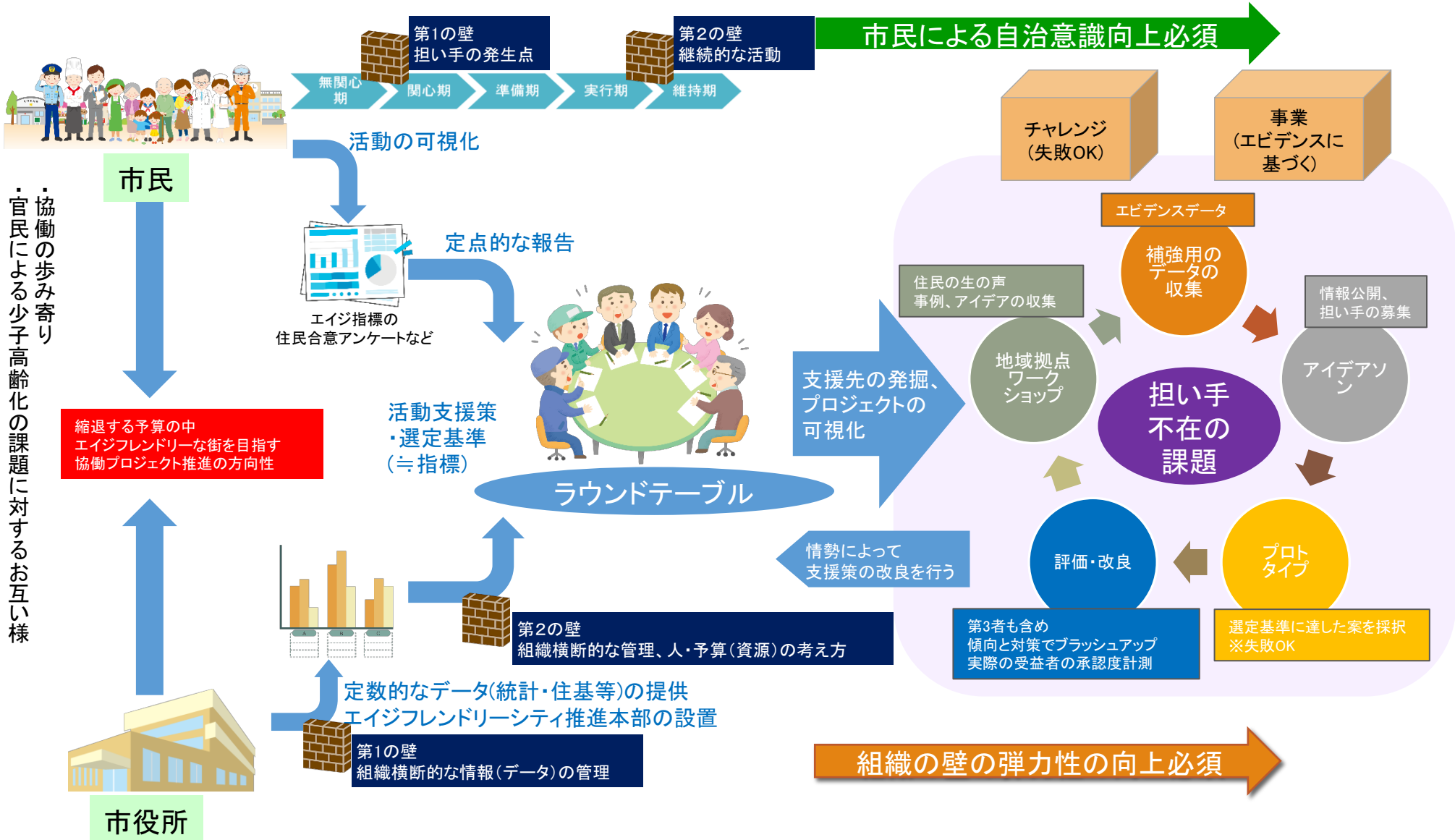
- | | | |
|---|------------------------|-----|
| 1 | アイスブレイク | 10分 |
| 2 | エイジフレンドリーシティ推進の方向性協議 | 30分 |
| 3 | 指標づくりワークショップ | 70分 |
| 4 | 次回予定(データ活用)の案内とアンケート記入 | 10分 |



エイジフレンドリー シティ推進の方向性

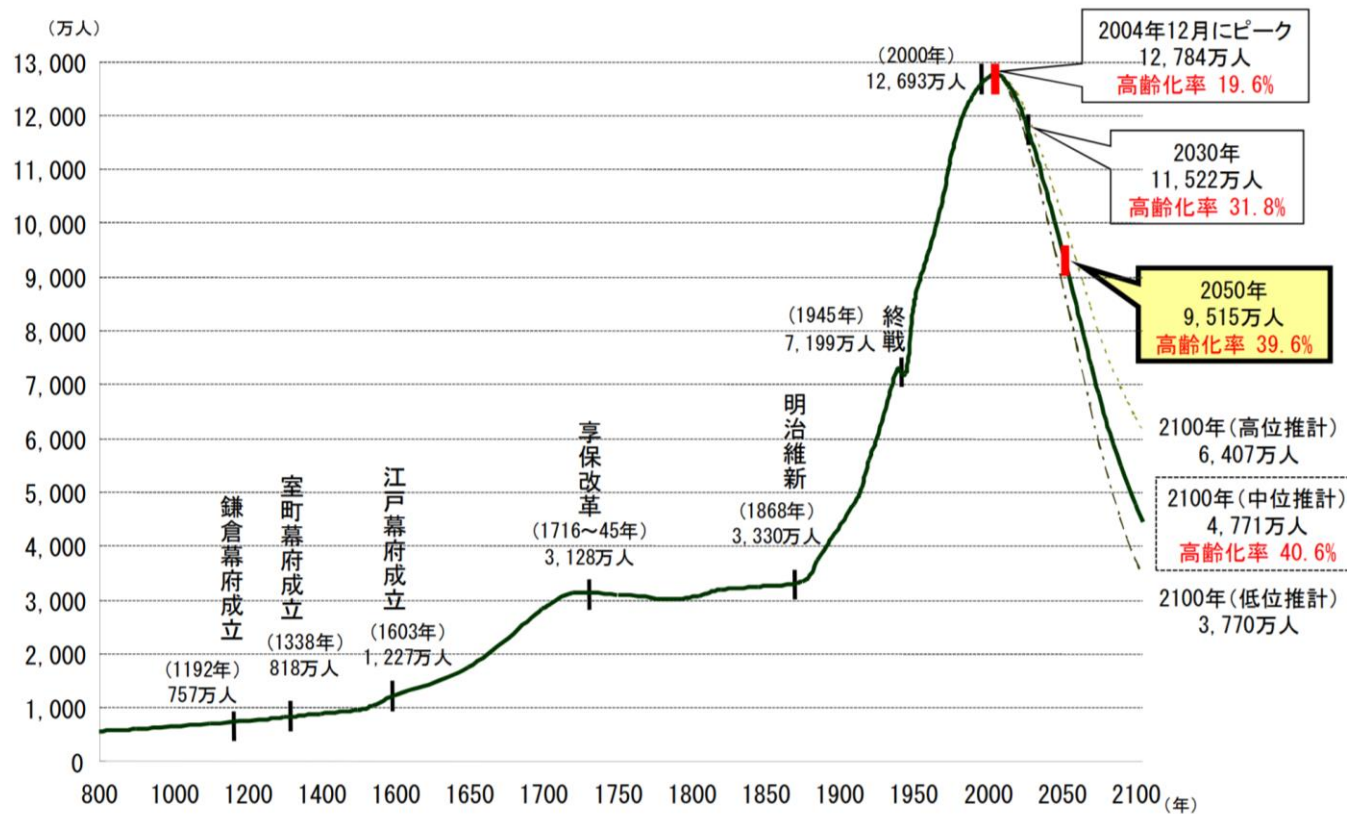


仮想 エイジフレンドリーシティ推進体制



行政の縮退

歴史的に見ても人口動態が加速度的に変わっていく

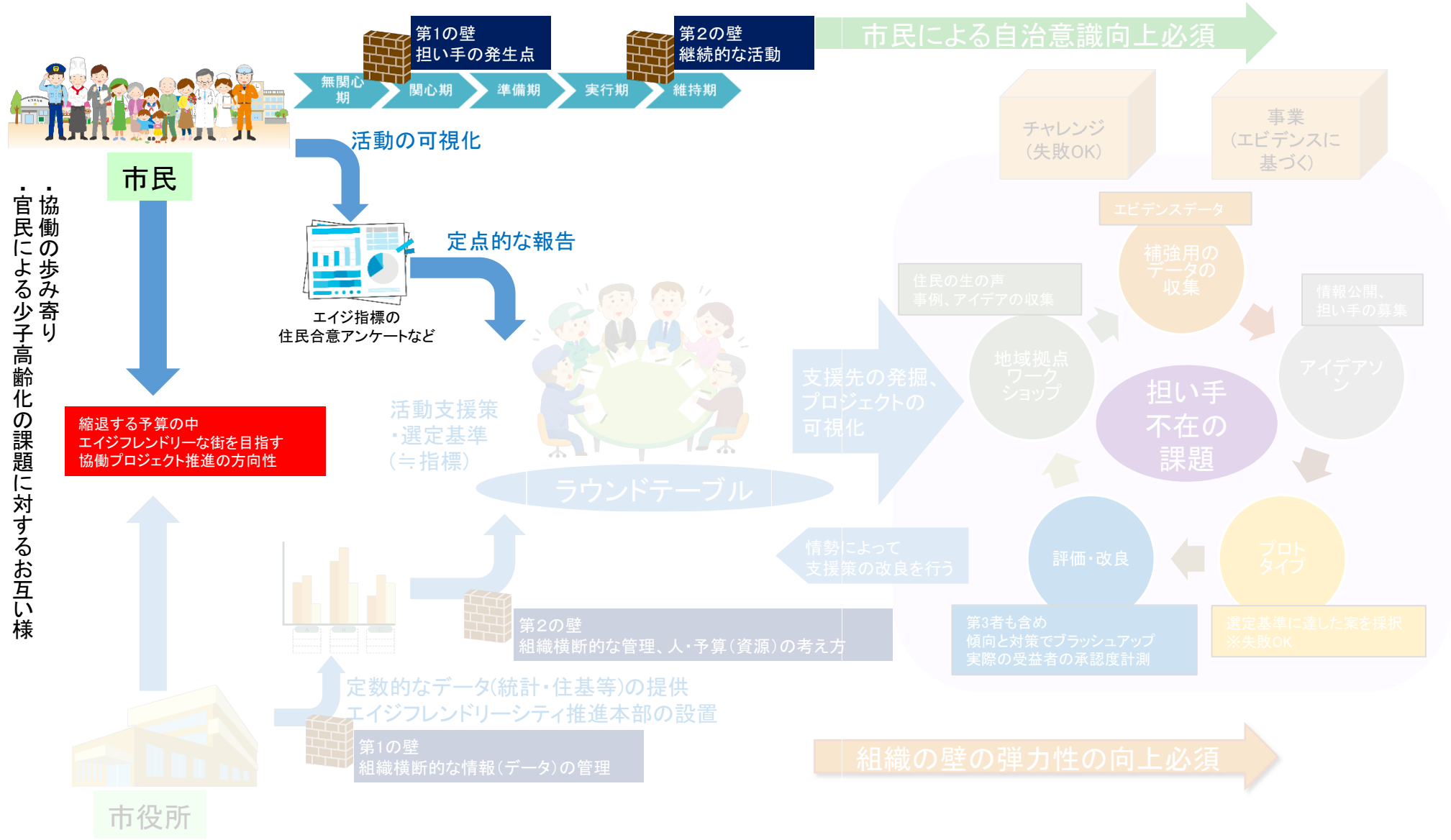


(出典)総務省「国勢調査報告」、同「人口推計年報」、同「平成12年及び17年国勢調査結果による補間推計人口」、国立社会保障・人口問題研究所「日本の将来推計人口(平成18年12月推計)」、国土庁「日本列島における人口分布の長期時系列分析(1974年)をもとに、国土交通省国土計画局作成

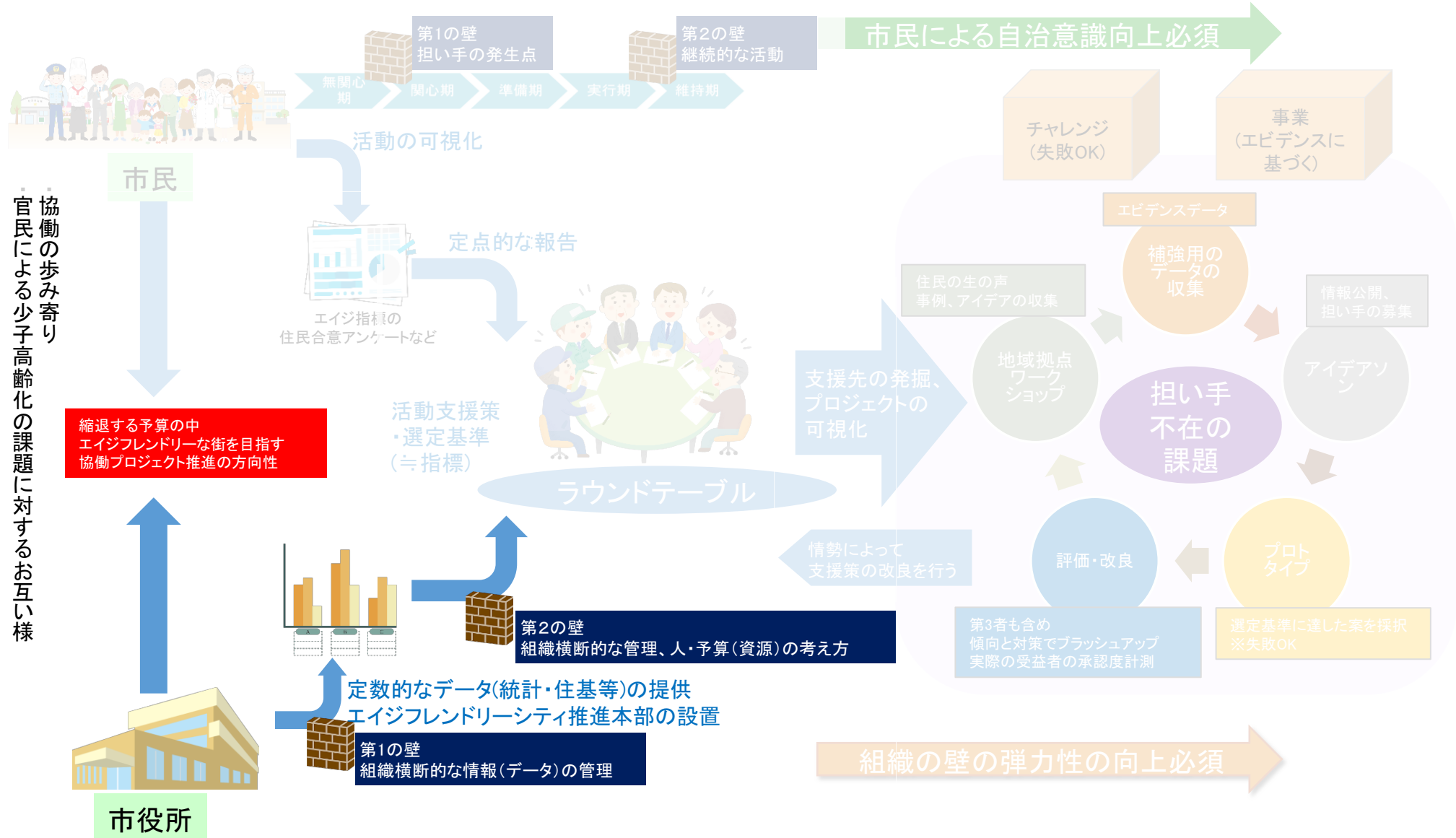
平成23年 国土交通省「国土の長期展望」
中間取りまとめ
より引用



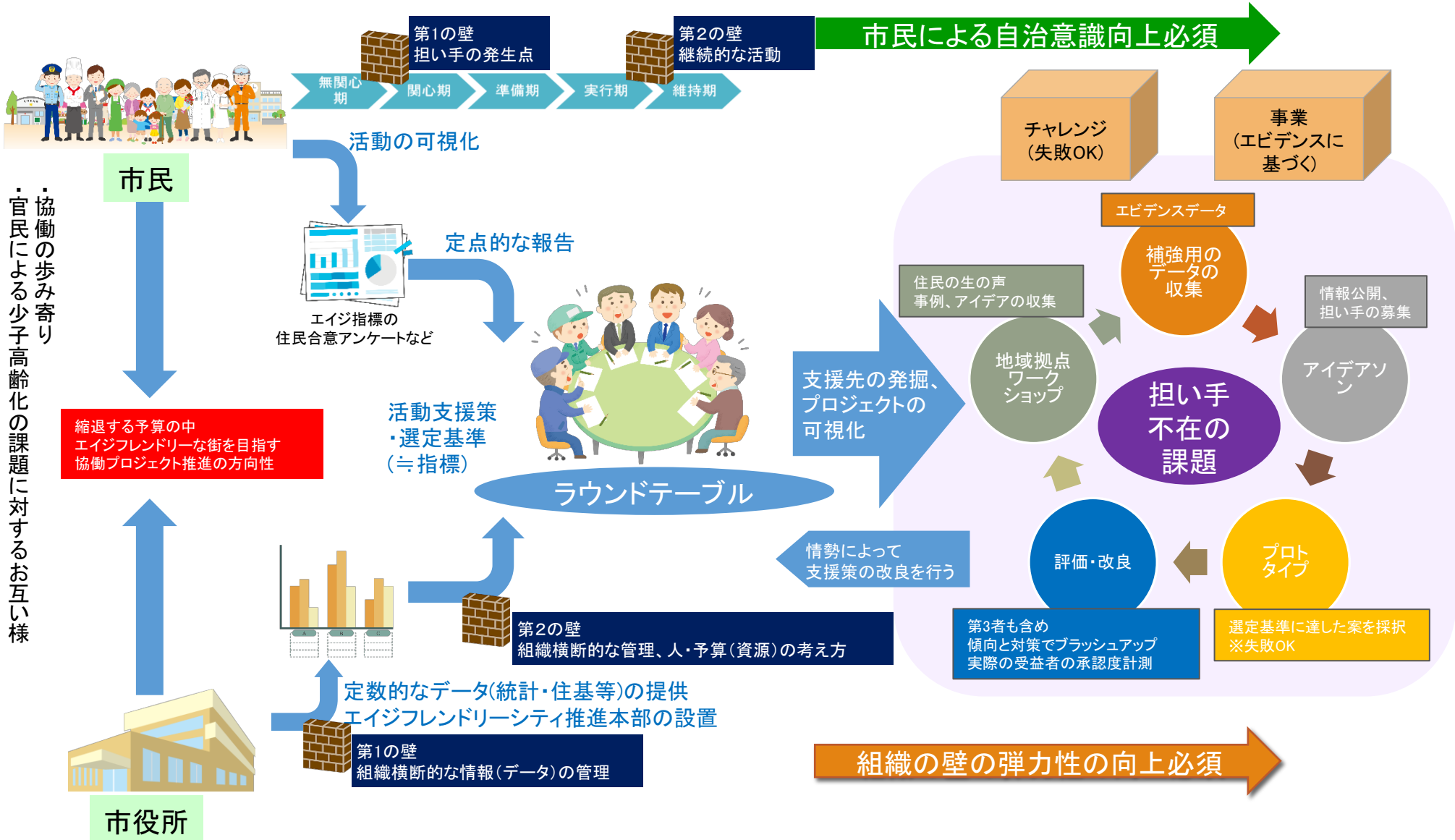
仮想 エイジフレンドリーシティ推進体制



仮想 エイジフレンドリーシティ推進体制



仮想 エイジフレンドリーシティ推進体制



今後の予定

第3回

- ・全体図の理解(現在おこなっていること)
- ・指標項目の洗い出し

第4回

- ・定数的な指標項目の洗い出し

第5回

- ・指標の取りまとめ
- ・定点的な報告の仕組みづくり

第6回

- ・定点的な報告の仕組みづくり



全体像の協議

特にラウンドテーブル開催までの部分までで質問や協議したい事項、改善のご提案などがありましたら、ぜひご意見をいただきたいと思います。

時間も限られているため、意見については挙手で今聞いていただく形だけでなく、お手元の付箋に書いていただければそちらについても次回に反映させたいと思いますので、ぜひご記入ください。



ご参加いただき
ありがとうございました

退出前にアンケートのご協力をお願いいたします。