

令和7年度採用 宝塚市職員募集要項

●募集職種

事務職 : 20名程度

事務職(社会福祉士): 若干名

土木技術職 : 5名程度

化学技術職 : 若干名

保健師 : 若干名

※受験資格は次ページをご確認ください。

●受付期間

6月3日(月)～6月21日(金)

※受付は宝塚市職員採用システムで行います。

詳細は次ページ以降をご確認ください。

●試験日

7月14日(日)

最新情報は、宝塚市ホームページ「宝塚市職員募集情報」にてご確認ください。(PCまたはタブレットの場合はトップページの「ページ番号検索」で、スマートフォンの場合は「検索」タブを選択し「ページ番号検索」で【1045859】を検索してください。)



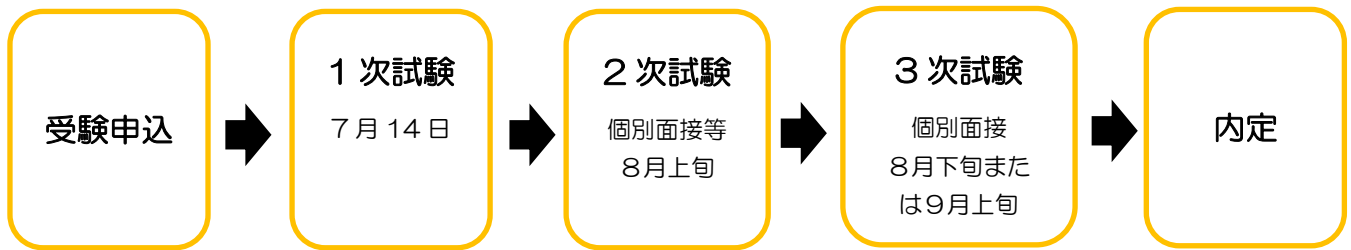
宝塚市 総務部 人材育成課(市役所4F)

〒665-8665 宝塚市東洋町1番1号

TEL 0797-77-2149

FAX 0797-72-6032

1 採用までの流れ



※ 1次試験・2次試験の結果は職員採用システムのマイページ（以下「マイページ」といいます。）で発表し、3次試験の結果は文書で通知します。

※ 2次試験・3次試験ともに、それぞれ1次試験・2次試験からの点数の持越しはありません。

※ 健康診断を受けていただいたのちに、採用となります。

2 募集職種、募集人数及び受験資格

募集職種	募集人数	受験資格
事務職	20名程度	平成7（1995）年4月2日以降に生まれ、4年制大学または短期大学を卒業した人または令和7（2025）年3月までに卒業見込みの人
事務職 （社会福祉士）	若干名	昭和55（1980）年4月2日以降に生まれ、社会福祉士の資格を有する人または令和7（2025）年3月までに資格取得見込みの人
土木技術職	5名程度	昭和55（1980）年4月2日以降に生まれ、4年制大学、短期大学または高等専門学校で土木に関する専門課程を修めて卒業した人または令和7（2025）年3月までに卒業見込みの人
化学技術職	若干名	昭和55（1980）年4月2日以降に生まれ、4年制大学、短期大学または高等専門学校で化学に関する専門課程を修めて卒業した人または令和7（2025）年3月までに卒業見込みの人
保健師	若干名	昭和60（1985）年4月2日以降に生まれ、保健師の免許を有する人または令和7（2025）年3月までに免許取得見込みの人

注（1）地方公務員法第16条（欠格条項）に該当する人は受験できません。

（2）受験申込は令和6年6月3日から募集を開始する職種のうち1職種に限ります。また、受付後の職種変更は認めません。

（3）障害（がい）のある方も、上記の受験資格を満たしていれば受験できます。受験に際しては、可能な範囲で試験時に配慮を行いますので、以下の「3 受験申込について」をご確認いただき、採用管理システムで必要な事項をご入力ください。

3 受験申込について

【申込期間：令和6年6月3日（月）15時から6月21日（金）15時まで（厳守）】

WEBの職員採用システムで申込の受付を行います。詳細な手順は4ページ以降に記載していますのでご確認ください。

4 1次試験について

- (1) 申込区分の選択（受験申込時に必ずどちらか一方を選択してください。
なお、保健師区分については【教養試験＋専門試験】のみとなります。

申込区分	【教養試験＋専門試験】	【能力検査】
事務職	A1	A2
事務職（社会福祉士）	—	B2
土木技術職	C1	C2
化学技術職	D1	D2
保健師	E1	—

- (2) 試験日時・会場等（試験当日は、軽装でお越しください。）

日時	令和6年7月14日（日） 集合時間：午前9時30分（受付は9時00分開始） 終了予定時刻：午後15時00分頃【教養試験＋専門試験】 午前11時00分頃【能力検査】
会場	宝塚市役所、宝塚市立教育総合センター等 ※詳細は6月28日（金）にマイページへ掲載します。
持ち物	受験票、腕時計（スマートウォッチ不可）、筆記用具、 （申込区分A1～E1の方のみ）昼食

※受験票は職員採用システムのマイページ上で表示できます。当日はスマートフォン等で提示または、印刷して持参されたものを提示していただきます。

- (3) 試験内容

科目	時間	内容
教養 (A1～E1)	120分	時事、社会・人文、自然に関する一般知識並びに文章理解、判断・数的推理、資料解釈に関する能力を問う問題
専門 (事務・A1)	90分	以下の10分野から 6分野の選択制（試験時に選択） ①憲法、②行政法、③民法、④経済理論、⑤経済政策・経済事情、⑥財政学・金融論、⑦社会政策（社会福祉や社会保険などの社会保障と雇用）、⑧政治学・行政学、⑨国際関係、⑩社会学・教育学
専門 (土木・C1)	120分	数学・物理、応用力学、水理学、土質工学、測量、土木計画（都市計画を含む）、材料・施工
専門 (化学・D1)	120分	数学・物理・情報、物理化学、分析化学、無機化学・無機工業化学、有機化学・有機工業化学、化学工学
専門 (保健師・E1)	90分	公衆衛生看護学、疫学、保健統計学、保健医療福祉行政論
能力検査 (A2～D2)	約70分	事務遂行能力を測る検査（筆記）

- (4) 土木技術職または保健師区分を受験し1次試験に合格した場合
土木技術職または保健師区分に申込をおこなった方については、1次試験合格後にマイページからエントリーの追加情報を入力していただきます。

5 その他

(1) 試験結果の開示

1次試験で不合格となった人は点数（教養・専門区分のみ）及び順位を、2次・3次試験で不合格となった人は順位のみを、それぞれ結果の通知日から1ヶ月間開示請求することができます。希望される場合は市ホームページから成績開示申請書を印刷し、必要事項を記入のうえ、受験票（写し可）及び返信用封筒を同封して宝塚市役所人材育成課に送付してください。

(2) 採用の時期

合格者について、採用前の健康診断で就労可能と判定されれば、**令和7年4月1日**に採用予定です。（ただし、今年度中に前倒して採用される場合があります。）

(3) 待遇（令和6年4月1日現在）

・初任給月額

大学卒業相当程度 230,575円

短大（2年制）卒業相当程度 213,325円

※地域手当含む。別途経歴加算有り。

・諸手当

扶養手当、住居手当（賃貸の場合で月額最高27,000円）、通勤手当及び期末勤勉手当（賞与）等をそれぞれの規定に基づき支給します。

・昇給

通常の場合、年1回昇給します。

～職員採用システムの登録方法～

右記の二次元コードを読み取るか、宝塚市ホームページ「宝塚市職員募集情報（表紙参照）」の「採用試験申込み」をクリックしてください。以下パソコンとスマートフォンで画面が異なりますのでそれぞれの登録方法を記載します。



●職員採用システムに関する注意事項

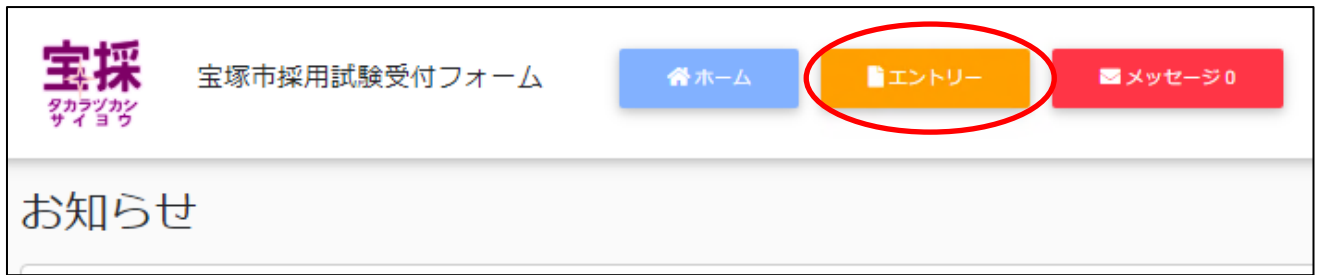
- 推奨ブラウザは Google Chrome 最新版です。
- Internet Explorer は非対応です。
- JavaScript が使用できる設定であることが必要です。
- 一部の機能は PDF を閲覧できる環境が必要です。
- 「@bsmrt.biz」のドメインから送信される電子メールを受信できるように設定してください。
- エントリー後、入力いただいた内容をマイページの「レジュメ」から PDF ファイルで確認していただけますが、受付期間終了後は閲覧できなくなりますので、必要に応じて PDF を保存する等を行ってください。

●パソコンから登録する場合

- ① 試験一覧から受験を希望する職種（試験名）の「試験区分」を選択してください。（下記の図の丸で囲っている部分のいずれかを選択）

正規職員採用試験		
試験名	試験区分	受付期間
テスト用（事務職1）	事務職1	2023年（令和5）07月22日（土）09時00分 から 2023年（令和5）07月22日（土）17時00分 まで
テスト用（事務職2）	事務職2	2023年（令和5）07月22日（土）15時00分 から 2023年（令和5）07月22日（土）18時00分 まで

- ② 詳細情報を確認し、「エントリー」ボタンを押してください。
- ③ <個人情報の取扱いについて>を読み、「同意する」ボタンを押してください。
- ④ 必要事項を入力し、「登録」ボタンを押してください。
- ⑤ 登録したメールアドレスに本人確認のメールが届きますので、記載している URL からログインしてください。
- ⑥ ログイン後、「エントリー」ボタンを押してください。



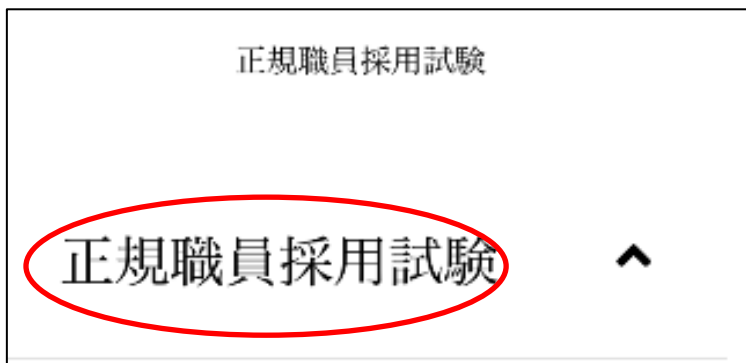
⑦ 必要項目を入力し、「入力内容を確認する（本登録）」ボタンを押してください。障害のある方で、受験時に配慮が必要な方は「障害者手帳取得状況等」欄に必要事項を入力してください。

⑧ 入力内容を確認し、「エントリー」ボタンを押してください。

⑨ 以上で登録は完了です。なお、エントリー後も申込期間中はマイページの「エントリー修正」から登録内容の修正を行うことができます。

●スマートフォンから登録する場合

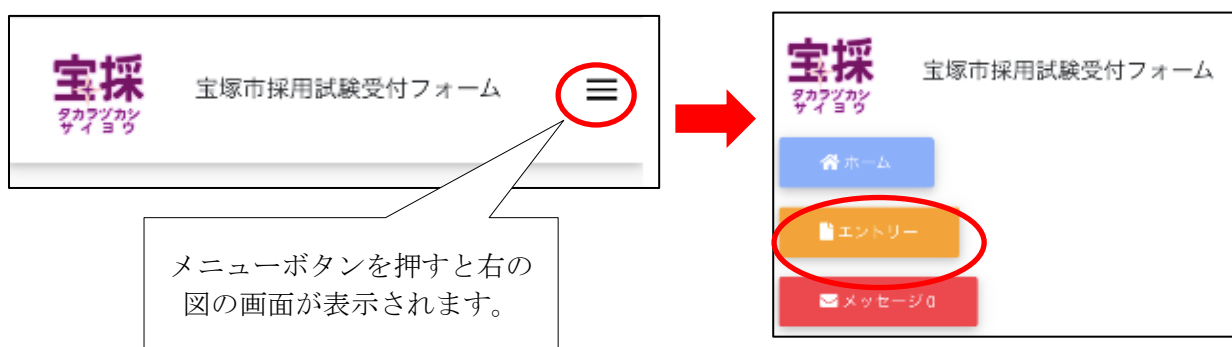
① 試験一覧画面で「正規職員採用試験」を選択してください。



② 試験一覧から受験を希望する職種（試験名）の「試験詳細」を選択してください。（下記の図の丸で囲っている部分のいずれかを選択）



- ③ 詳細情報を確認し、「エントリー」ボタンを押してください。
- ④ <個人情報の取扱いについて>を読み、「同意する」ボタンを押してください。
- ⑤ 必要事項を入力し、「登録」ボタンを押してください。
- ⑥ 登録したメールアドレスに本人確認のメールが届きますので、記載している URL からログインしてください。
- ⑦ ログイン後、画面右上のメニューボタンを押すと、「エントリー」ボタンが表示されますので、エントリーボタンを押してください。



- ⑧ 以降は「パソコンから登録する場合」の⑦～⑨と同様の操作をしてください。障害のある方で、受験時に配慮が必要な方は「障害者手帳取得状況等」欄に必要事項を入力してください。