第４章　調査Ⅱの結果 96

１．回答者の属性 96
（１）性別 96
（２）年齢区分 97
（３）職業 98
（４）通勤・通学先 98
（５）回答者を含めた同居している家族の人数 99
（６）同居家族（複数回答） 99
（６）－１　世帯構成（同居家族から算出） 100
（７）居住年数 100
２．居住意向について 101
（１）今後の居住意向 101
（１）－１　宝塚市に住み続けたい理由（複数回答 3 つ） 102
（１）－２　市外転出の理由（複数回答 3 つ） 103
３．市民の意識や活動状況について 104
（１）めざすまちの姿①　安全・都市基盤 104
① 緊急時の避難所の認知度 104
② 災害に対する備えの状況 106
③ 感震ブレーカーの設置の状況 108
④ 居住地域の危険箇所の認知度 110
⑤ 居住地域の治安についての考え 112
⑥ 防犯カメラについての考え 114
⑦ 消費者トラブルへの対応についての考え 116
⑧ 住まいの満足度 118
⑨ 鉄道駅周辺の魅力についての考え 120
⑩ 河川･水辺空間についての考え 122
（２）めざすまちの姿②　健康・福祉 124
① 健康づくりへの取組状況 124
② 健康診断の受診状況 126
③「かかりつけ医」の有無 128
④「食育」への関心度 130
⑤ 地域でのつながりや支え合いの実感度 133
⑥ 地域活動の認知度(複数回答) 135
⑥－1 地域活動への相談状況(複数回答) 138

（３）めざすまちの姿③　子ども・教育 141
① 子育て環境についての考え 141
② 地域による子どもの育成の取組についての考え 143
③ 学習活動（学校教育以外のもの）への参加状況 145
④ スポーツへの取組状況 147
④－1 スポーツに取り組んでいない理由（複数回答） 149
⑤ 地域の青少年健全育成に関する活動への参加状況 152
（４）めざすまちの姿④　環境 154
① 宝塚らしさを感じる景観についての考え 154
② 緑化（花）活動への取組状況 156
③ 市内の自然環境の保全状況についての考え 158
④ まちの美化活動による生活環境の状況 160
⑤ 環境保全活動への参加状況 162
⑥ ごみ減量化への取組状況 164
⑦ 取り組むべきと感じている環境問題 166
⑧ 省エネルギーや節電、再生可能エネルギーの導入にあたって必要なこと 169
（５）めざすまちの姿⑤　観光・産業・文化 172
① 観光客に対して紹介したい観光資源（複数回答） 172
② 観光客の満足度を向上させるために必要だと思うこと（複数回答） 175
③ 日用品などの購入場所 178
④ 趣味性・ファッション性が高い品や高級品などの購入場所 180
⑤「宝塚ブランド」について思いつくイメージ 182
⑥ ワーク・ライフ・バランスについての考え 185
⑦ 文化芸術活動の状況 188
４．市の取組について 190
（１）めざすまちの姿①　安全・都市基盤 190
（２）めざすまちの姿②　健康・福祉 192
（３）めざすまちの姿③　子ども・教育 193
（４）めざすまちの姿④　環境 194
（５）めざすまちの姿⑤　観光・産業・文化 196

第５章　調査のまとめ 198

１．居住意向について 198
２．宝塚市のイメージについて 198
３．市民の意識や活動状況について 199

（1）「市民の意識や活動状況について」のまとめ 199
1 めざすまちの姿 都市経営 199
2 めざすまちの姿 安全・都市基盤 199
3 めざすまちの姿 健康・福祉 200
4 めざすまちの姿 子ども・教育 200
5 めざすまちの姿 環境 201
6 めざすまちの姿 観光・産業・文化 201
（2）市民の意識や活動状況に関する調査一覧表 202
1 めざすまちの姿 都市経営 202
2 めざすまちの姿 安全・都市基盤 203
3 めざすまちの姿 健康・福祉 204
4 めざすまちの姿 子ども・教育 204
5 めざすまちの姿 環境 205
6 めざすまちの姿 観光・産業・文化 205
4．「市の取組について」のまとめ 206
（1）市の取組への評価の数値化（算出方法） 206
（2）算出結果 206

資料編 209

1．調査Ⅰの調査票 209
2．調査Ⅱの調査票 222

第４章　調査Ⅱの結果

１．回答者の属性

（１）性別

【地区・年齢】

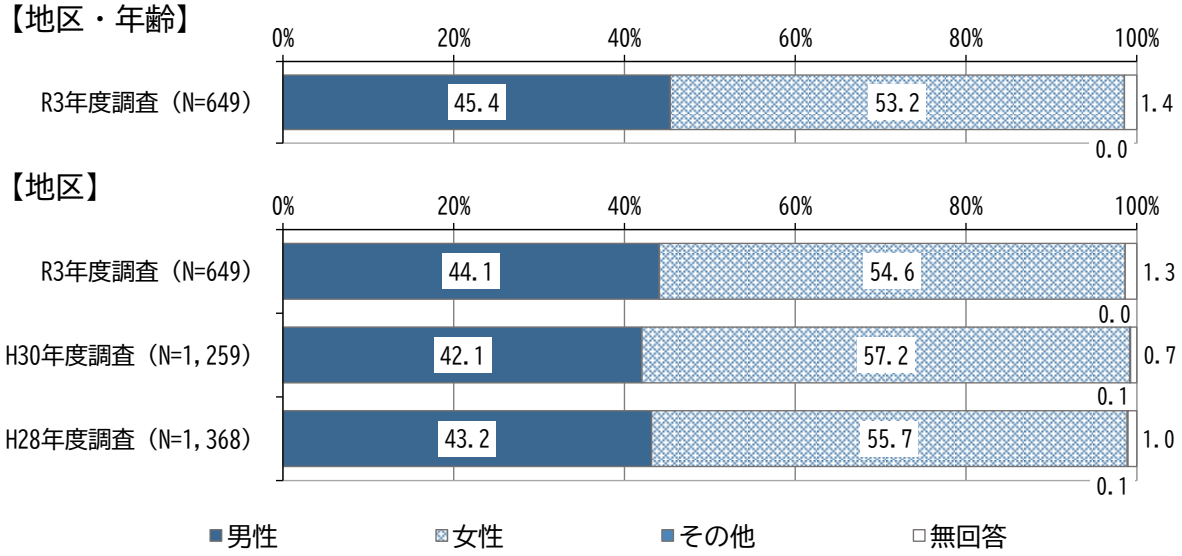

※　【R3 年度調査の質問文】
「あなたが自認する性別を教えてください。」
【H30 年度調査の質問文】
「あなたの性別について該当するものを次の中から 1 つ選んで番号に○を付けてください。」
【H28 年度調査の質問文】
「あなたの性別を次の中から 1 つ選んで番号に○を付けてください。」

（２）年齢区分

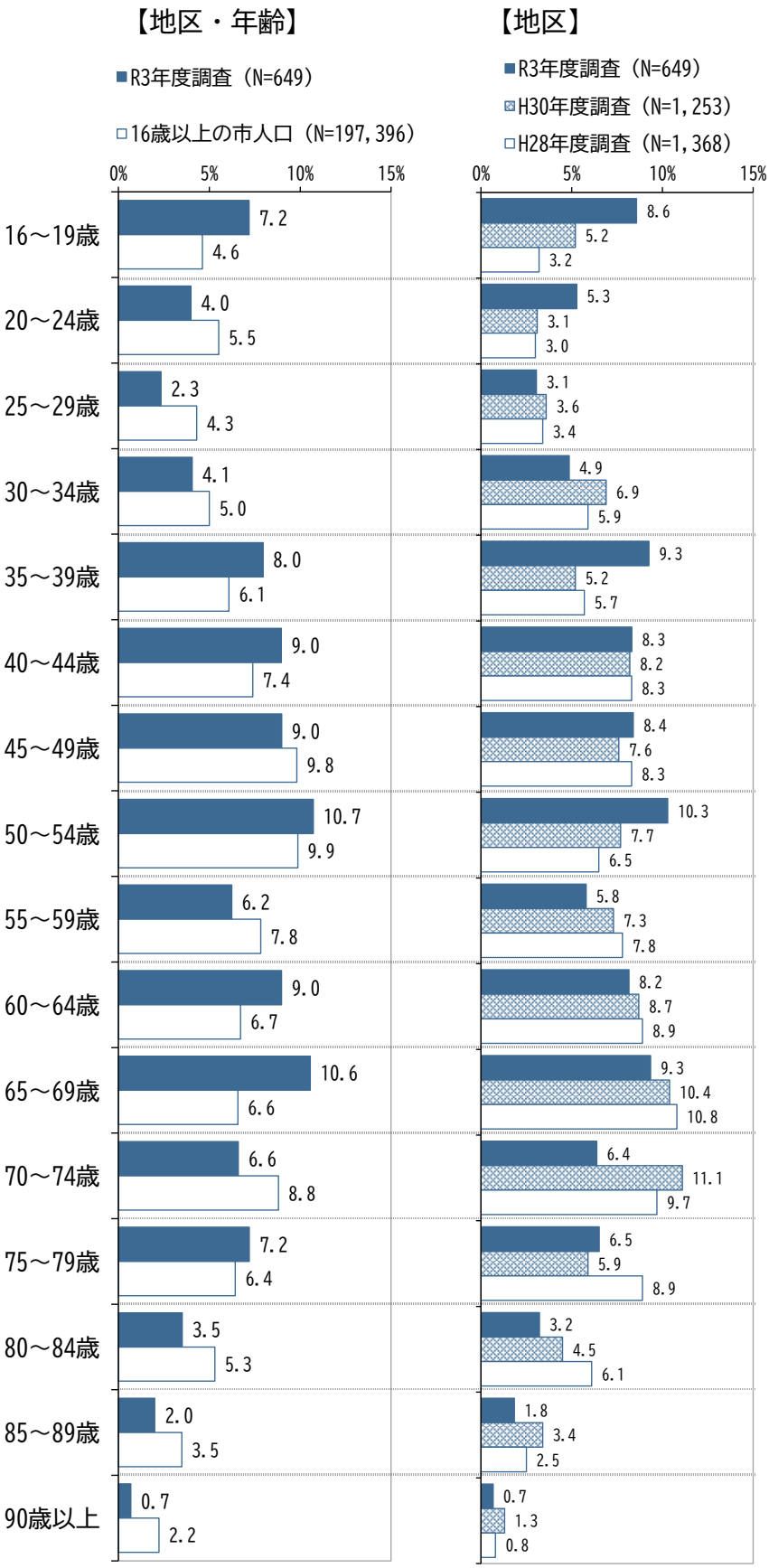
【地区・年齢】
R3年度調査（N=649）
16歳以上の市人口（N=197,396）
0%
5%
10%
15%
16～19歳 7.2 4.6
20～24歳 4.0 5.5
25～29歳 2.3 4.3
30～34歳 4.1 5.0
35～39歳 8.0 6.1
40～44歳 9.0 7.4
45～49歳 9.0 9.8
50～54歳 10.7 9.9
55～59歳 6.2 7.8
60～64歳 9.0 6.7
65～69歳 10.6 6.6
70～74歳 6.6 8.8
75～79歳 7.2 6.4
80～84歳 3.5 5.3
85～89歳 2.0 3.5
90歳以上 0.7 2.2
【地区】
R3年度調査（N=649）
H30年度調査（N=1,253）
H28年度調査（N=1,368）
0%
5%
10%
15%
8.6 5.2 3.2
5.3 3.1 3.0
3.1 3.6 3.4
4.9 6.9 5.9
9.3 5.2 5.7
8.3 8.2 8.3
8.4 7.6 8.3
10.3 7.7 6.5
5.8 7.3 7.8
8.2 8.7 8.9
9.3 10.4 10.8
6.4 11.1 9.7
6.5 5.9 8.9
3.2 4.5 6.1
1.8 3.4 2.5
0.7 1.3 0.8

（3）職業

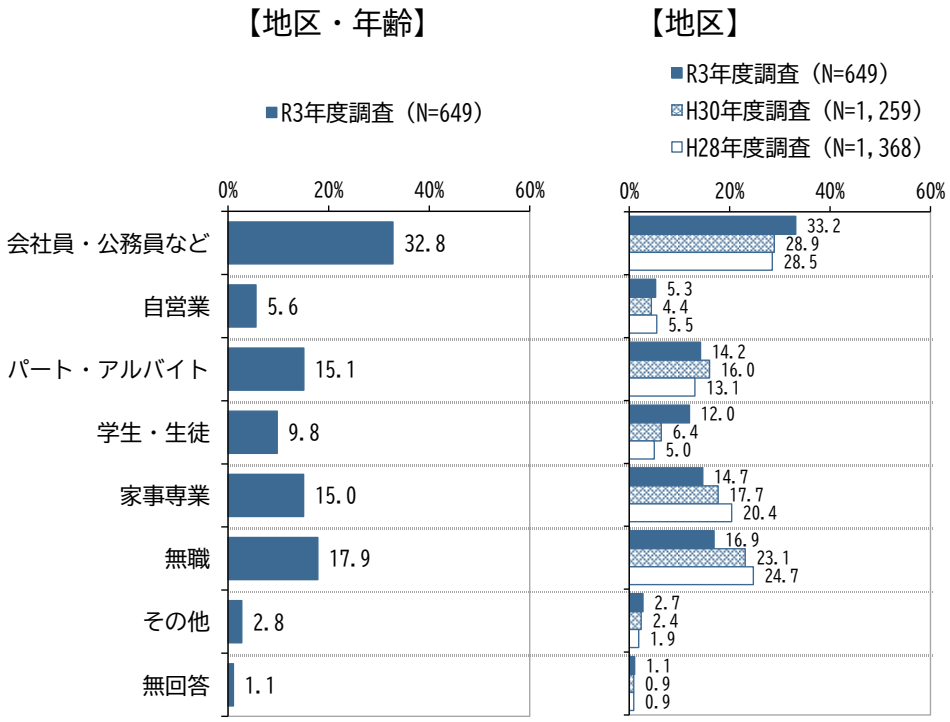
【地区・年齢】
【地区】
R3年度調査（N=649）
R3年度調査（N=649）
H30年度調査（N=1,259）
H28年度調査（N=1,368）
0%
20%
40%
60%
会社員・公務員など
32.8
33.2
28.9
28.5
自営業
5.6
5.3
4.4
5.5
パート・アルバイト
15.1
14.2
16.0
13.1
学生・生徒
9.8
12.0
6.4
5.0
家事専業
15.0
14.7
17.7
20.4
無職
17.9
16.9
23.1
24.7
その他
2.8
2.7
2.4
1.9
無回答
1.1
1.1
0.9
0.9

（4）通勤・通学先

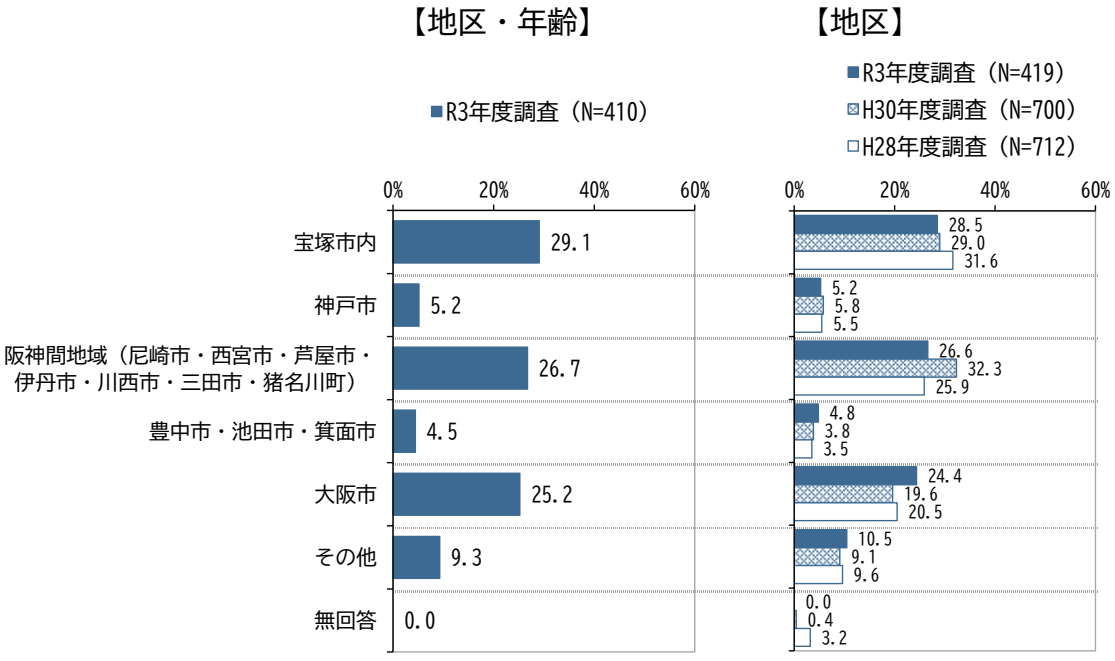
【地区・年齢】
【地区】
R3年度調査（N=410）
R3年度調査（N=419）
H30年度調査（N=700）
H28年度調査（N=712）
0%
20%
40%
60%
宝塚市内
29.1
28.5
29.0
31.6
神戸市
5.2
5.2
5.8
5.5
阪神間地域（尼崎市・西宮市・芦屋市・伊丹市・川西市・三田市・猪名川町）
26.7
26.6
32.3
25.9
豊中市・池田市・箕面市
4.5
4.8
3.8
3.5
大阪市
25.2
24.4
19.6
20.5
その他
9.3
10.5
9.1
9.6
無回答
0.0
0.0
0.4
3.2

（５）回答者を含めた同居している家族の人数

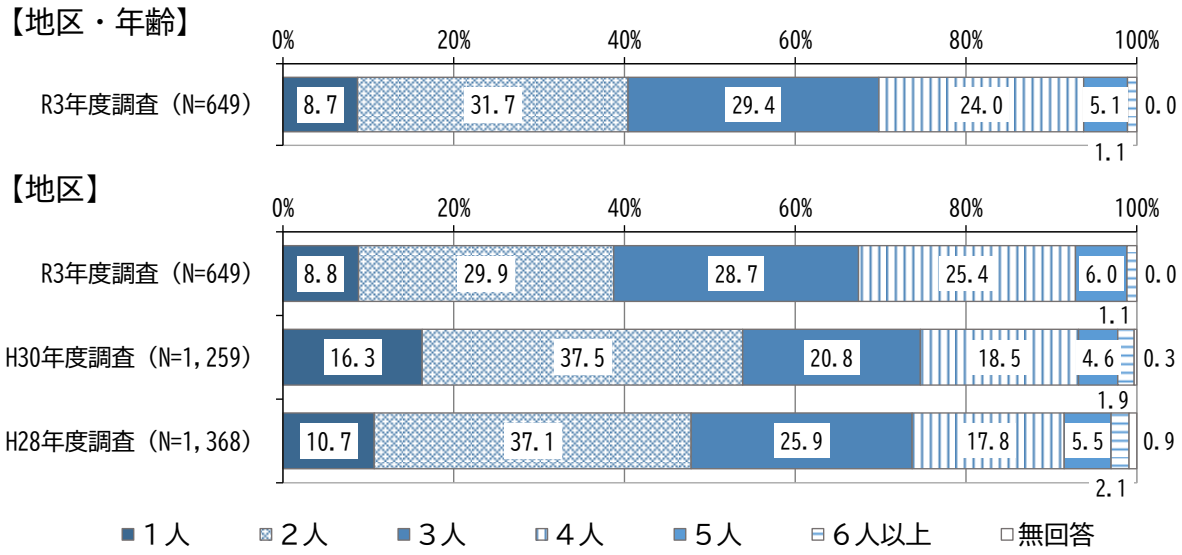

（６）同居家族（複数回答）

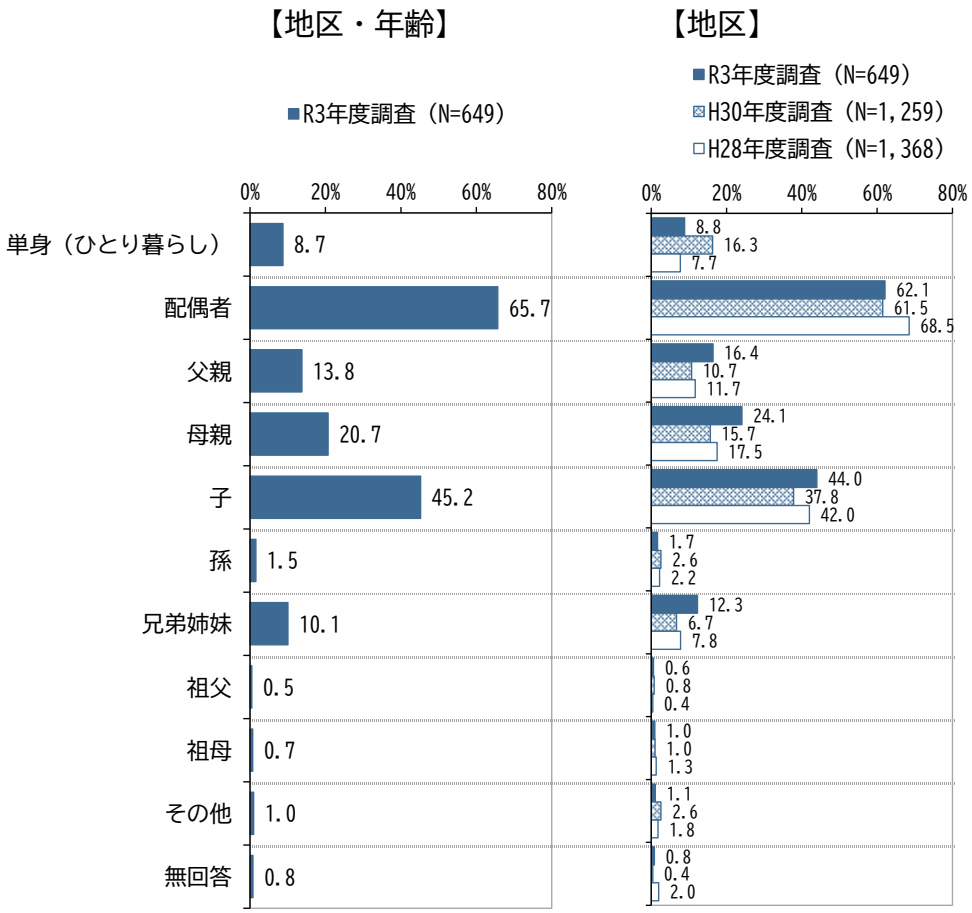

（６）－１　世帯構成（同居家族から算出）

全体（N=649）

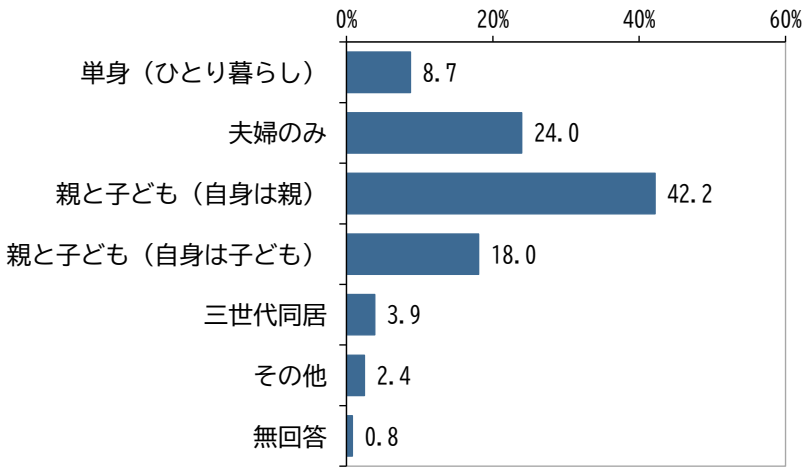

（７）居住年数

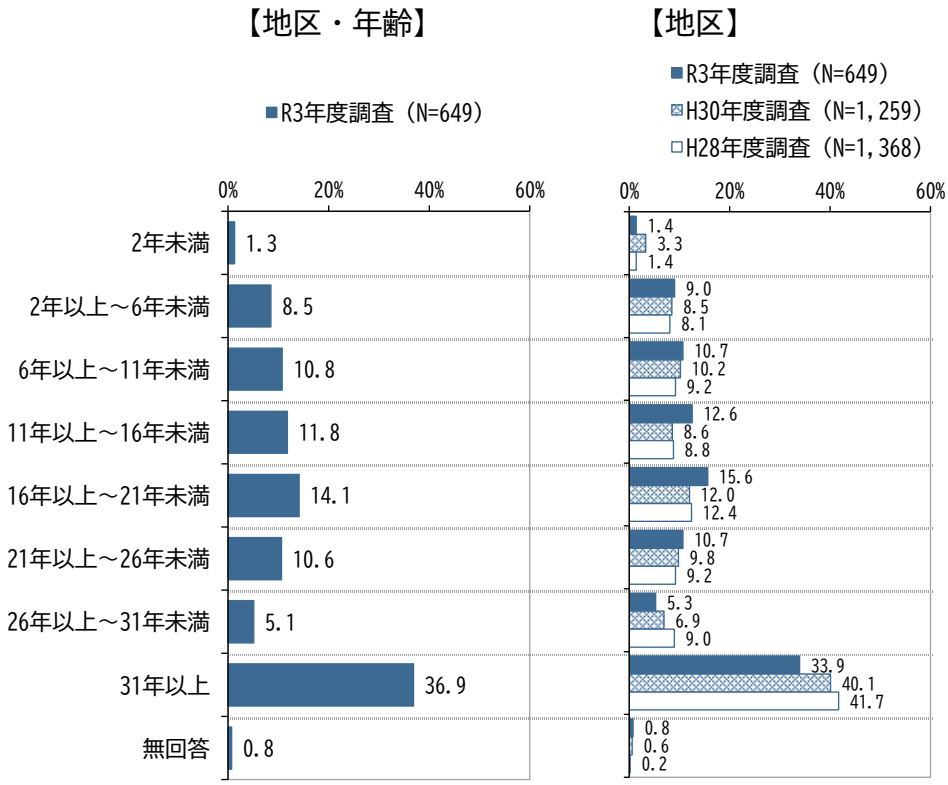

2．居住意向について

（1）今後の居住意向

問 8　あなたは宝塚市内に住み続けたいと思いますか。次の中から 1 つ選んで番号に○を付けてください。

【地区・年齢】

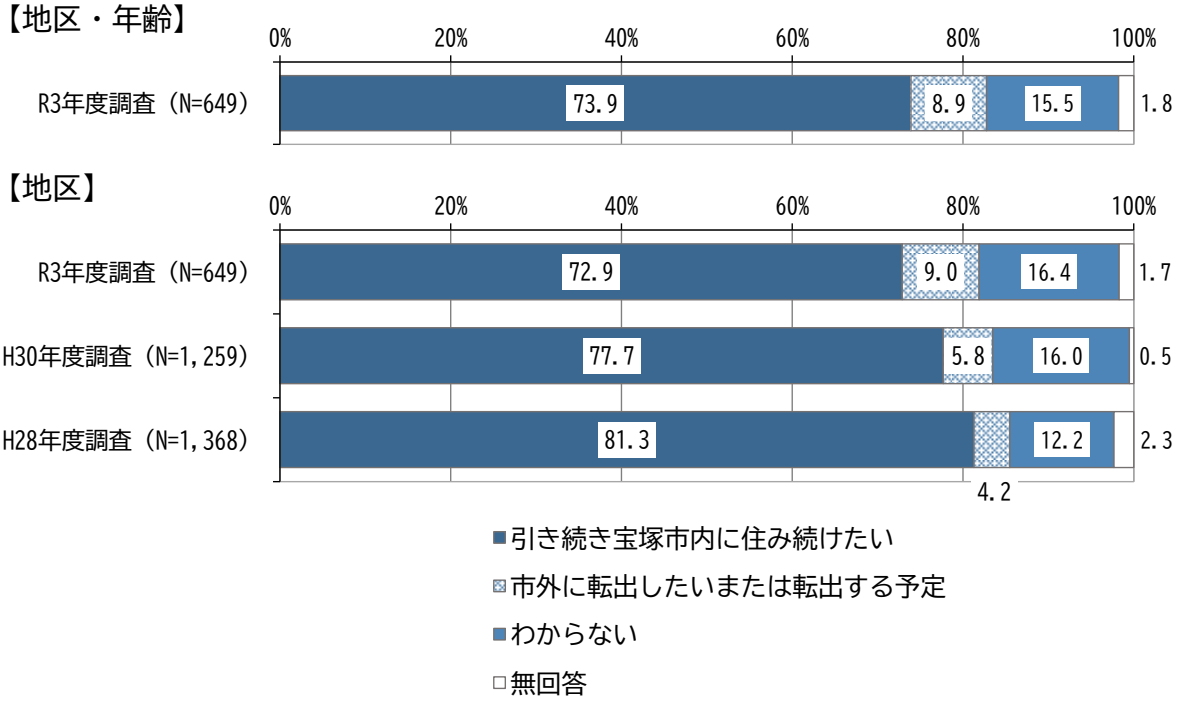

【地区】

※ H28 年度の「引き続き宝塚市内に住み続けたい」は、「事情が許せば住み続けたい」と「現在の住居は変わりたいが引き続き宝塚市内に住み続けたい」の合計

（1）－1　宝塚市に住み続けたい理由（複数回答 3 つ）

問 8-1 問 8 で「1　引き続き宝塚市内に住み続けたい」と回答された方におたずねします。
あなたが宝塚市内に住み続けたい理由を次の中から 3 つまで選んで番号に○を付けてください。

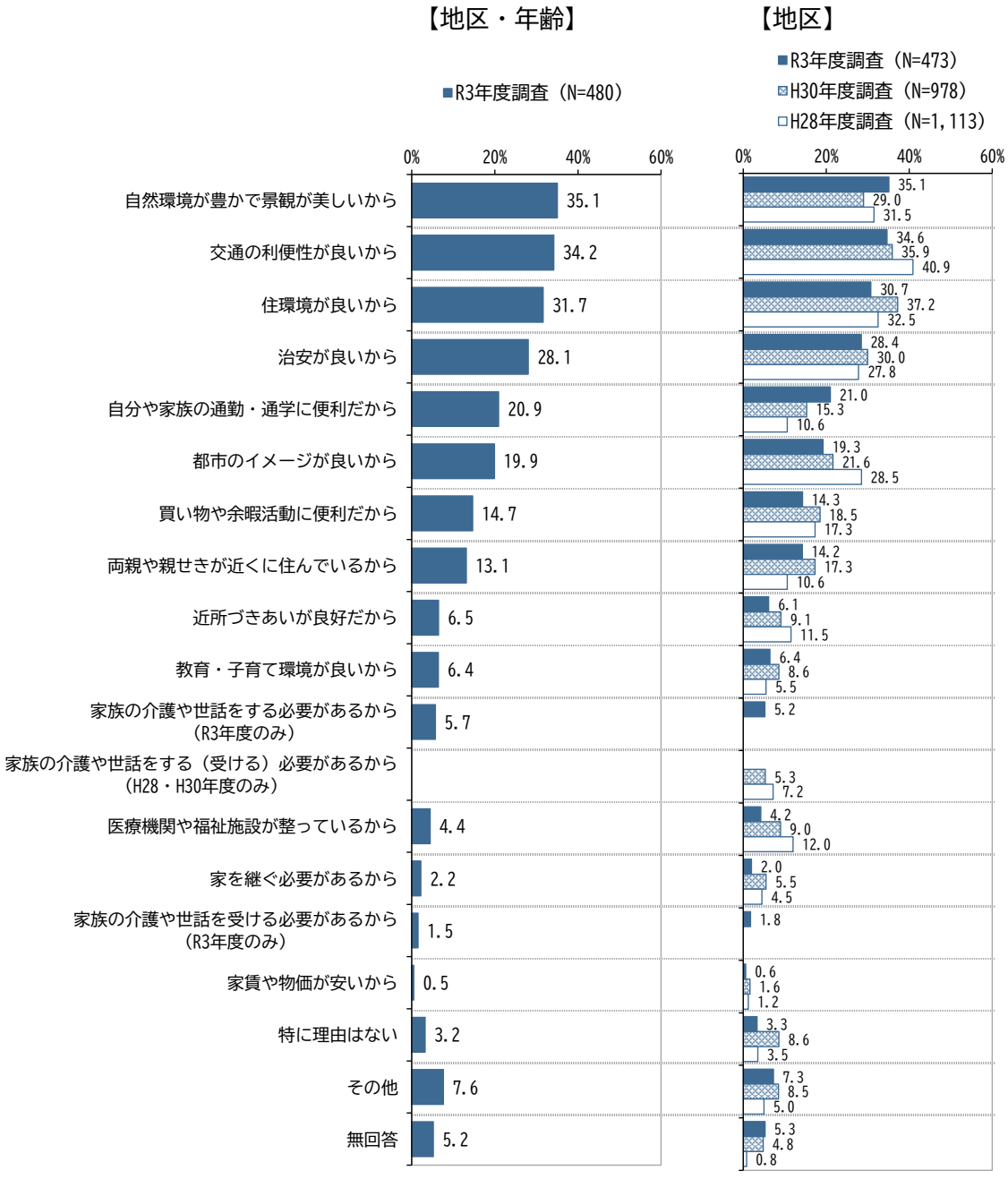

※ H28 年度の「自分や家族の通勤・通学に便利だから」は、「自分や家族の勤め先が宝塚市内にあるから」、「教育・子育て環境が良いから」は、「教育環境が良いから」

（1）－2　市外転出の理由（複数回答 3 つ）

問 8-2 問 8 で「2　市外に転出したいまたは転出する予定」と回答された方におたずねします。
あなたが宝塚市外へ転出したい（転出する）理由を次の中から 3 つまで選んで番号に○を付けてください。

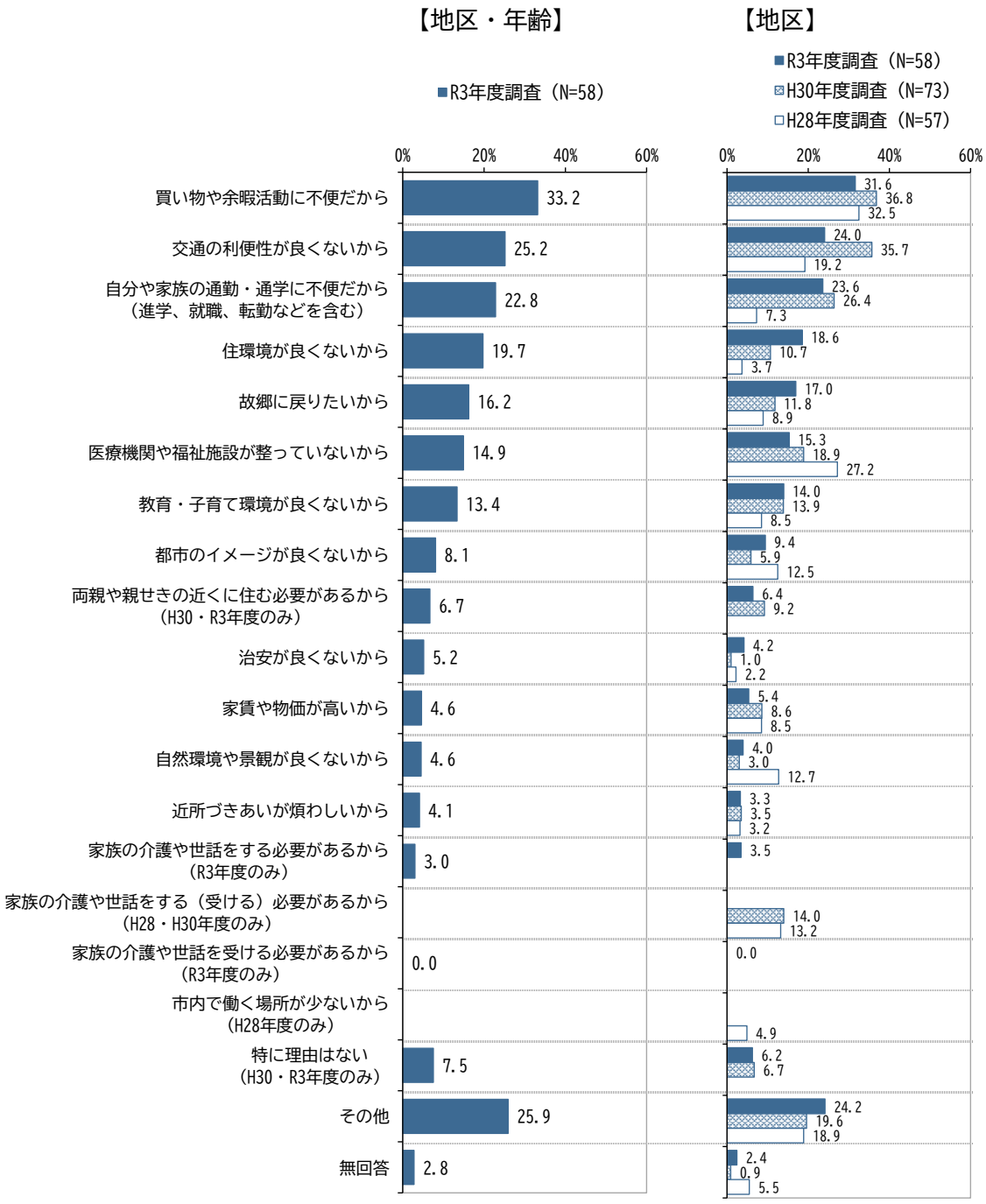

※ H28 年度の「自分や家族の通勤・通学に不便だから」は、「勤務地・通学先の変更等で通勤・通学が遠距離だから」、「教育・子育て環境が良くないから」は、「教育環境が良くないから」

3．市民の意識や活動状況について

（1）めざすまちの姿①　安全・都市基盤

① 緊急時の避難所の認知度

問 9　緊急時の避難所を知っていますか。次の中から 1 つ選んで番号に○を付けてください。

【地区・年齢】

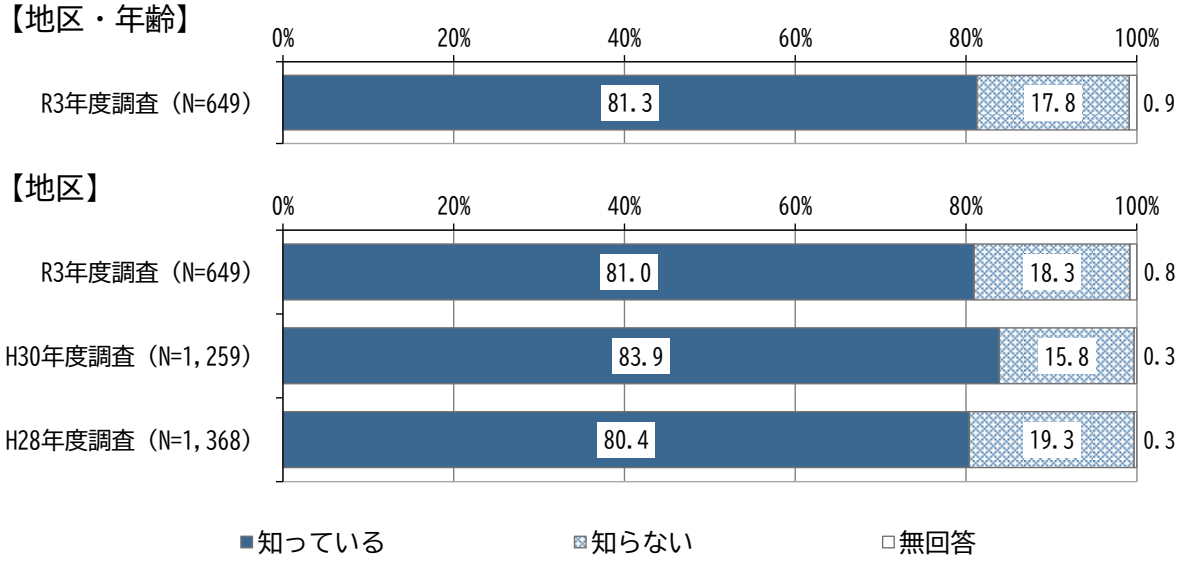

【地区】

＜年齢別＞

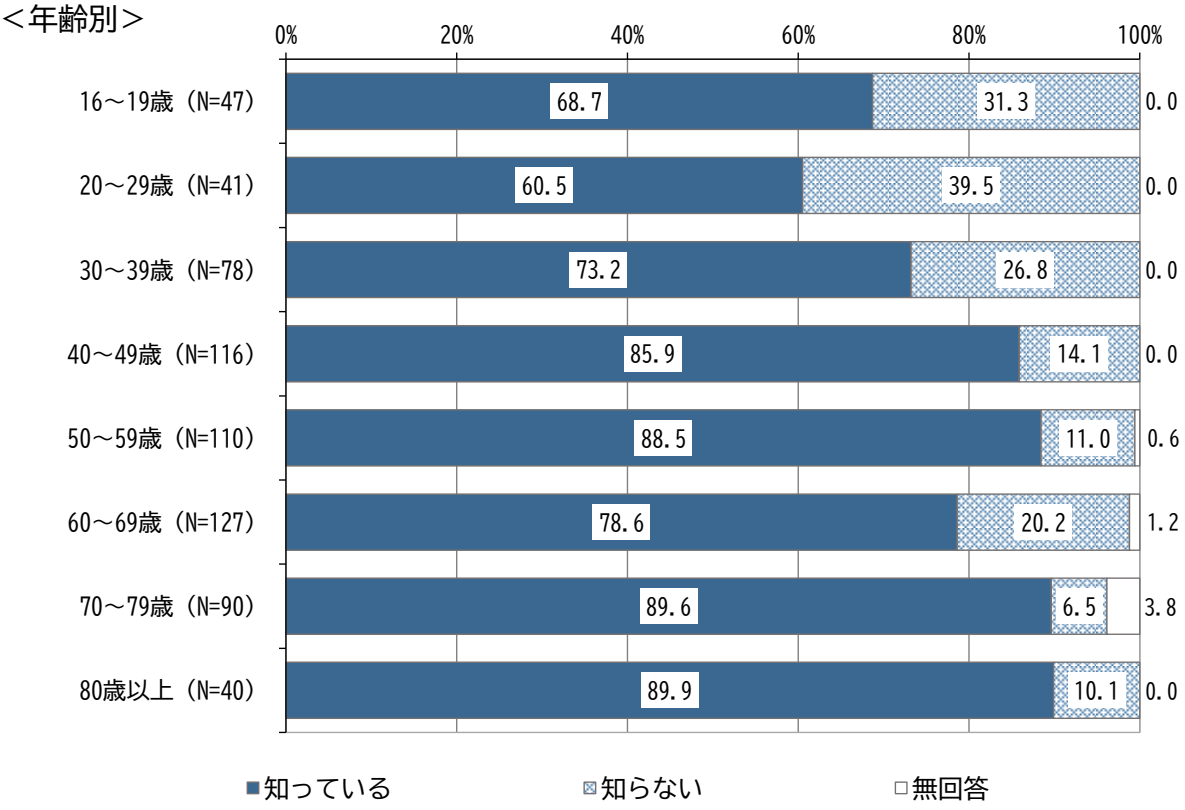

＜地区別＞

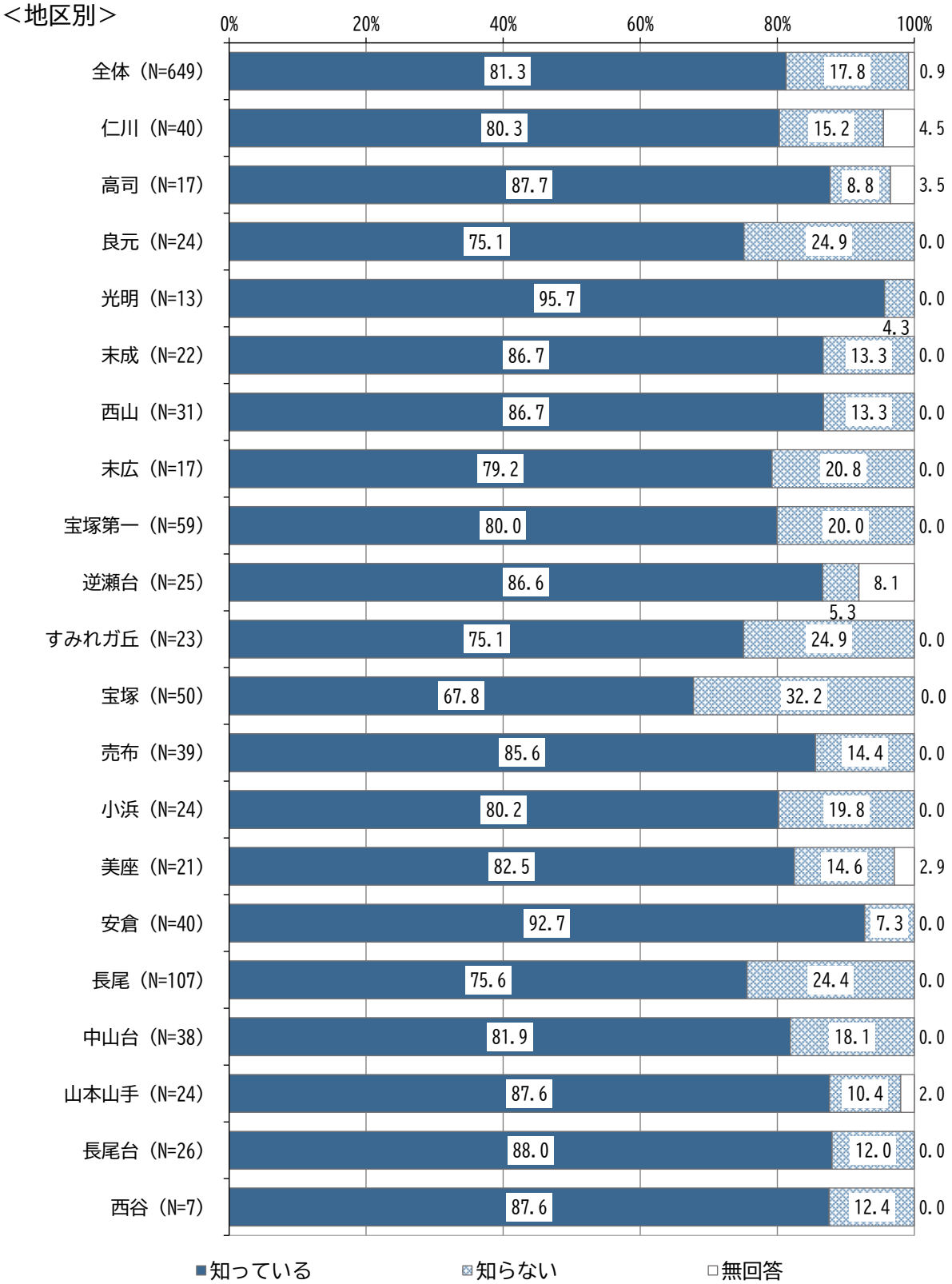
0%
20%
40%
60%
80%
100%
全体（N=649） 81.3 17.8 0.9
仁川（N=40） 80.3 15.2 4.5
高司（N=17） 87.7 8.8 3.5
良元（N=24） 75.1 24.9 0.0
光明（N=13） 95.7 4.3 0.0
末成（N=22） 86.7 13.3 0.0
西山（N=31） 86.7 13.3 0.0
末広（N=17） 79.2 20.8 0.0
宝塚第一（N=59） 80.0 20.0 0.0
逆瀬台（N=25） 86.6 8.1 5.3
すみれガ丘（N=23） 75.1 24.9 0.0
宝塚（N=50） 67.8 32.2 0.0
売布（N=39） 85.6 14.4 0.0
小浜（N=24） 80.2 19.8 0.0
美座（N=21） 82.5 14.6 2.9
安倉（N=40） 92.7 7.3 0.0
長尾（N=107） 75.6 24.4 0.0
中山台（N=38） 81.9 18.1 0.0
山本山手（N=24） 87.6 10.4 2.0
長尾台（N=26） 88.0 12.0 0.0
西谷（N=7） 87.6 12.4 0.0
知っている
知らない
無回答

② 災害に対する備えの状況

問 10　日頃から災害に対する備えをしていますか。次の中から１つ選んで番号に○を付けてください。

【地区・年齢】

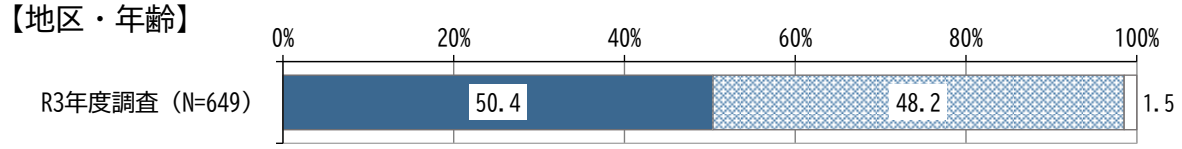

【地区】

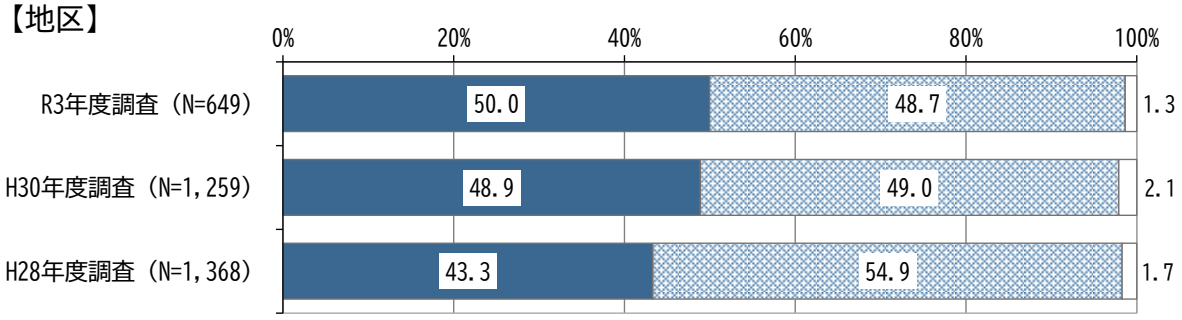

＜年齢別＞

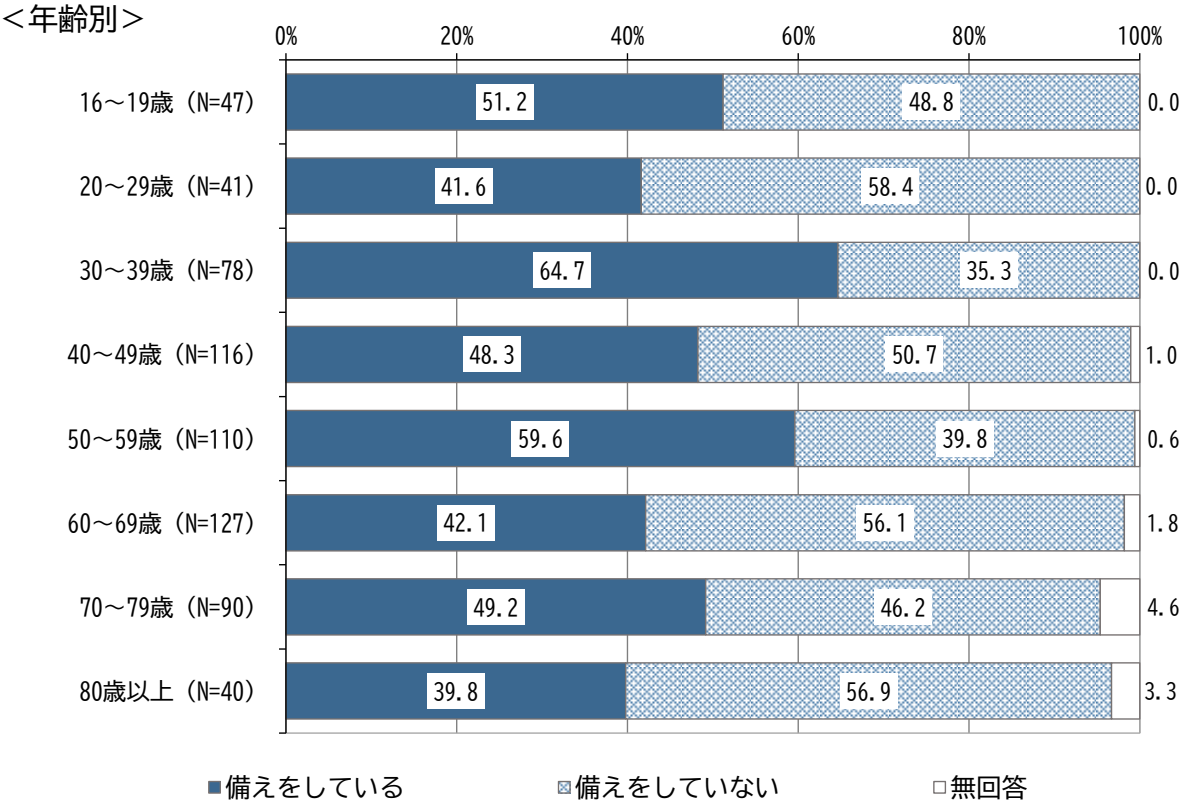

＜地区別＞

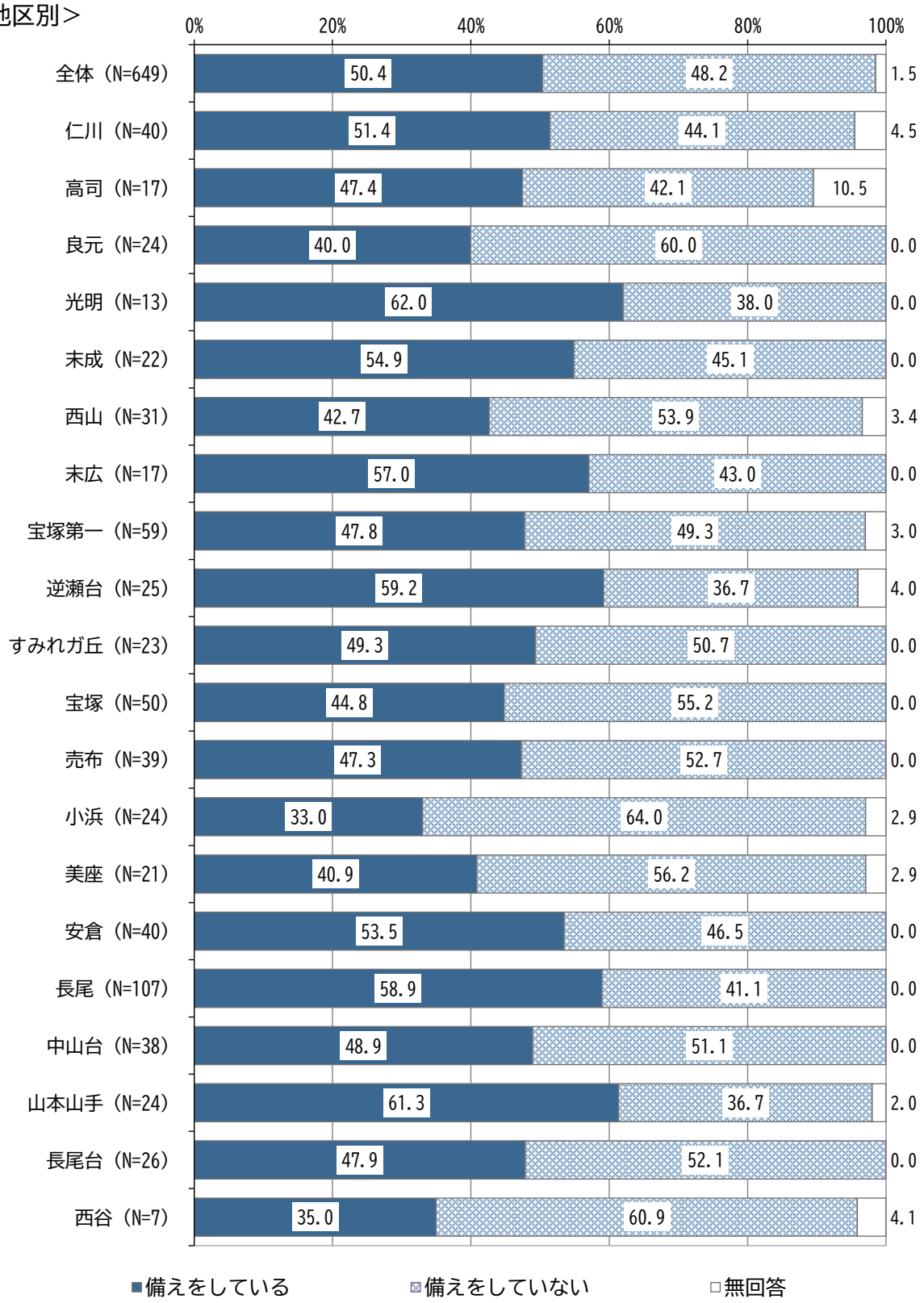
0%
20%
40%
60%
80%
100%
全体（N=649） 50.4 48.2 1.5
仁川（N=40） 51.4 44.1 4.5
高司（N=17） 47.4 42.1 10.5
良元（N=24） 40.0 60.0 0.0
光明（N=13） 62.0 38.0 0.0
末成（N=22） 54.9 45.1 0.0
西山（N=31） 42.7 53.9 3.4
末広（N=17） 57.0 43.0 0.0
宝塚第一（N=59） 47.8 49.3 3.0
逆瀬台（N=25） 59.2 36.7 4.0
すみれガ丘（N=23） 49.3 50.7 0.0
宝塚（N=50） 44.8 55.2 0.0
売布（N=39） 47.3 52.7 0.0
小浜（N=24） 33.0 64.0 2.9
美座（N=21） 40.9 56.2 2.9
安倉（N=40） 53.5 46.5 0.0
長尾（N=107） 58.9 41.1 0.0
中山台（N=38） 48.9 51.1 0.0
山本山手（N=24） 61.3 36.7 2.0
長尾台（N=26） 47.9 52.1 0.0
西谷（N=7） 35.0 60.9 4.1
■備えをしている
▨備えをしていない
□無回答

③ 感震ブレーカーの設置の状況

問 11　ご自宅に地震を感知すると電気を遮断する感震ブレーカーを設置していますか。
次の中から 1 つ選んで番号に○を付けてください。

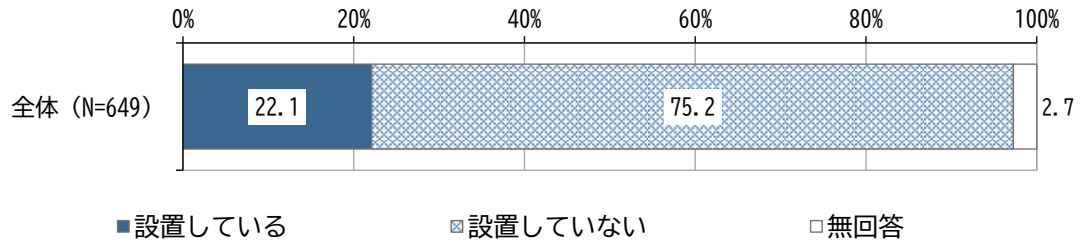

＜年齢別＞

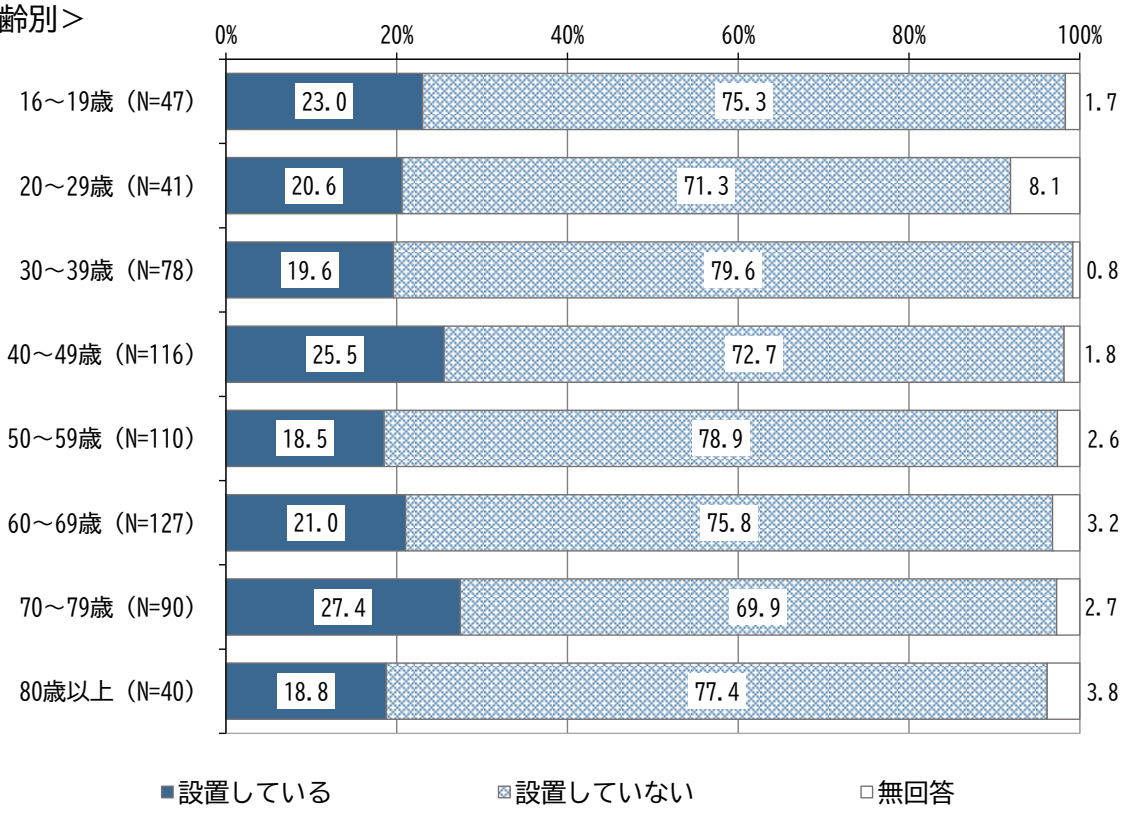

＜地区別＞

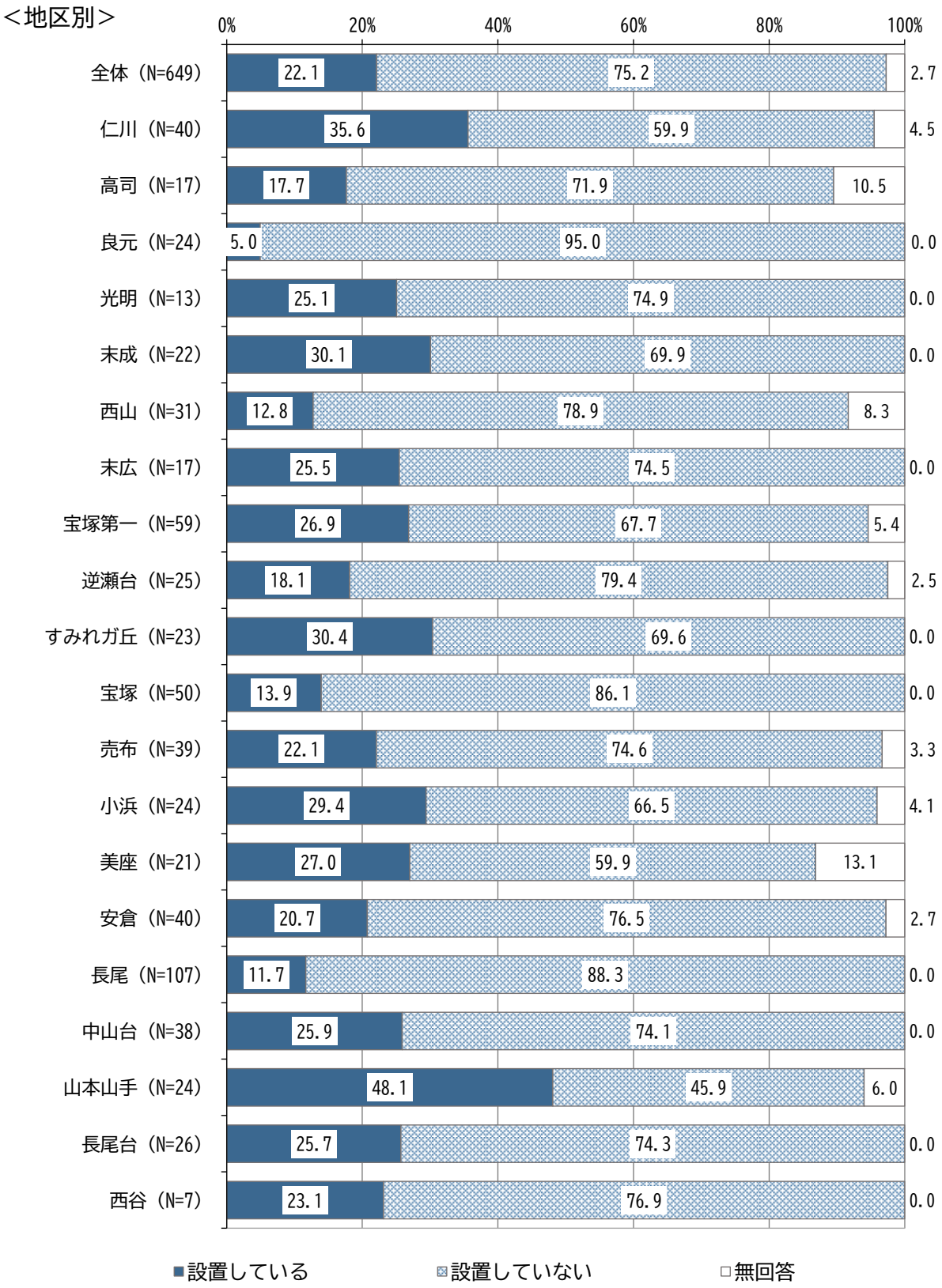
0%
20%
40%
60%
80%
100%
全体（N=649） 22.1 75.2 2.7
仁川（N=40） 35.6 59.9 4.5
高司（N=17） 17.7 71.9 10.5
良元（N=24） 5.0 95.0 0.0
光明（N=13） 25.1 74.9 0.0
末成（N=22） 30.1 69.9 0.0
西山（N=31） 12.8 78.9 8.3
末広（N=17） 25.5 74.5 0.0
宝塚第一（N=59） 26.9 67.7 5.4
逆瀬台（N=25） 18.1 79.4 2.5
すみれガ丘（N=23） 30.4 69.6 0.0
宝塚（N=50） 13.9 86.1 0.0
売布（N=39） 22.1 74.6 3.3
小浜（N=24） 29.4 66.5 4.1
美座（N=21） 27.0 59.9 13.1
安倉（N=40） 20.7 76.5 2.7
長尾（N=107） 11.7 88.3 0.0
中山台（N=38） 25.9 74.1 0.0
山本山手（N=24） 48.1 45.9 6.0
長尾台（N=26） 25.7 74.3 0.0
西谷（N=7） 23.1 76.9 0.0
■設置している
▨設置していない
□無回答

④ 居住地域の危険箇所の認知度

問 12　お住まいの地域の災害・犯罪・交通などの危険箇所を知っていますか。次の中から１つ選んで番号に○を付けてください。

【地区・年齢】

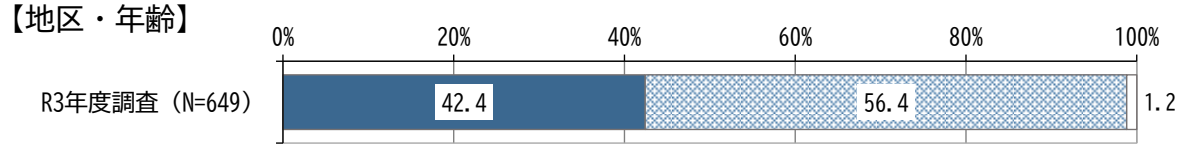

【地区】

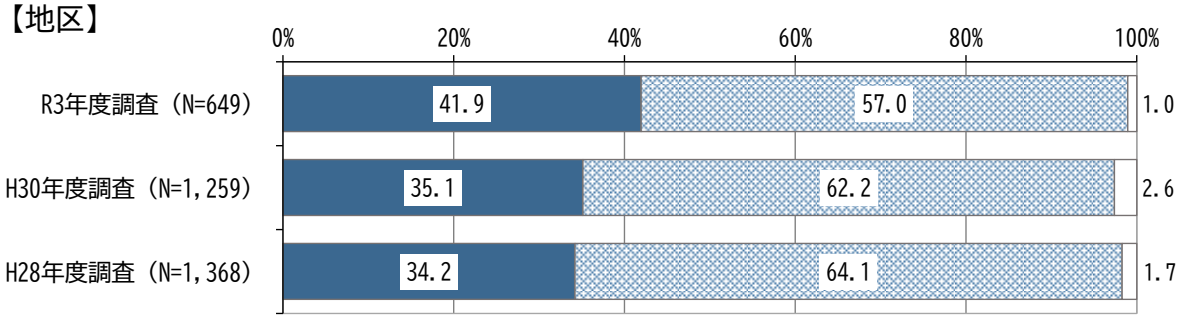

＜年齢別＞

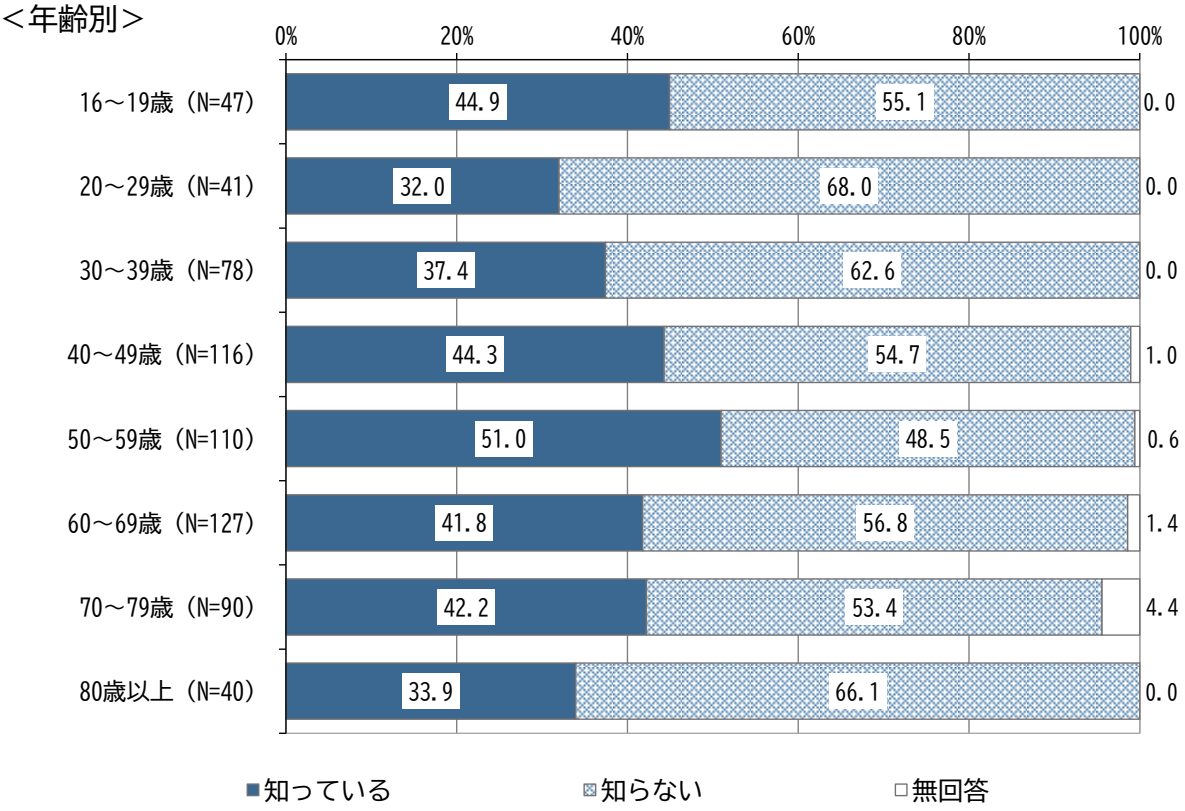

＜地区別＞

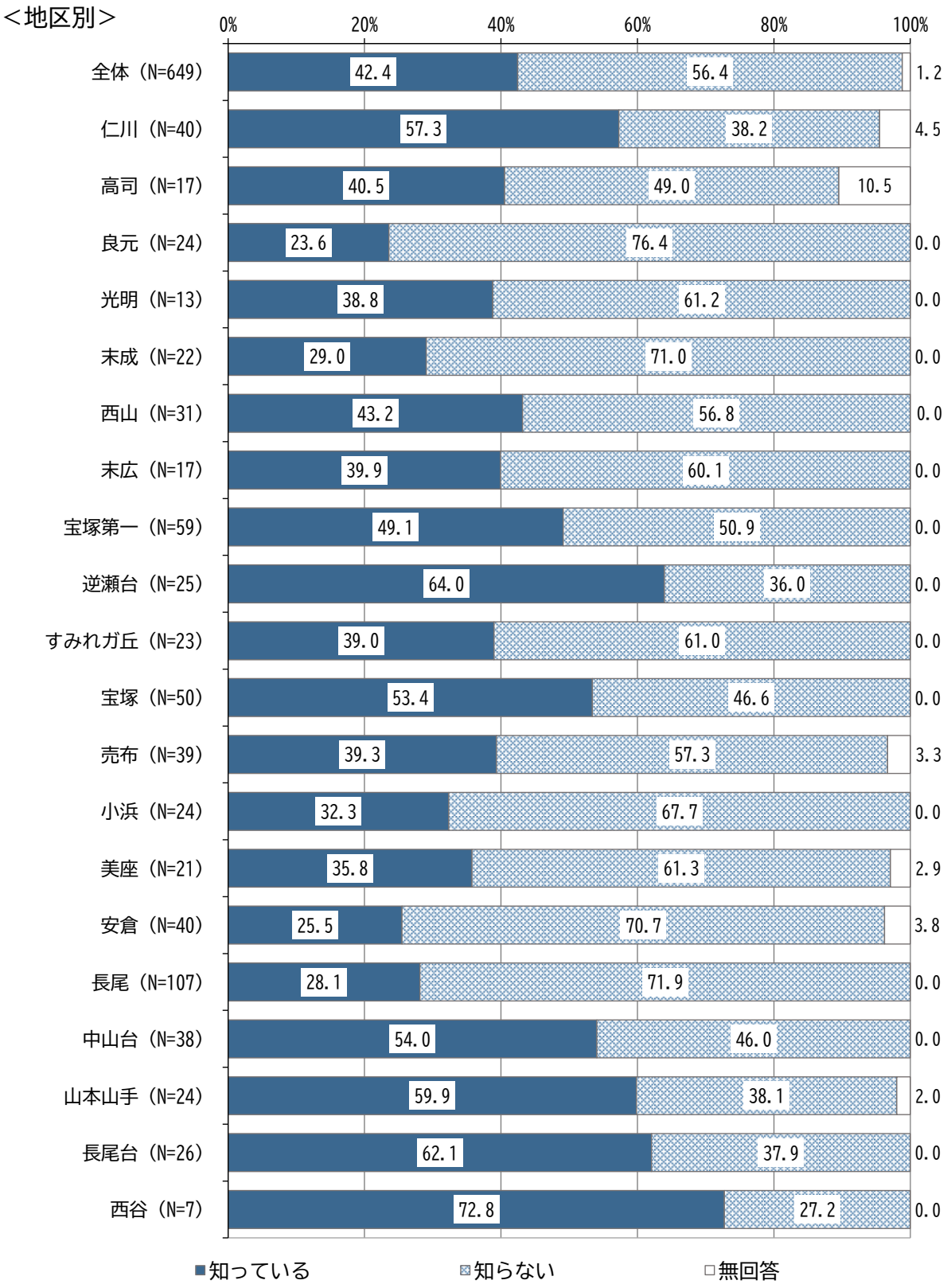
0%
20%
40%
60%
80%
100%
全体（N=649） 42.4 56.4 1.2
仁川（N=40） 57.3 38.2 4.5
高司（N=17） 40.5 49.0 10.5
良元（N=24） 23.6 76.4 0.0
光明（N=13） 38.8 61.2 0.0
末成（N=22） 29.0 71.0 0.0
西山（N=31） 43.2 56.8 0.0
末広（N=17） 39.9 60.1 0.0
宝塚第一（N=59） 49.1 50.9 0.0
逆瀬台（N=25） 64.0 36.0 0.0
すみれガ丘（N=23） 39.0 61.0 0.0
宝塚（N=50） 53.4 46.6 0.0
売布（N=39） 39.3 57.3 3.3
小浜（N=24） 32.3 67.7 0.0
美座（N=21） 35.8 61.3 2.9
安倉（N=40） 25.5 70.7 3.8
長尾（N=107） 28.1 71.9 0.0
中山台（N=38） 54.0 46.0 0.0
山本山手（N=24） 59.9 38.1 2.0
長尾台（N=26） 62.1 37.9 0.0
西谷（N=7） 72.8 27.2 0.0
■知っている
▨知らない
□無回答

⑤ 居住地域の治安についての考え

問 13　あなたがお住まいの地域の現在の治安について、どのように感じていますか。次の中から１つ選んで番号に○を付けてください。

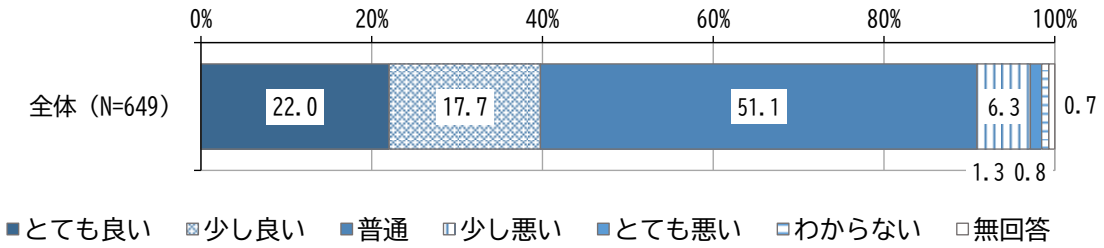

＜年齢別＞

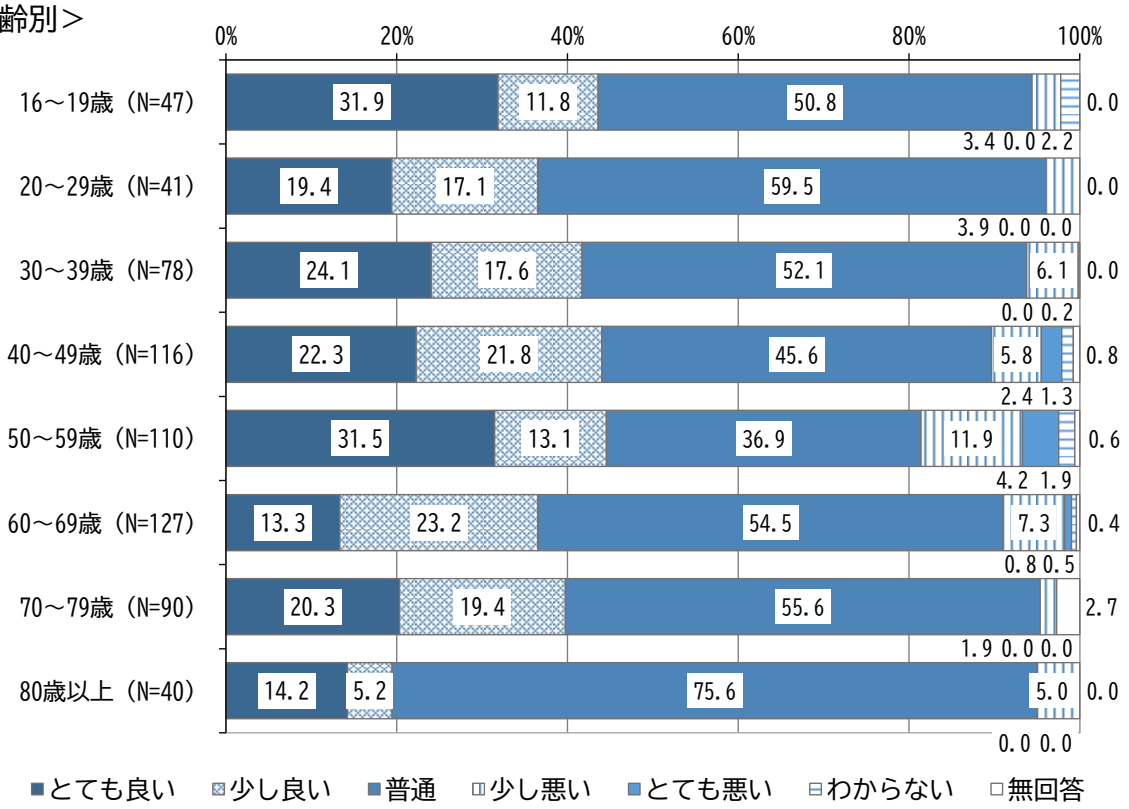

＜地区別＞

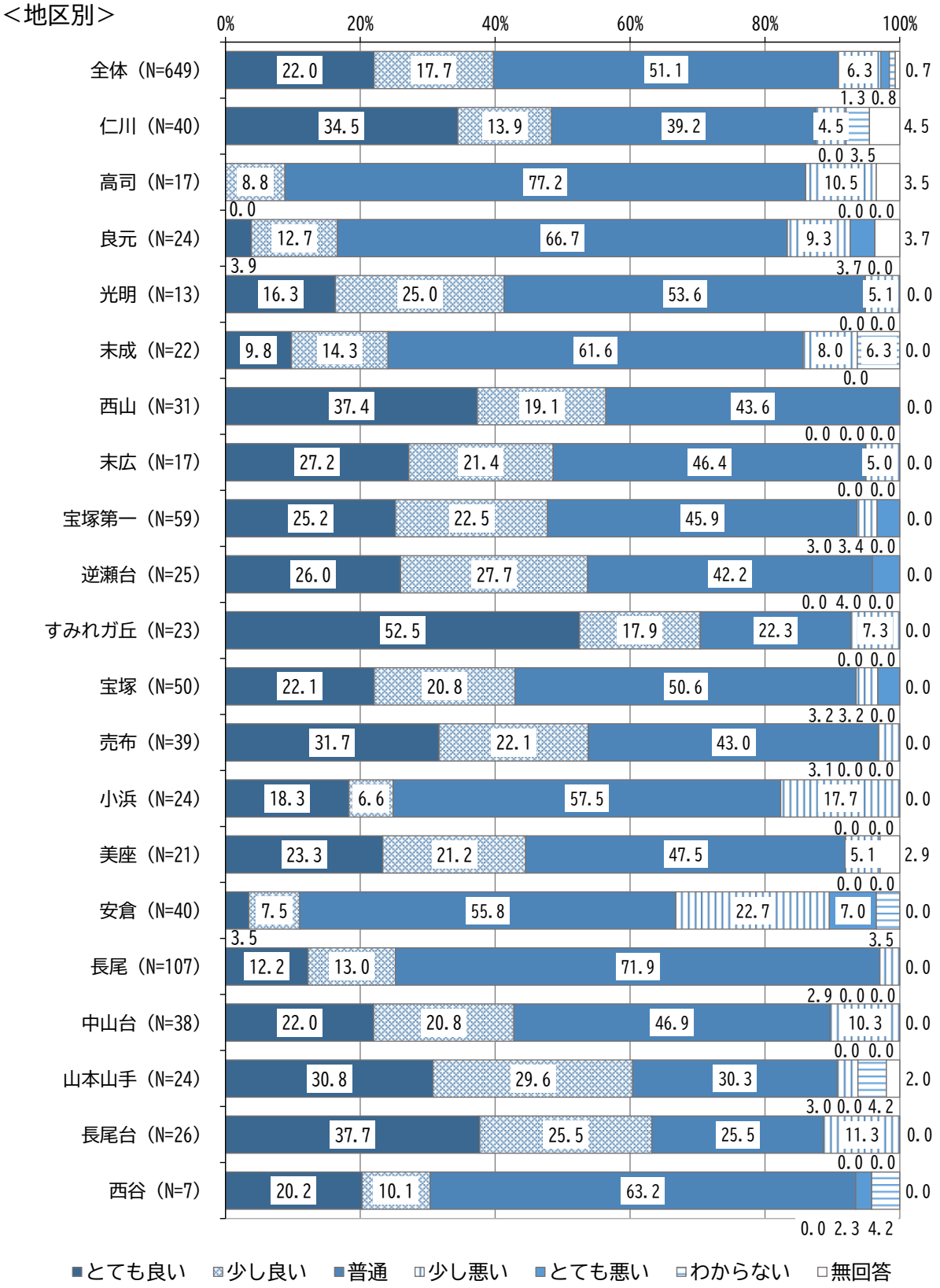
0%
20%
40%
60%
80%
100%
全体（N=649） 22.0 17.7 51.1 6.3 1.3 0.8 0.7
仁川（N=40） 34.5 13.9 39.2 4.5 0.0 3.5 4.5
高司（N=17） 8.8 77.2 10.5 0.0 0.0 0.0 3.5
良元（N=24） 0.0 12.7 66.7 9.3 3.9 3.7 0.0 3.7
光明（N=13） 16.3 25.0 53.6 5.1 0.0 0.0 0.0
末成（N=22） 9.8 14.3 61.6 8.0 6.3 0.0 0.0
西山（N=31） 37.4 19.1 43.6 0.0 0.0 0.0 0.0
末広（N=17） 27.2 21.4 46.4 5.0 0.0 0.0 0.0
宝塚第一（N=59） 25.2 22.5 45.9 0.0 0.0 0.0
逆瀬台（N=25） 26.0 27.7 42.2 3.0 3.4 0.0 0.0
すみれガ丘（N=23） 52.5 17.9 22.3 0.0 4.0 0.0 7.3 0.0
宝塚（N=50） 22.1 20.8 50.6 0.0 0.0 0.0 0.0
売布（N=39） 31.7 22.1 43.0 3.2 3.2 0.0 0.0
小浜（N=24） 18.3 6.6 57.5 3.1 0.0 0.0 0.0 17.7 0.0
美座（N=21） 23.3 21.2 47.5 0.0 0.0 5.1 2.9
安倉（N=40） 7.5 55.8 0.0 0.0 22.7 7.0 0.0
長尾（N=107） 3.5 12.2 13.0 71.9 3.5 0.0
中山台（N=38） 22.0 20.8 46.9 2.9 0.0 0.0 0.0 10.3 0.0
山本山手（N=24） 30.8 29.6 30.3 0.0 0.0 0.0 2.0
長尾台（N=26） 37.7 25.5 25.5 3.0 0.0 4.2 11.3 0.0
西谷（N=7） 20.2 10.1 63.2 0.0 0.0 0.0 0.0
0.0 2.3 4.2
とても良い
少し良い
普通
少し悪い
とても悪い
わからない
無回答

⑥ 防犯カメラについての考え

問 14　安全・安心カメラや地域団体などが設置している防犯カメラは、地域の安全・安心に役立っていると思いますか。次の中から１つ選んで番号に○を付けてください。

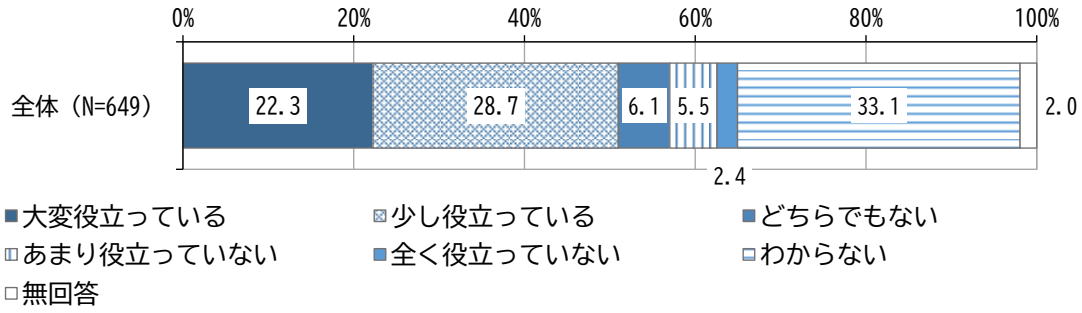

＜年齢別＞

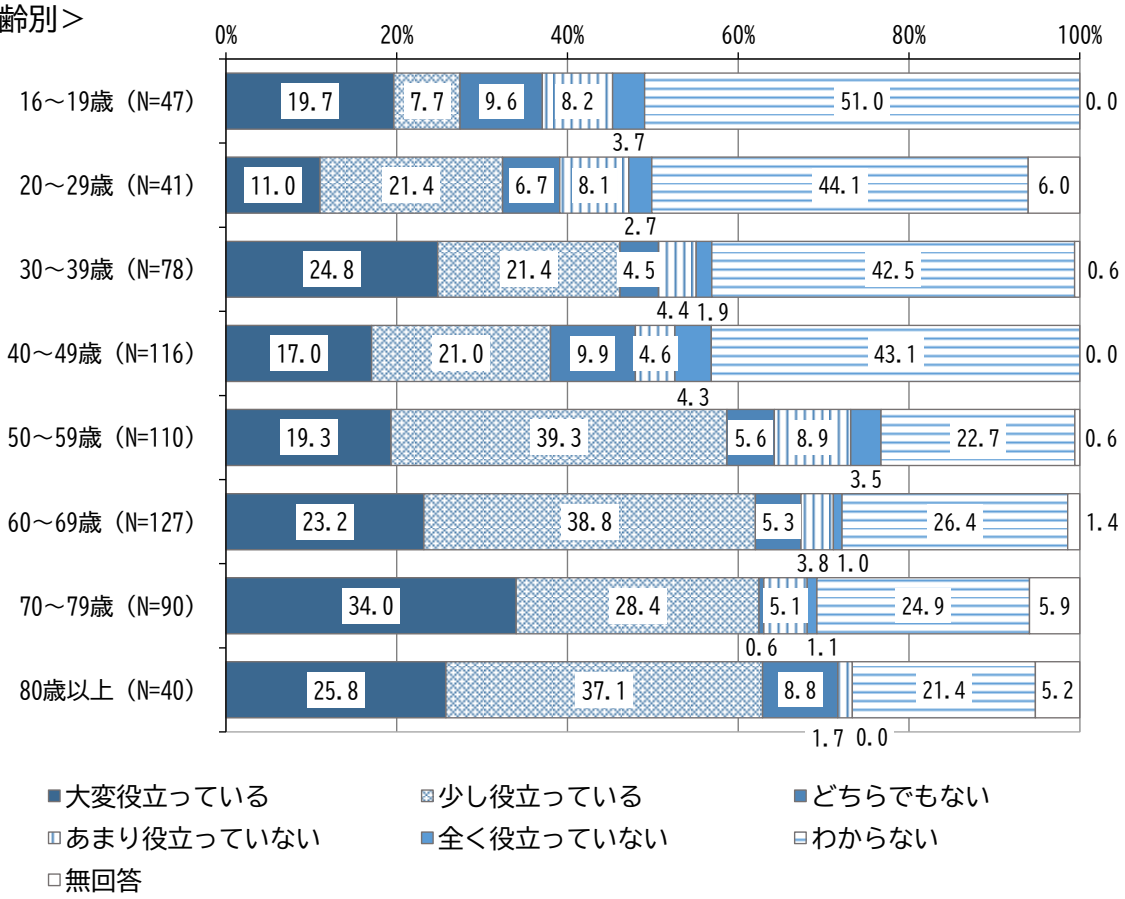

＜地区別＞

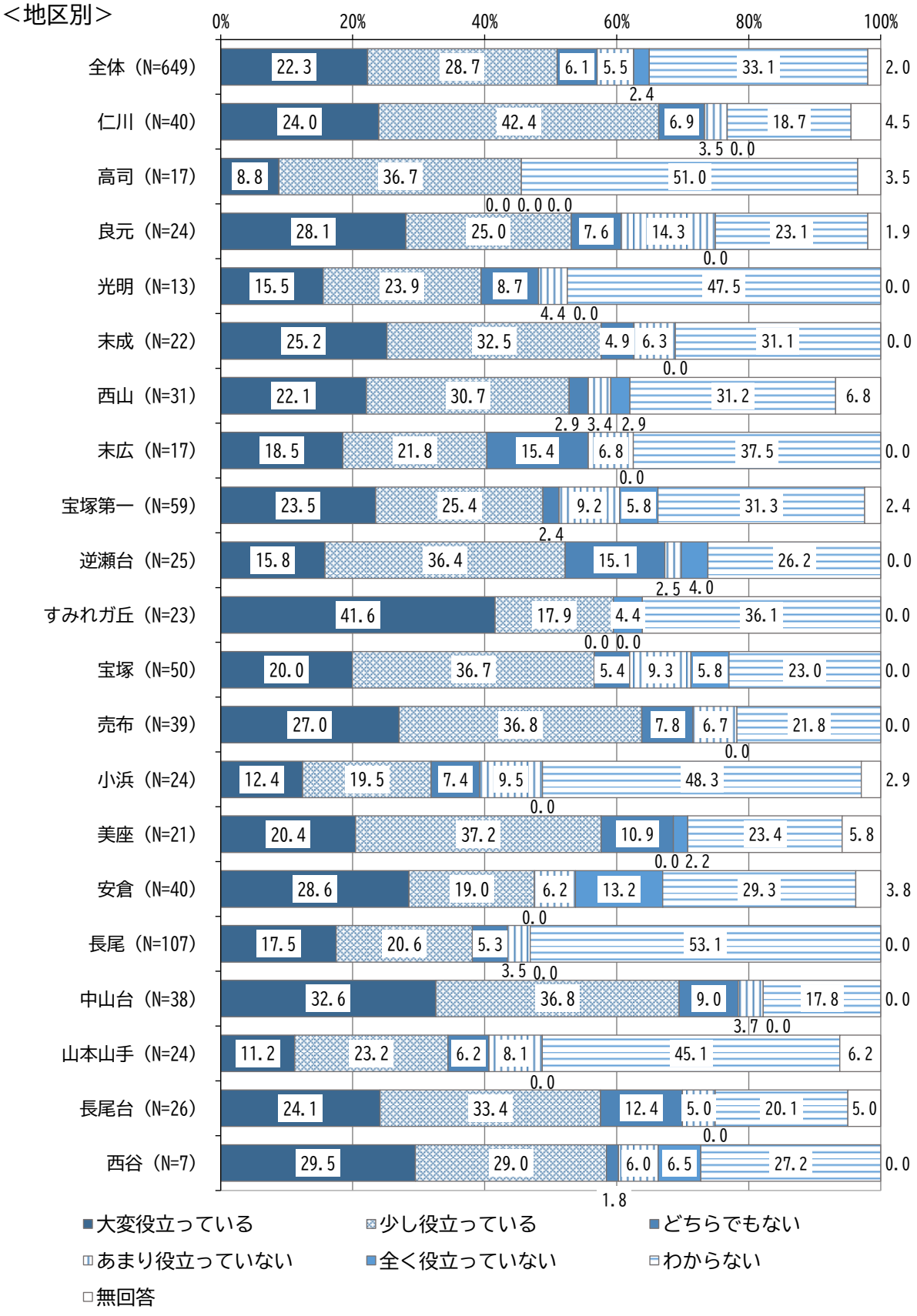
0%
20%
40%
60%
80%
100%
全体（N=649） 22.3 28.7 6.1 5.5 2.4 33.1 2.0
仁川（N=40） 24.0 42.4 6.9 3.5 0.0 18.7 4.5
高司（N=17） 8.8 36.7 0.0 0.0 0.0 51.0 3.5
良元（N=24） 28.1 25.0 7.6 14.3 0.0 23.1 1.9
光明（N=13） 15.5 23.9 8.7 4.4 0.0 47.5 0.0
末成（N=22） 25.2 32.5 4.9 6.3 0.0 31.1 0.0
西山（N=31） 22.1 30.7 2.9 3.4 2.9 31.2 6.8
末広（N=17） 18.5 21.8 15.4 6.8 0.0 37.5 0.0
宝塚第一（N=59） 23.5 25.4 9.2 5.8 2.4 31.3 2.4
逆瀬台（N=25） 15.8 36.4 15.1 2.5 4.0 26.2 0.0
すみれガ丘（N=23） 41.6 17.9 4.4 0.0 0.0 36.1 0.0
宝塚（N=50） 20.0 36.7 5.4 9.3 5.8 23.0 0.0
売布（N=39） 27.0 36.8 7.8 6.7 0.0 21.8 0.0
小浜（N=24） 12.4 19.5 7.4 9.5 0.0 48.3 2.9
美座（N=21） 20.4 37.2 10.9 0.0 2.2 23.4 5.8
安倉（N=40） 28.6 19.0 6.2 13.2 0.0 29.3 3.8
長尾（N=107） 17.5 20.6 5.3 3.5 0.0 53.1 0.0
中山台（N=38） 32.6 36.8 9.0 3.7 0.0 17.8 0.0
山本山手（N=24） 11.2 23.2 6.2 8.1 0.0 45.1 6.2
長尾台（N=26） 24.1 33.4 12.4 5.0 0.0 20.1 5.0
西谷（N=7） 29.5 29.0 6.0 6.5 1.8 27.2 0.0
大変役立っている
少し役立っている
どちらでもない
あまり役立っていない
全く役立っていない
わからない
無回答

⑦ 消費者トラブルへの対応についての考え

問 15　消費者トラブルの予防や対処に関する知識の習得に努め、消費者トラブルへの対応ができていると感じていますか。次の中から１つ選んで番号に○を付けてください。

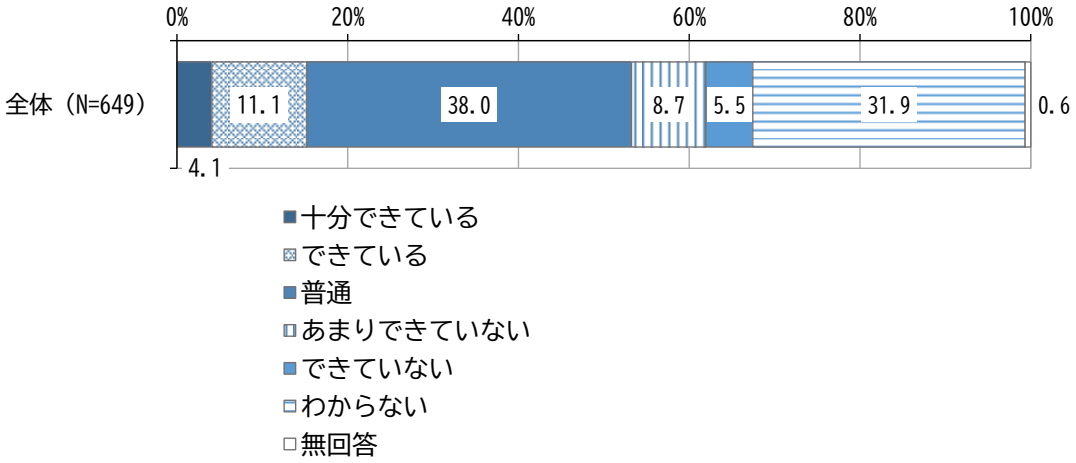

＜年齢別＞

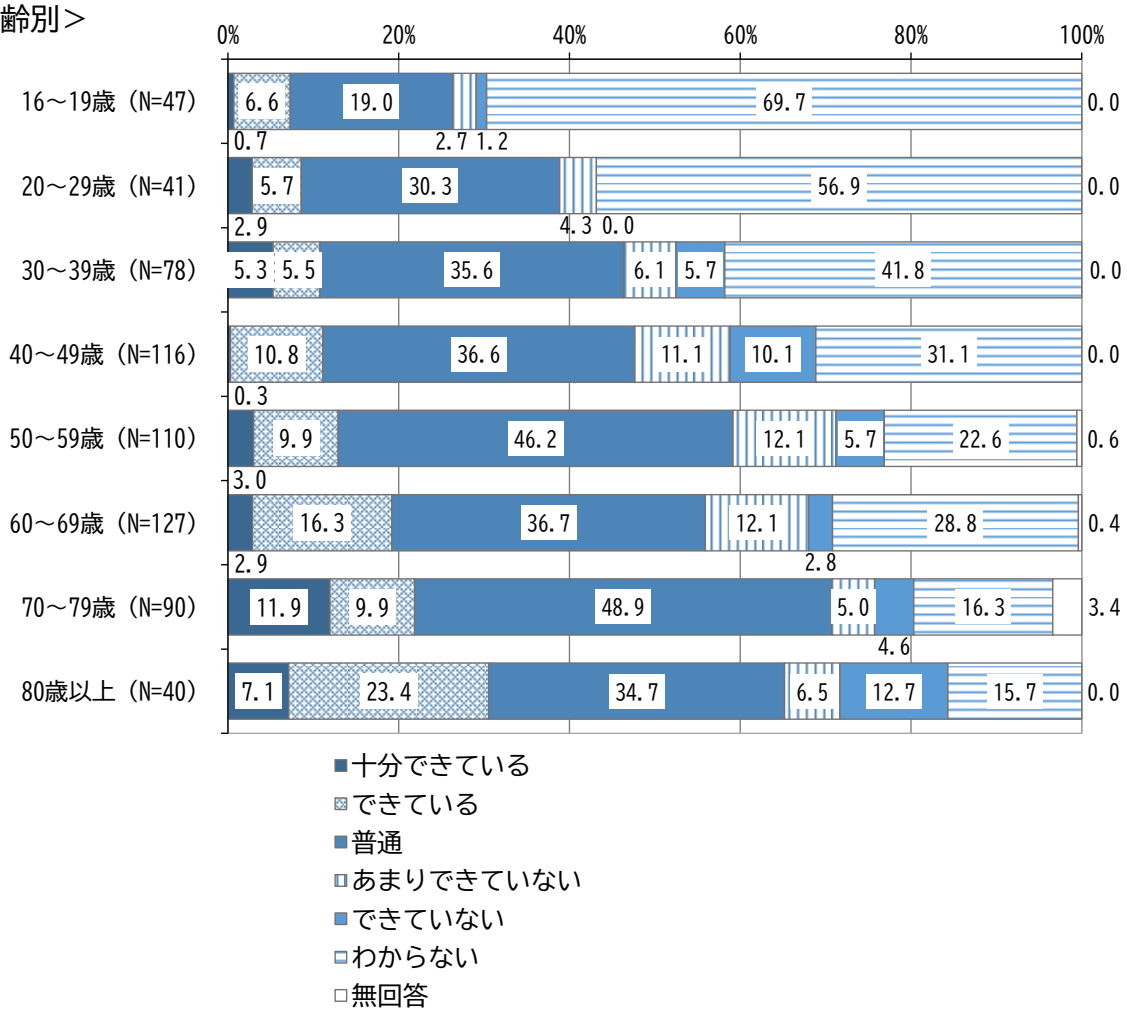

＜地区別＞

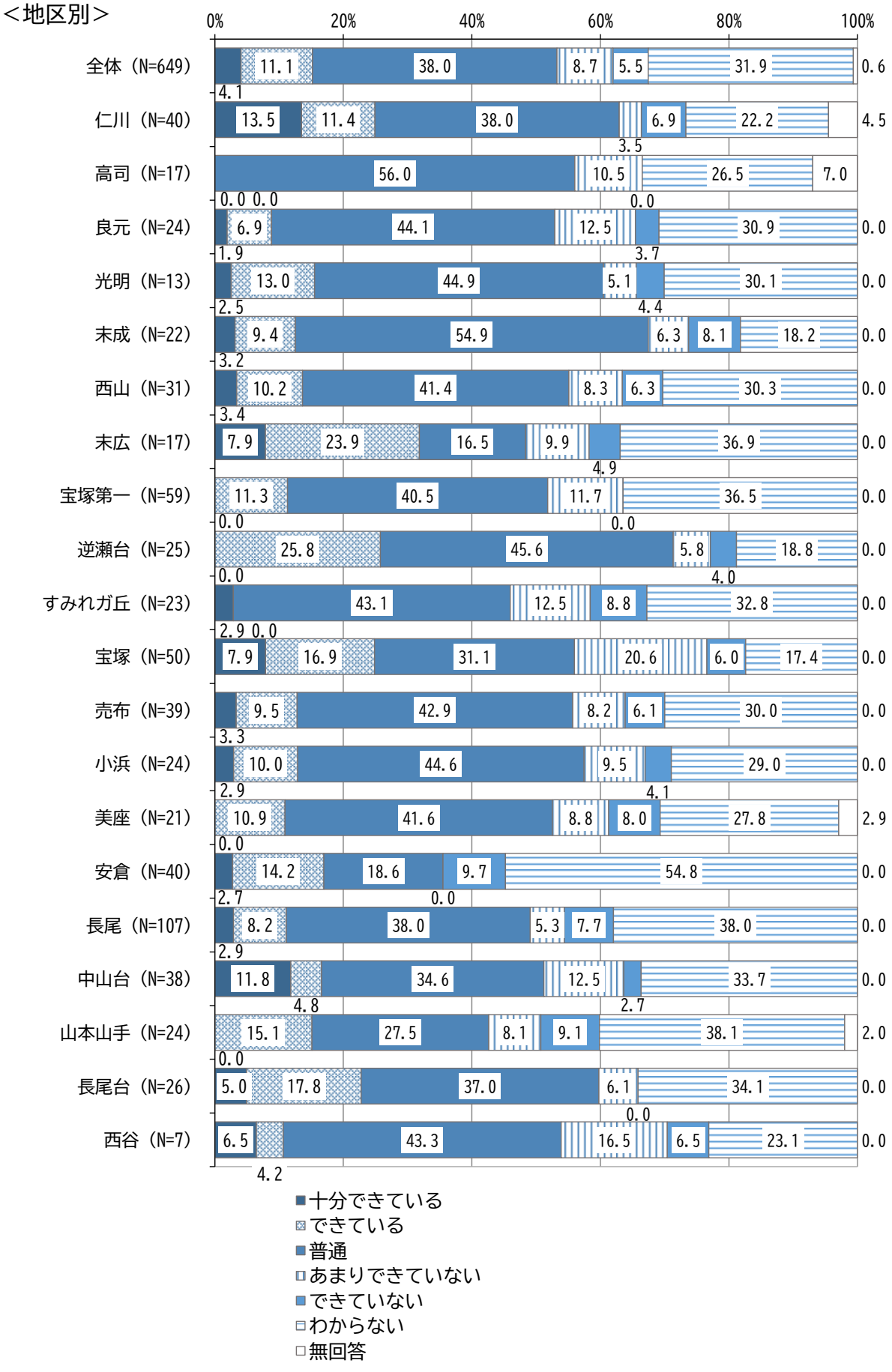
0%
20%
40%
60%
80%
100%
全体（N=649）
11.1
38.0
8.7
5.5
31.9
0.6
4.1
仁川（N=40）
13.5
11.4
38.0
6.9
22.2
4.5
3.5
高司（N=17）
56.0
10.5
26.5
7.0
0.0 0.0
0.0
良元（N=24）
6.9
44.1
12.5
30.9
0.0
1.9
3.7
光明（N=13）
13.0
44.9
5.1
30.1
0.0
2.5
4.4
末成（N=22）
9.4
54.9
6.3
8.1
18.2
0.0
3.2
西山（N=31）
10.2
41.4
8.3
6.3
30.3
0.0
3.4
末広（N=17）
7.9
23.9
16.5
9.9
36.9
0.0
4.9
宝塚第一（N=59）
11.3
40.5
11.7
36.5
0.0
0.0
0.0
逆瀬台（N=25）
25.8
45.6
5.8
18.8
0.0
0.0
4.0
すみれガ丘（N=23）
43.1
12.5
8.8
32.8
0.0
2.9 0.0
宝塚（N=50）
7.9
16.9
31.1
20.6
6.0
17.4
0.0
売布（N=39）
9.5
42.9
8.2
6.1
30.0
0.0
3.3
小浜（N=24）
10.0
44.6
9.5
29.0
0.0
2.9
4.1
美座（N=21）
10.9
41.6
8.8
8.0
27.8
2.9
0.0
安倉（N=40）
14.2
18.6
9.7
54.8
0.0
2.7
0.0
長尾（N=107）
8.2
38.0
5.3
7.7
38.0
0.0
2.9
中山台（N=38）
11.8
34.6
12.5
33.7
0.0
4.8
2.7
山本山手（N=24）
15.1
27.5
8.1
9.1
38.1
2.0
0.0
長尾台（N=26）
5.0
17.8
37.0
6.1
34.1
0.0
0.0
西谷（N=7）
6.5
43.3
16.5
6.5
23.1
0.0
4.2
十分できている
できている
普通
あまりできていない
できていない
わからない
無回答

⑧ 住まいの満足度

問 16　現在居住する住宅の広さ、造り、設備などを総合的にみて満足していますか。次の中から１つ選んで番号に○を付けてください。

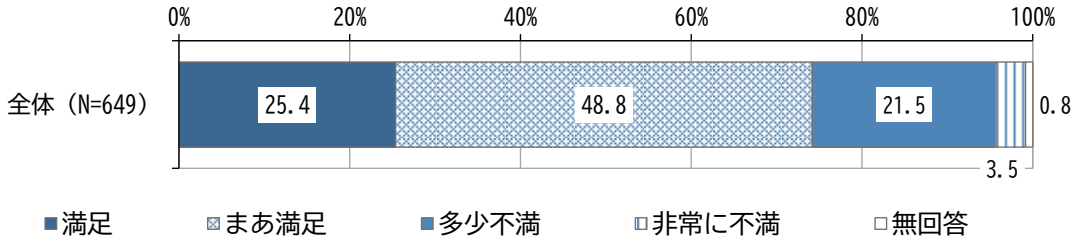

＜年齢別＞

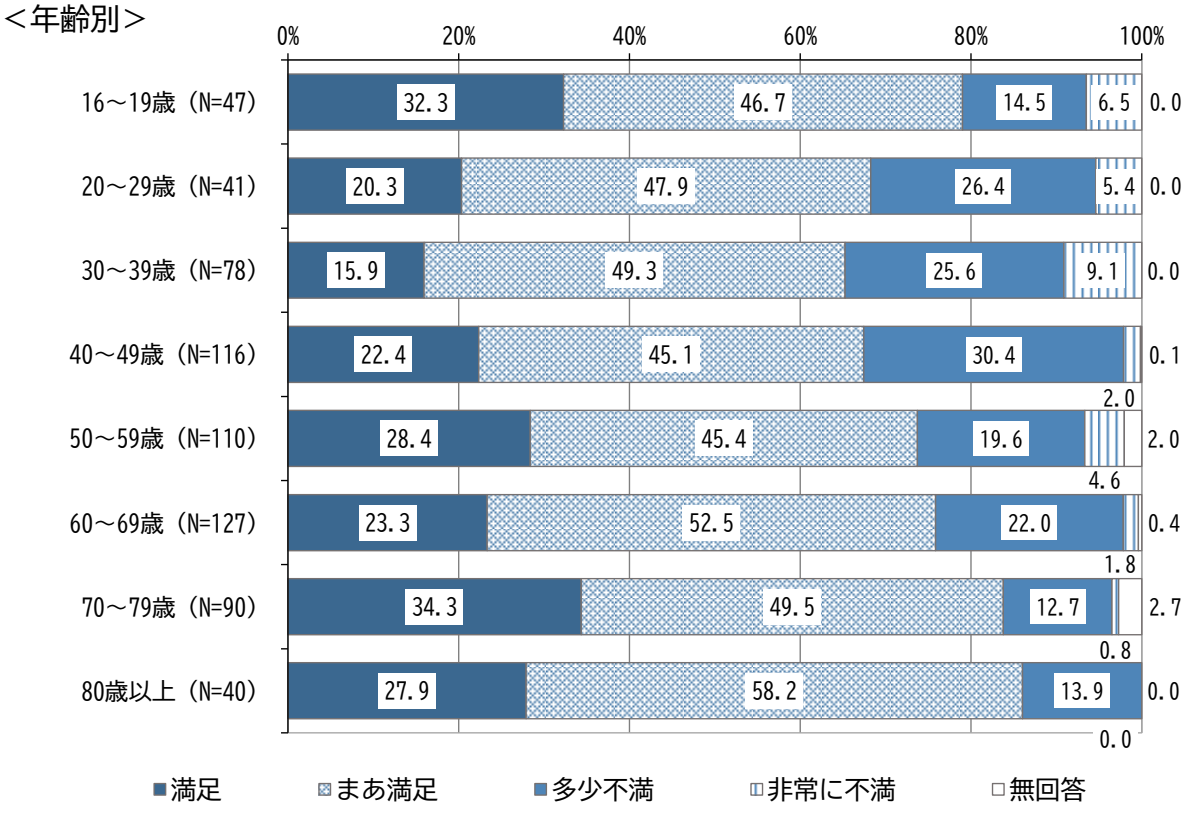

＜地区別＞

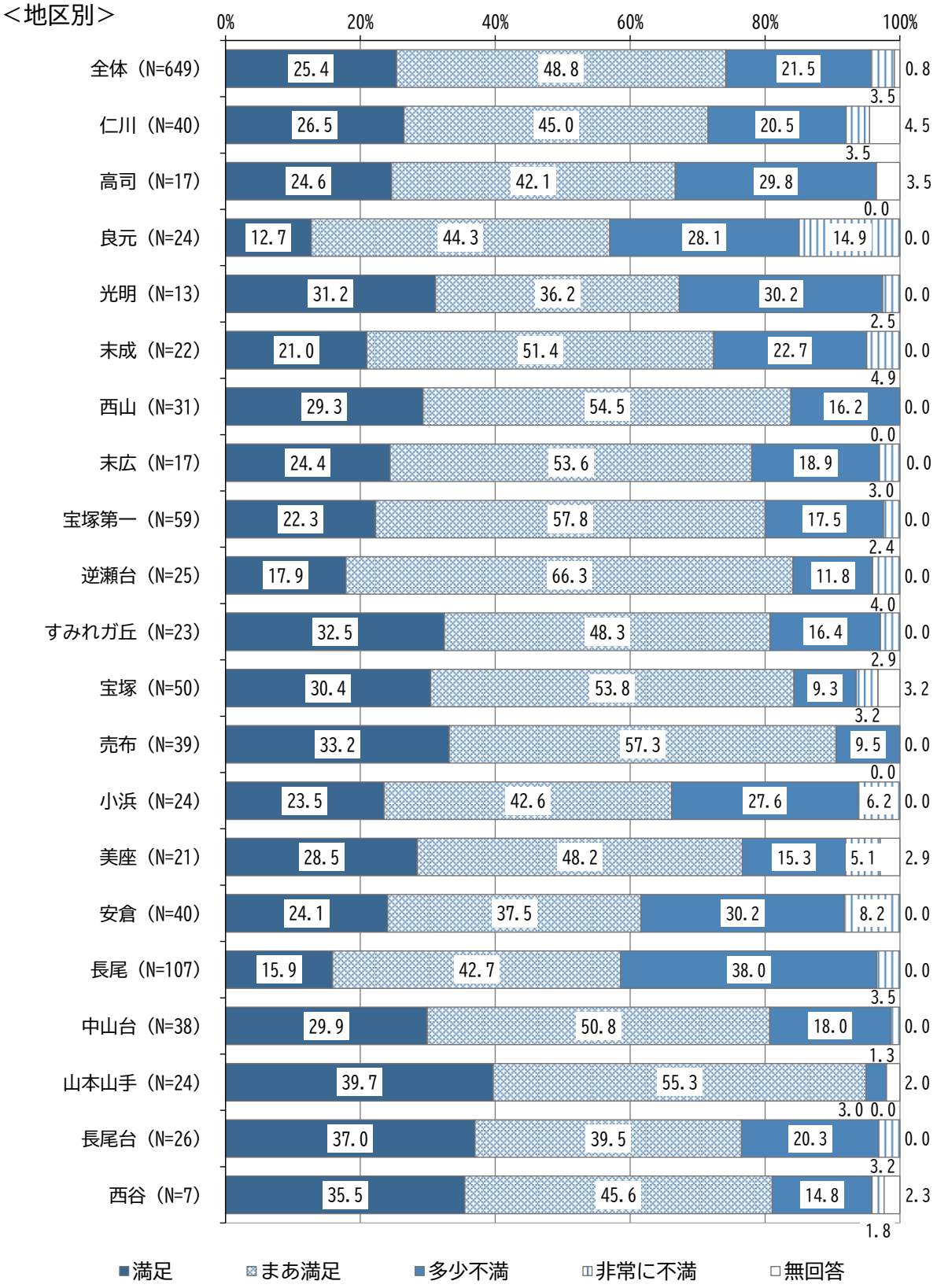
0%
20%
40%
60%
80%
100%
全体（N=649） 25.4 48.8 21.5 3.5 0.8
仁川（N=40） 26.5 45.0 20.5 3.5 4.5
高司（N=17） 24.6 42.1 29.8 3.5
良元（N=24） 12.7 44.3 28.1 14.9 0.0 0.0
光明（N=13） 31.2 36.2 30.2 2.5 0.0
末成（N=22） 21.0 51.4 22.7 4.9 0.0
西山（N=31） 29.3 54.5 16.2 0.0 0.0
末広（N=17） 24.4 53.6 18.9 3.0 0.0
宝塚第一（N=59） 22.3 57.8 17.5 2.4 0.0
逆瀬台（N=25） 17.9 66.3 11.8 4.0 0.0
すみれガ丘（N=23） 32.5 48.3 16.4 2.9 3.2
宝塚（N=50） 30.4 53.8 9.3 3.2 0.0
売布（N=39） 33.2 57.3 9.5 0.0 0.0
小浜（N=24） 23.5 42.6 27.6 6.2 0.0
美座（N=21） 28.5 48.2 15.3 5.1 2.9
安倉（N=40） 24.1 37.5 30.2 8.2 0.0
長尾（N=107） 15.9 42.7 38.0 3.5 0.0
中山台（N=38） 29.9 50.8 18.0 1.3 0.0
山本山手（N=24） 39.7 55.3 3.0 0.0 2.0
長尾台（N=26） 37.0 39.5 20.3 3.2 0.0
西谷（N=7） 35.5 45.6 14.8 1.8 2.3
■満足
▨まあ満足
■多少不満
▯非常に不満
□無回答

⑨ 鉄道駅周辺の魅力についての考え

問 17　宝塚市内の鉄道駅周辺について、各鉄道駅周辺の特性に応じた魅力があると思いますか。次の中から１つ選んで番号に○を付けてください。

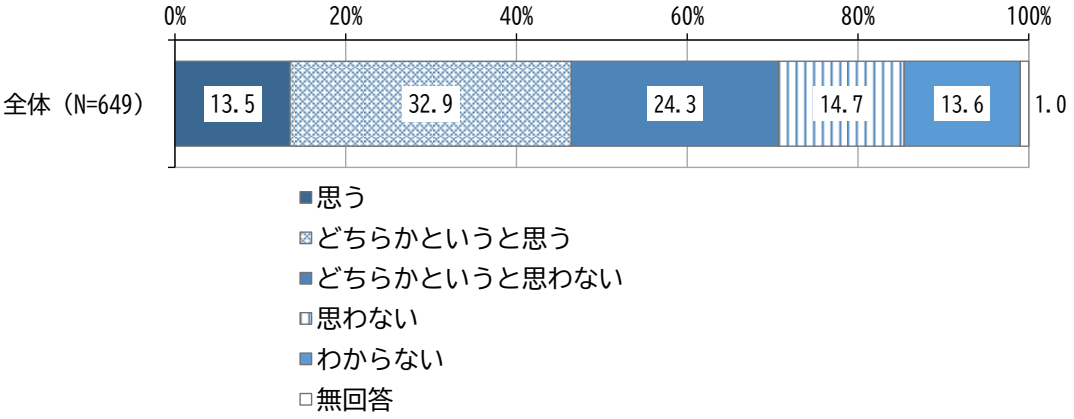

＜年齢別＞

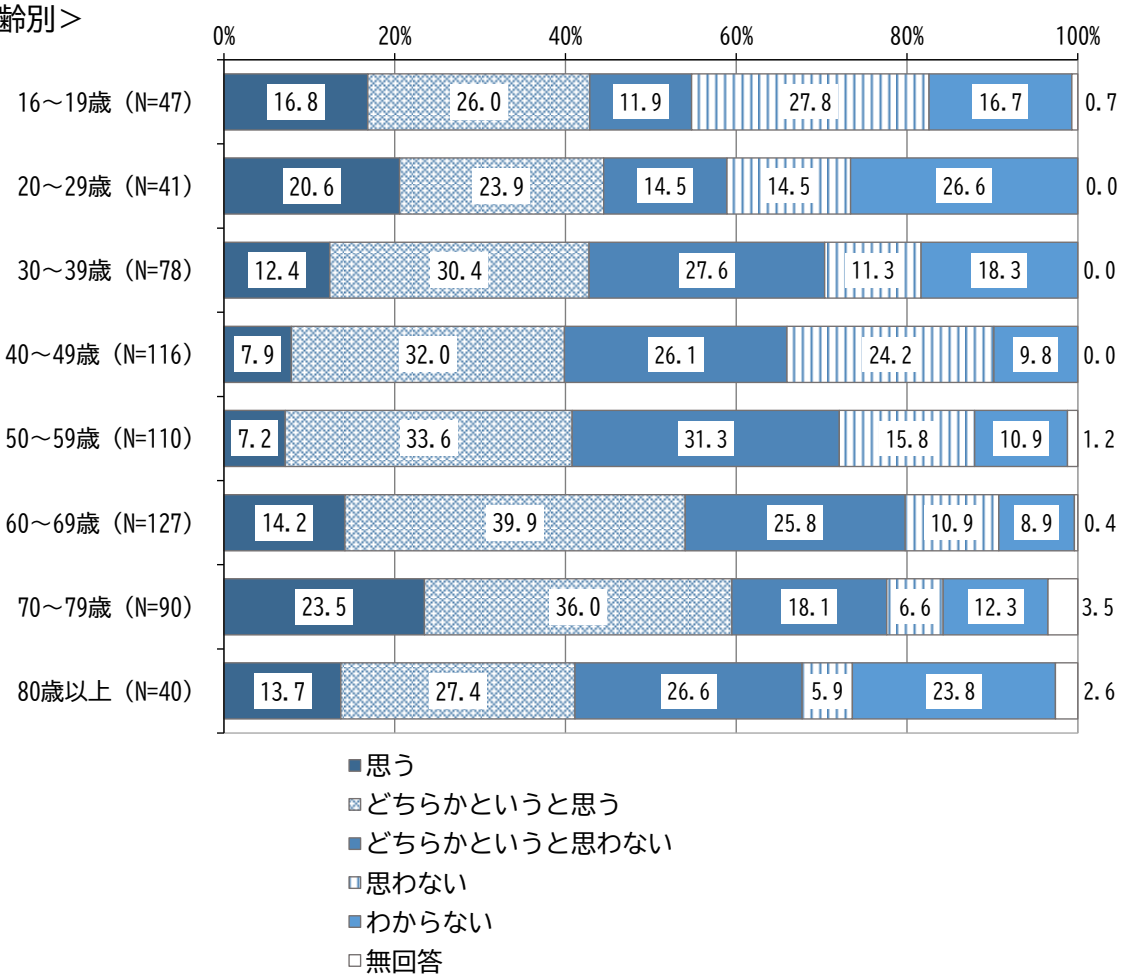

＜地区別＞

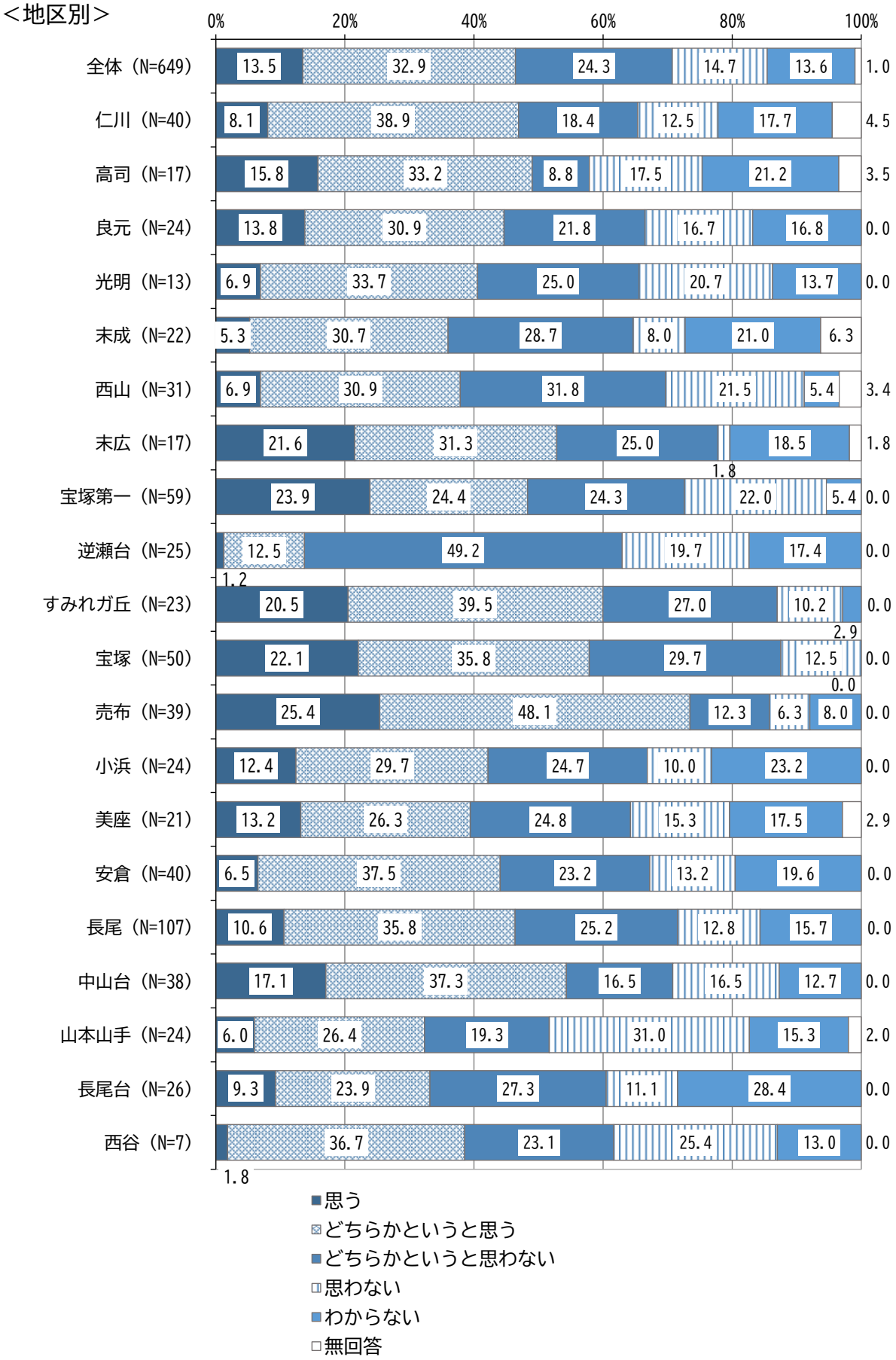
0%
20%
40%
60%
80%
100%
全体（N=649） 13.5 32.9 24.3 14.7 13.6 1.0
仁川（N=40） 8.1 38.9 18.4 12.5 17.7 4.5
高司（N=17） 15.8 33.2 8.8 17.5 21.2 3.5
良元（N=24） 13.8 30.9 21.8 16.7 16.8 0.0
光明（N=13） 6.9 33.7 25.0 20.7 13.7 0.0
末成（N=22） 5.3 30.7 28.7 8.0 21.0 6.3
西山（N=31） 6.9 30.9 31.8 21.5 5.4 3.4
末広（N=17） 21.6 31.3 25.0 1.8 18.5 1.8
宝塚第一（N=59） 23.9 24.4 24.3 22.0 5.4 0.0
逆瀬台（N=25） 12.5 49.2 19.7 17.4 1.2 0.0
すみれガ丘（N=23） 20.5 39.5 27.0 10.2 2.9 0.0
宝塚（N=50） 22.1 35.8 29.7 12.5 0.0 0.0
売布（N=39） 25.4 48.1 12.3 6.3 8.0 0.0
小浜（N=24） 12.4 29.7 24.7 10.0 23.2 0.0
美座（N=21） 13.2 26.3 24.8 15.3 17.5 2.9
安倉（N=40） 6.5 37.5 23.2 13.2 19.6 0.0
長尾（N=107） 10.6 35.8 25.2 12.8 15.7 0.0
中山台（N=38） 17.1 37.3 16.5 16.5 12.7 0.0
山本山手（N=24） 6.0 26.4 19.3 31.0 15.3 2.0
長尾台（N=26） 9.3 23.9 27.3 11.1 28.4 0.0
西谷（N=7） 36.7 23.1 25.4 13.0 1.8 0.0
思う
どちらかというと思う
どちらかというと思わない
思わない
わからない
無回答

⑩ 河川・水辺空間についての考え

問 18　河川・水辺空間が憩いや安らぎのある場となっていますか。次の中から１つ選んで番号に○を付けてください。

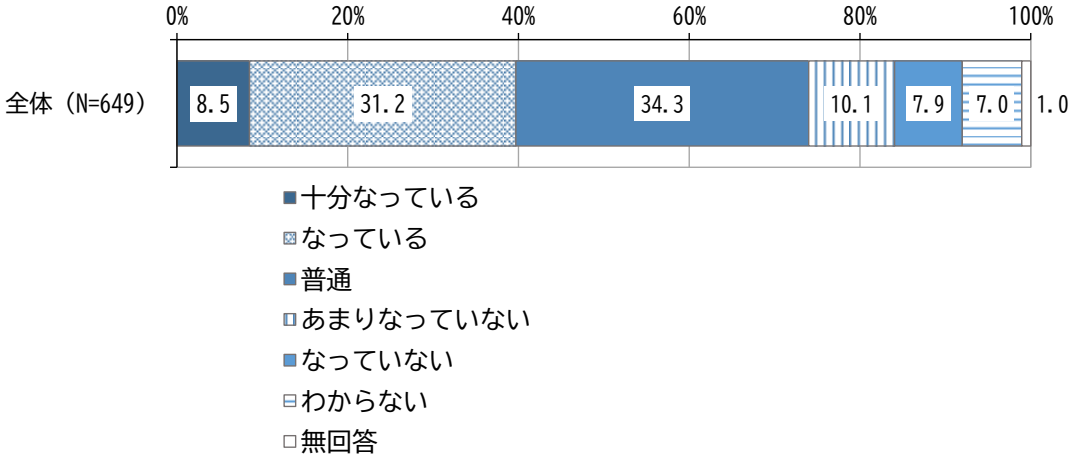

＜年齢別＞

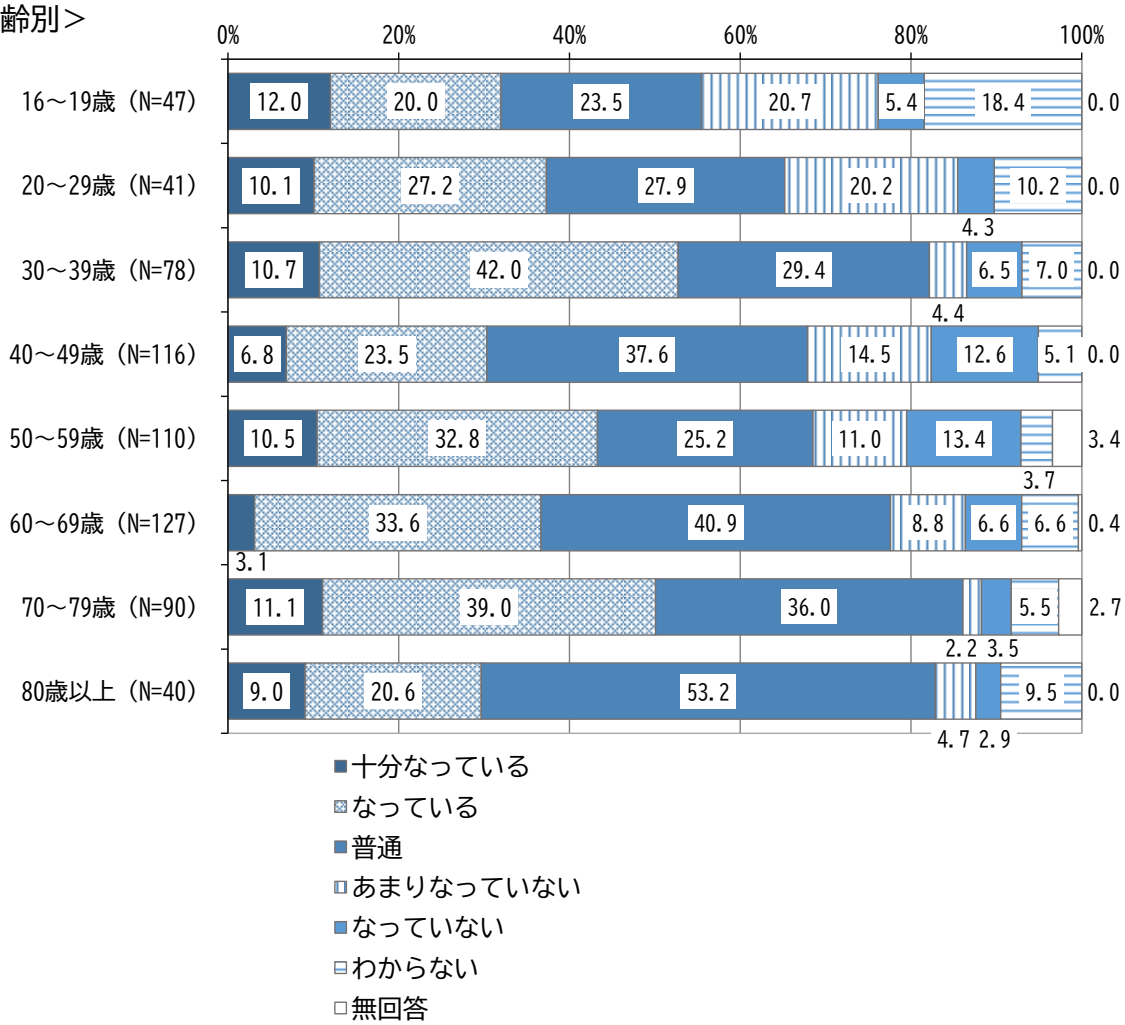

＜地区別＞

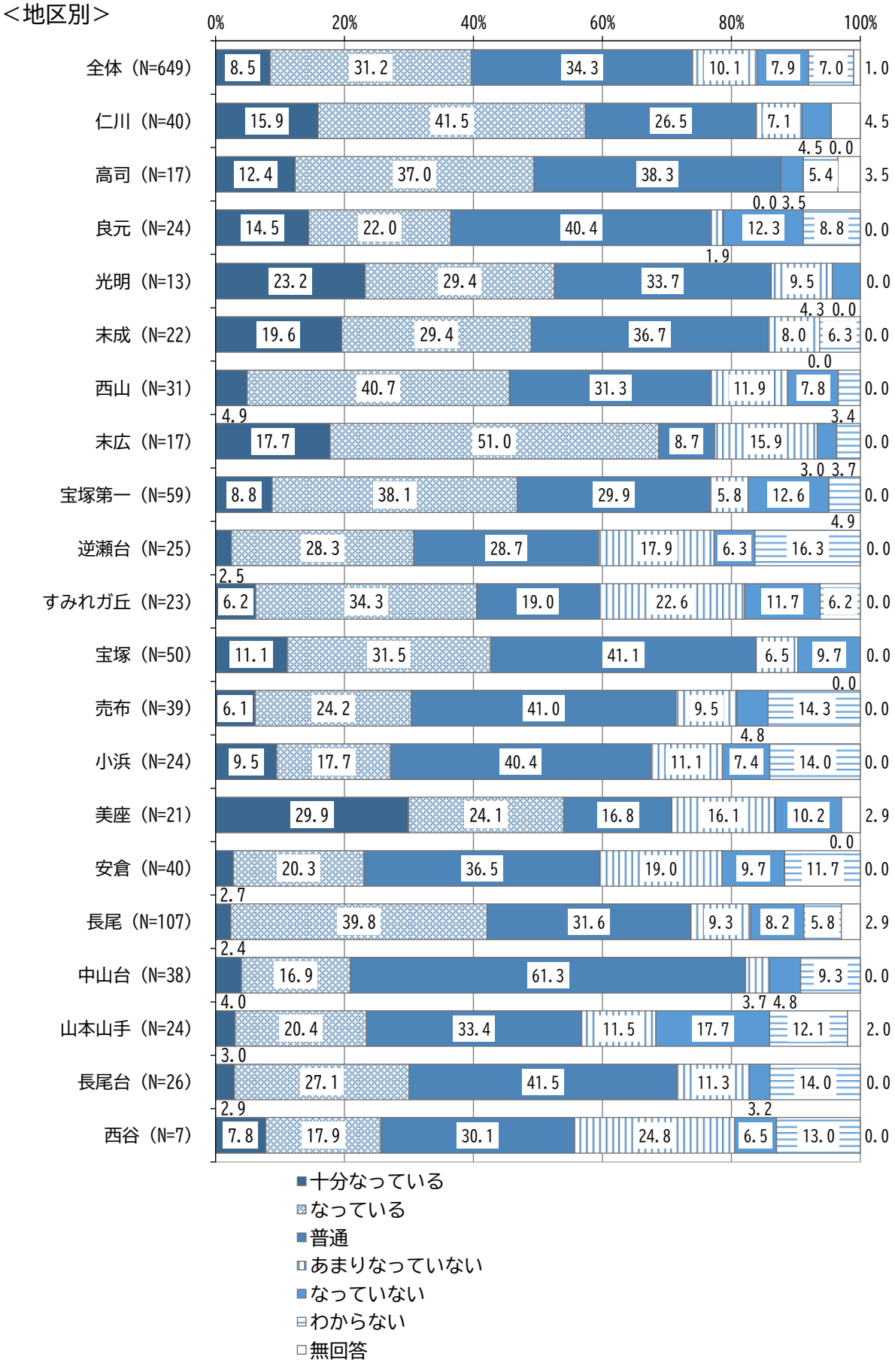
0%
20%
40%
60%
80%
100%
全体（N=649） 8.5 31.2 34.3 10.1 7.9 7.0 1.0
仁川（N=40） 15.9 41.5 26.5 7.1 4.5
高司（N=17） 12.4 37.0 38.3 4.5 0.0 5.4 3.5
良元（N=24） 14.5 22.0 40.4 0.0 3.5 12.3 8.8 0.0
光明（N=13） 23.2 29.4 33.7 1.9 9.5 0.0
末成（N=22） 19.6 29.4 36.7 4.3 0.0 8.0 6.3 0.0
西山（N=31） 40.7 31.3 0.0 11.9 7.8 0.0
末広（N=17） 4.9 17.7 51.0 8.7 15.9 3.4 0.0
宝塚第一（N=59） 8.8 38.1 29.9 5.8 3.0 3.7 12.6 0.0
逆瀬台（N=25） 28.3 28.7 17.9 6.3 4.9 16.3 0.0
すみれガ丘（N=23） 2.5 6.2 34.3 19.0 22.6 11.7 6.2 0.0
宝塚（N=50） 11.1 31.5 41.1 6.5 9.7 0.0
売布（N=39） 6.1 24.2 41.0 9.5 0.0 14.3 0.0
小浜（N=24） 9.5 17.7 40.4 11.1 4.8 7.4 14.0 0.0
美座（N=21） 29.9 24.1 16.8 16.1 10.2 2.9
安倉（N=40） 20.3 36.5 19.0 0.0 9.7 11.7 0.0
長尾（N=107） 2.7 39.8 31.6 9.3 8.2 5.8 2.9
中山台（N=38） 2.4 16.9 61.3 9.3 0.0
山本山手（N=24） 4.0 20.4 33.4 11.5 3.7 17.7 4.8 12.1 2.0
長尾台（N=26） 3.0 27.1 41.5 11.3 14.0 0.0
西谷（N=7） 2.9 7.8 17.9 30.1 24.8 3.2 6.5 13.0 0.0
十分なっている
なっている
普通
あまりなっていない
なっていない
わからない
無回答

（２）めざすまちの姿②　健康・福祉

① 健康づくりへの取組状況

問 19　意識的に健康づくりに取り組んでいますか。次の中から１つ選んで番号に○を付けてください。

【地区・年齢】

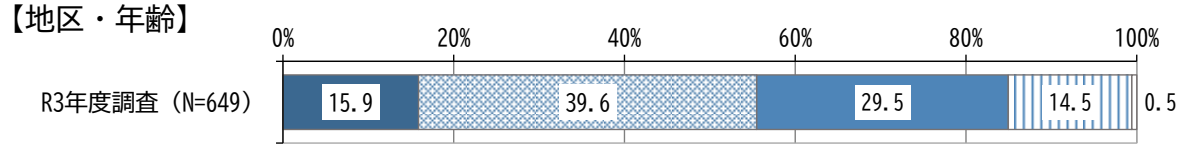

【地区】

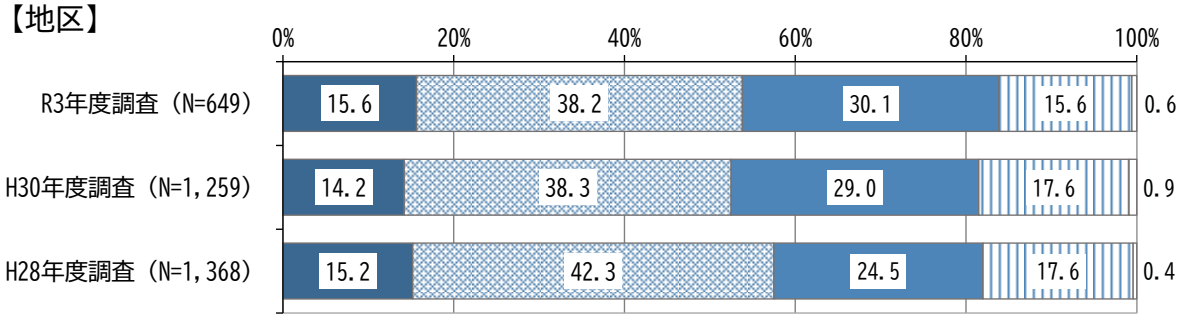

■毎日取り組んでいる
▨毎日ではないが、できるだけ取り組むようにしている
■たまに取り組んでいる
▯取り組んでいない
□無回答

＜年齢別＞

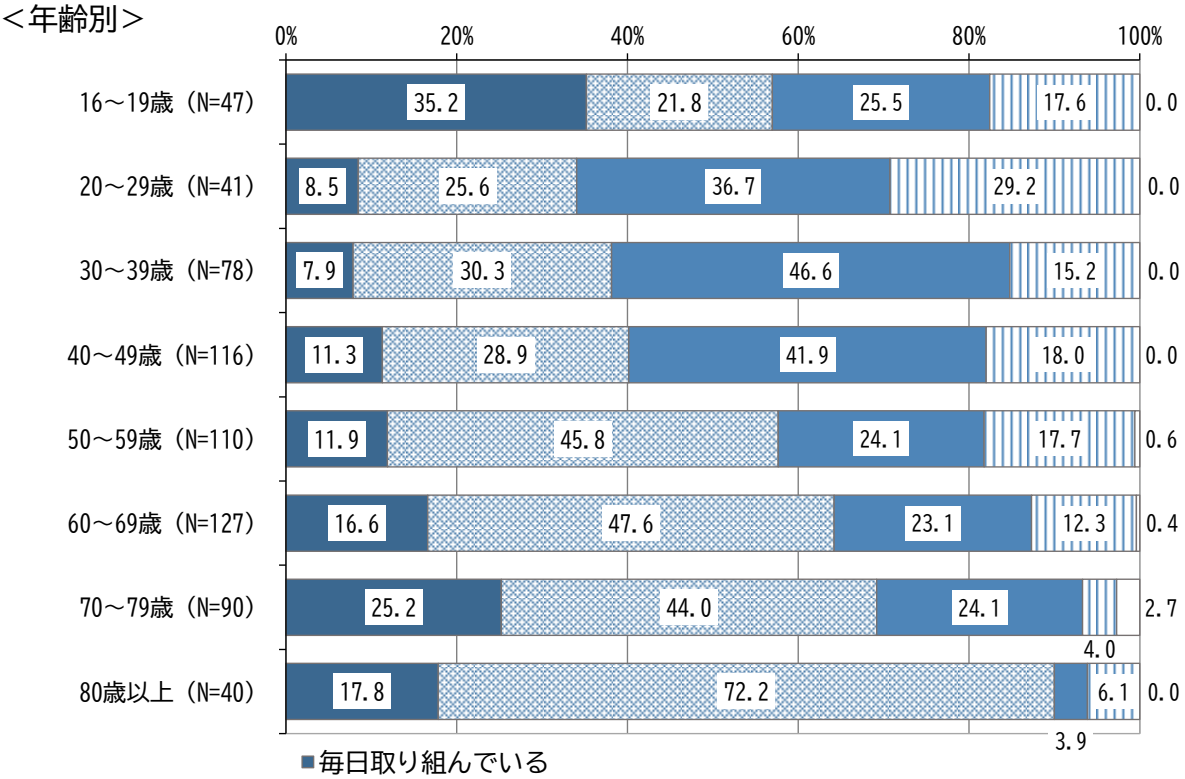

■毎日取り組んでいる
▨毎日ではないが、できるだけ取り組むようにしている
■たまに取り組んでいる
▯取り組んでいない
□無回答

＜地区別＞

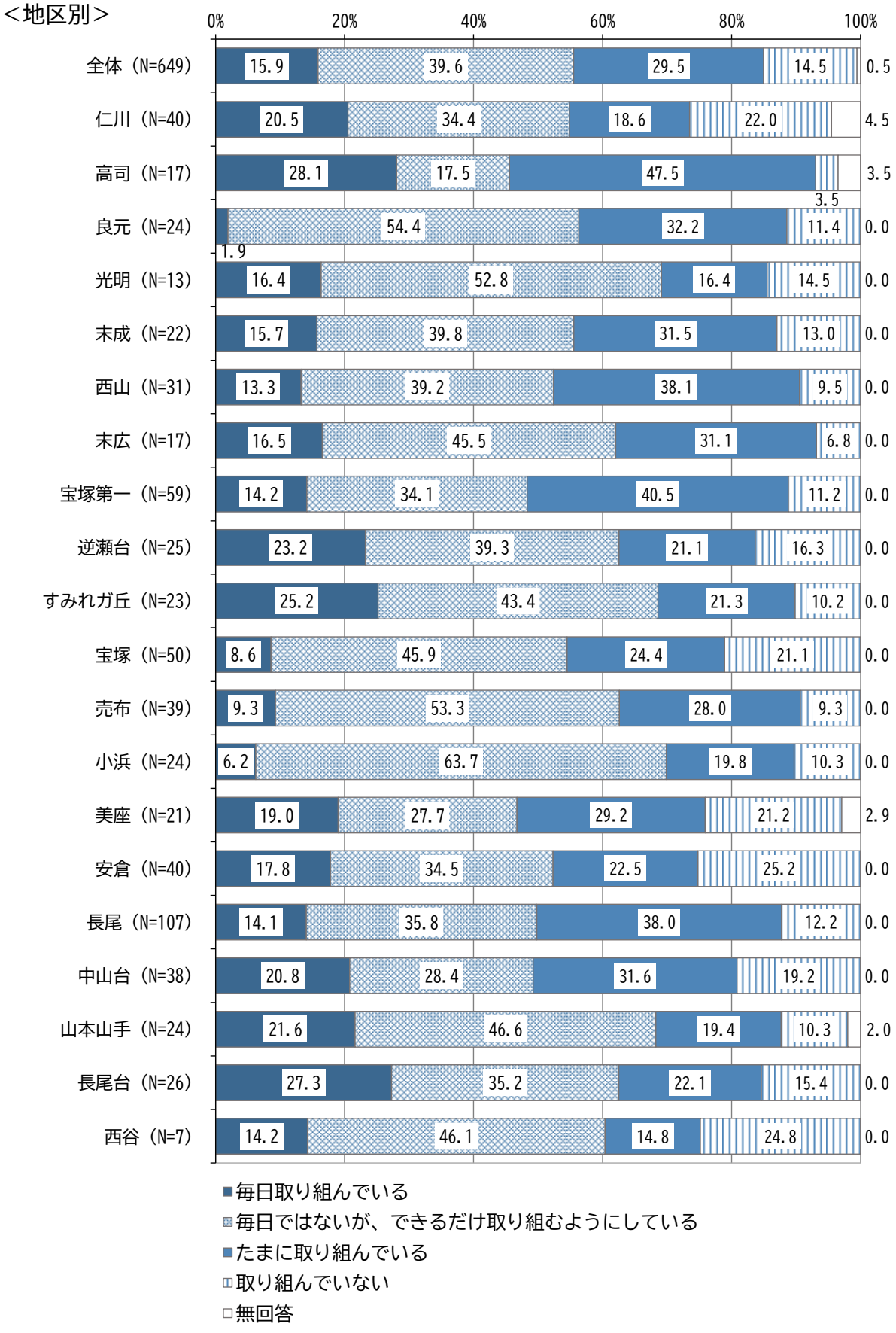
0%
20%
40%
60%
80%
100%
全体（N=649） 15.9 39.6 29.5 14.5 0.5
仁川（N=40） 20.5 34.4 18.6 22.0 4.5
高司（N=17） 28.1 17.5 47.5 3.5
良元（N=24） 1.9 54.4 32.2 11.4 0.0
光明（N=13） 16.4 52.8 16.4 14.5 0.0
末成（N=22） 15.7 39.8 31.5 13.0 0.0
西山（N=31） 13.3 39.2 38.1 9.5 0.0
末広（N=17） 16.5 45.5 31.1 6.8 0.0
宝塚第一（N=59） 14.2 34.1 40.5 11.2 0.0
逆瀬台（N=25） 23.2 39.3 21.1 16.3 0.0
すみれガ丘（N=23） 25.2 43.4 21.3 10.2 0.0
宝塚（N=50） 8.6 45.9 24.4 21.1 0.0
売布（N=39） 9.3 53.3 28.0 9.3 0.0
小浜（N=24） 6.2 63.7 19.8 10.3 0.0
美座（N=21） 19.0 27.7 29.2 21.2 2.9
安倉（N=40） 17.8 34.5 22.5 25.2 0.0
長尾（N=107） 14.1 35.8 38.0 12.2 0.0
中山台（N=38） 20.8 28.4 31.6 19.2 0.0
山本山手（N=24） 21.6 46.6 19.4 10.3 2.0
長尾台（N=26） 27.3 35.2 22.1 15.4 0.0
西谷（N=7） 14.2 46.1 14.8 24.8 0.0
毎日取り組んでいる
毎日ではないが、できるだけ取り組むようにしている
たまに取り組んでいる
取り組んでいない
無回答

② 健康診断の受診状況

問 20　1 年以内に、血液検査や尿検査などを含む健康診断を受診しましたか。次の中から 1 つ選んで番号に○を付けてください。

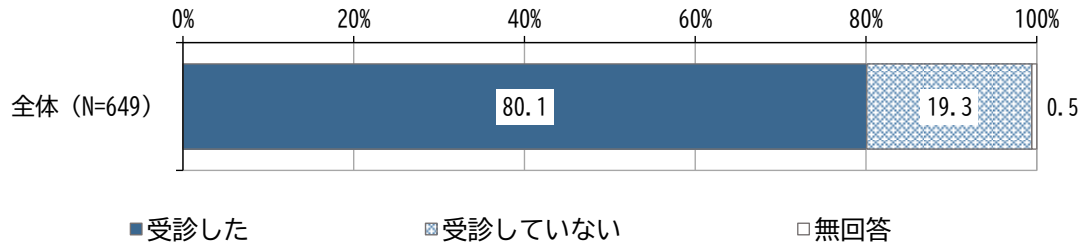

＜年齢別＞

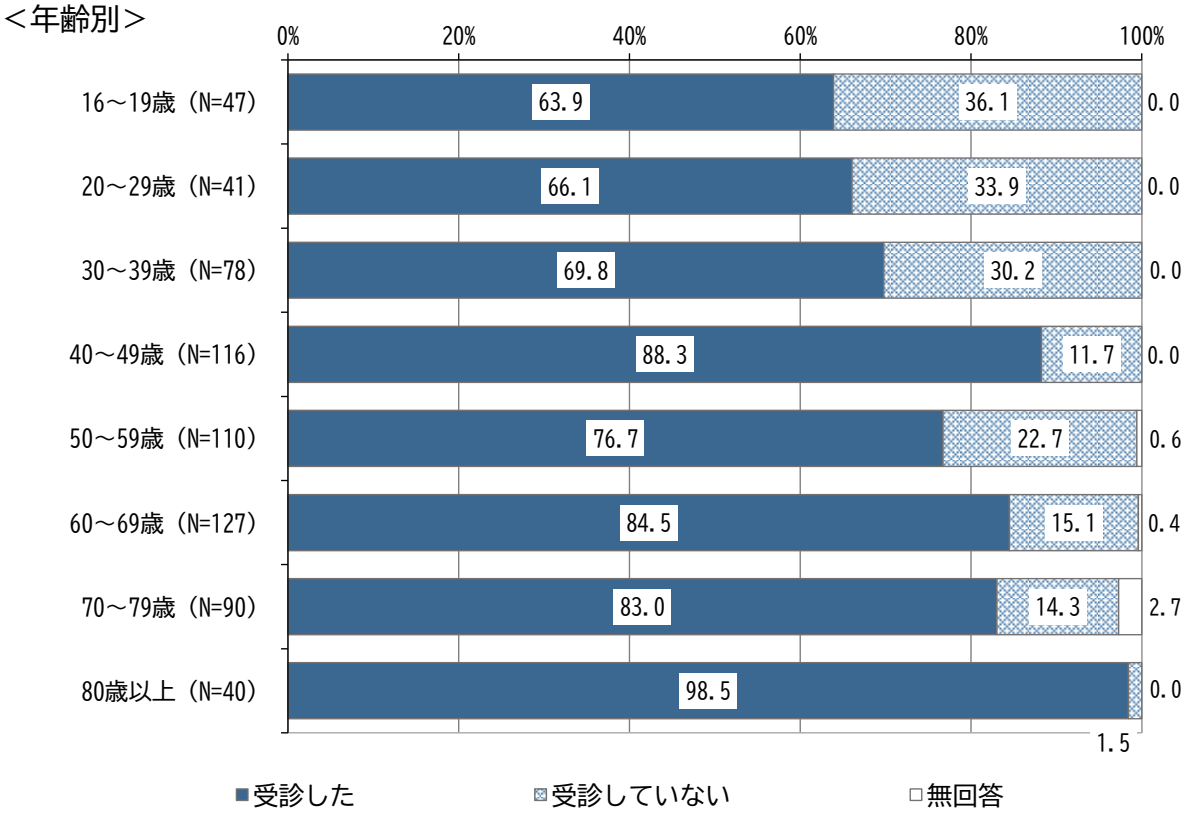

＜地区別＞

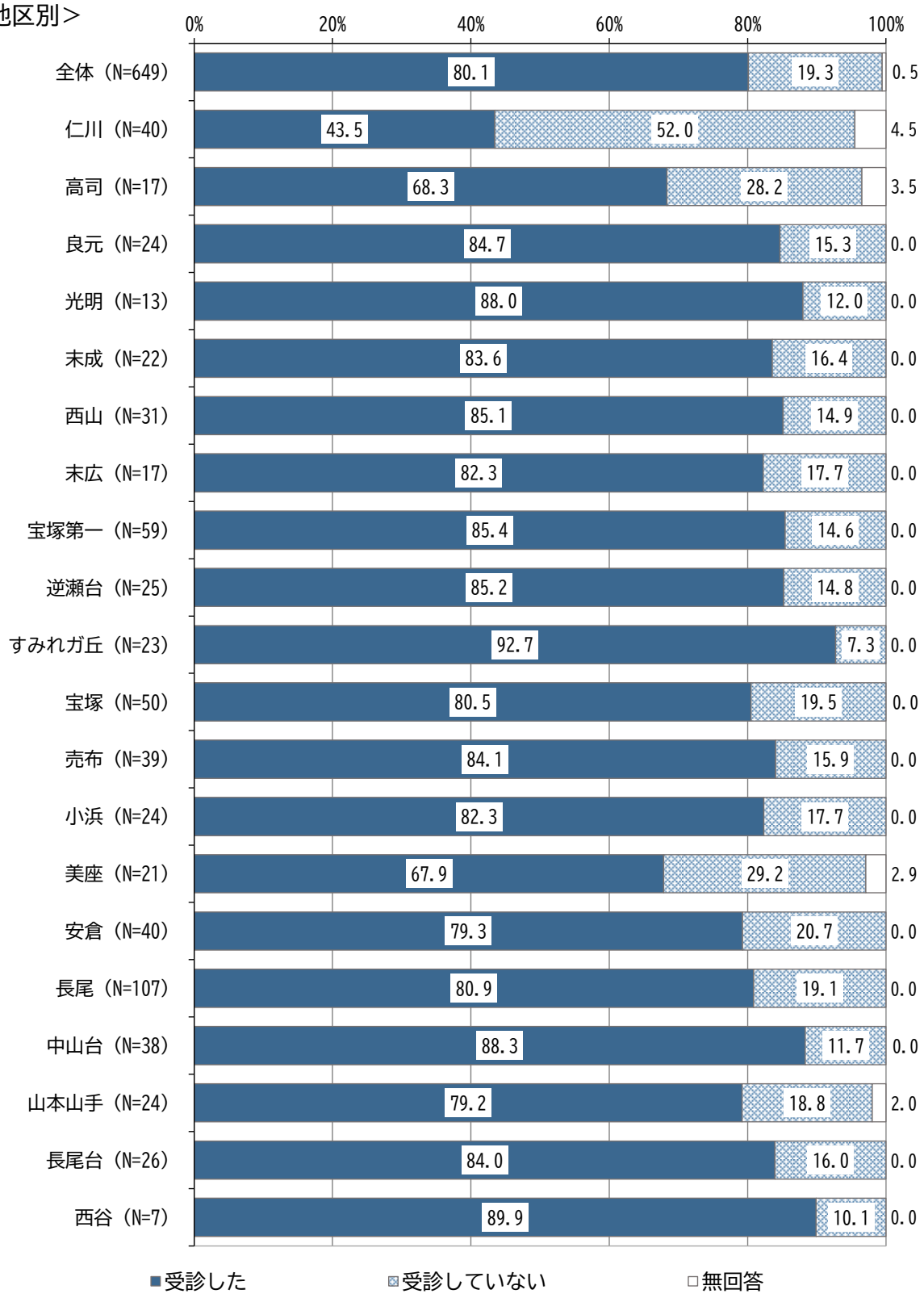
0%
20%
40%
60%
80%
100%
全体（N=649） 80.1 19.3 0.5
仁川（N=40） 43.5 52.0 4.5
高司（N=17） 68.3 28.2 3.5
良元（N=24） 84.7 15.3 0.0
光明（N=13） 88.0 12.0 0.0
末成（N=22） 83.6 16.4 0.0
西山（N=31） 85.1 14.9 0.0
末広（N=17） 82.3 17.7 0.0
宝塚第一（N=59） 85.4 14.6 0.0
逆瀬台（N=25） 85.2 14.8 0.0
すみれガ丘（N=23） 92.7 7.3 0.0
宝塚（N=50） 80.5 19.5 0.0
売布（N=39） 84.1 15.9 0.0
小浜（N=24） 82.3 17.7 0.0
美座（N=21） 67.9 29.2 2.9
安倉（N=40） 79.3 20.7 0.0
長尾（N=107） 80.9 19.1 0.0
中山台（N=38） 88.3 11.7 0.0
山本山手（N=24） 79.2 18.8 2.0
長尾台（N=26） 84.0 16.0 0.0
西谷（N=7） 89.9 10.1 0.0
■受診した
▨受診していない
□無回答

③ 「かかりつけ医」の有無

問 21　あなたは、健康のために、診察だけでなく健康や生活面も含め気軽に相談できる医師（かかりつけ医）をお持ちですか。次の中から１つ選んで番号に○を付けてください。

【地区・年齢】

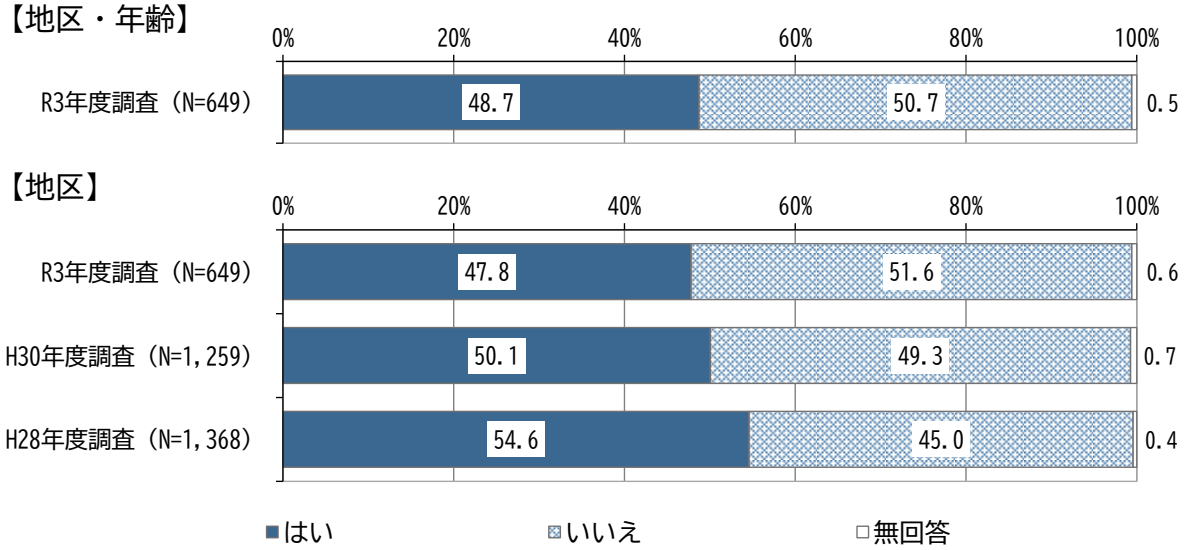

【地区】

＜年齢別＞

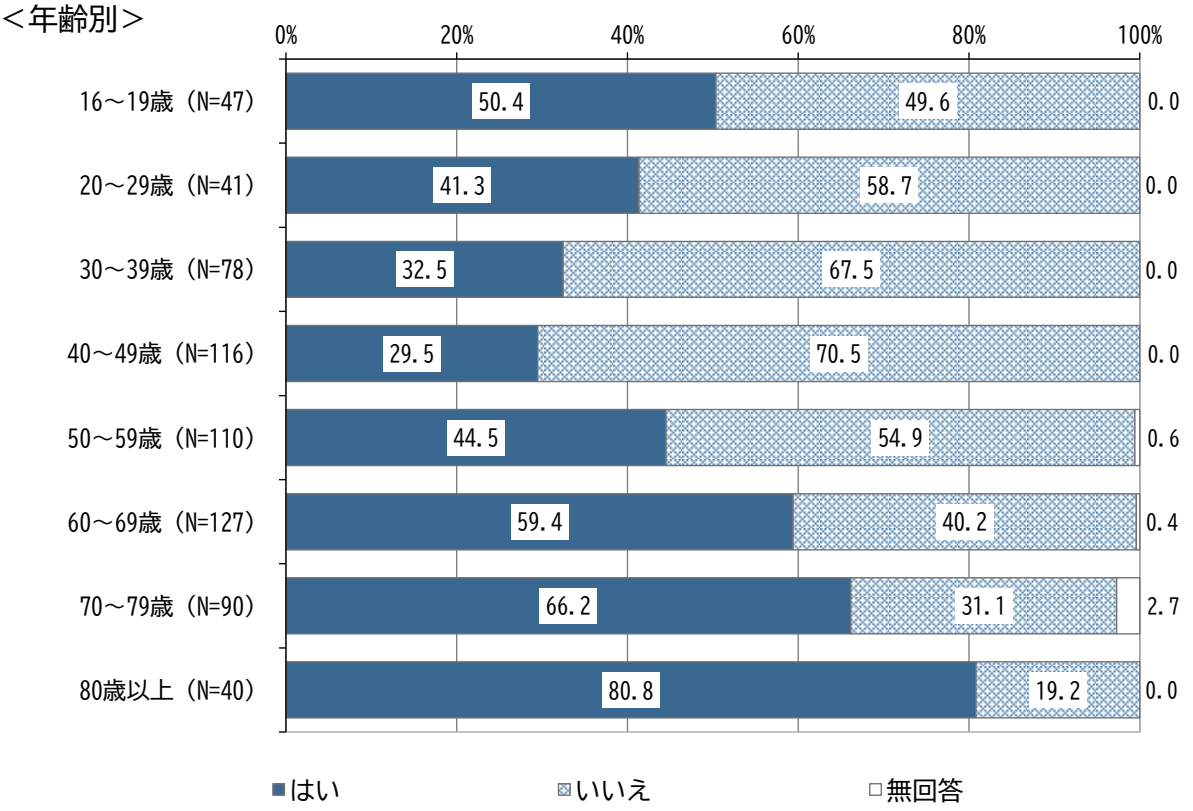

＜地区別＞

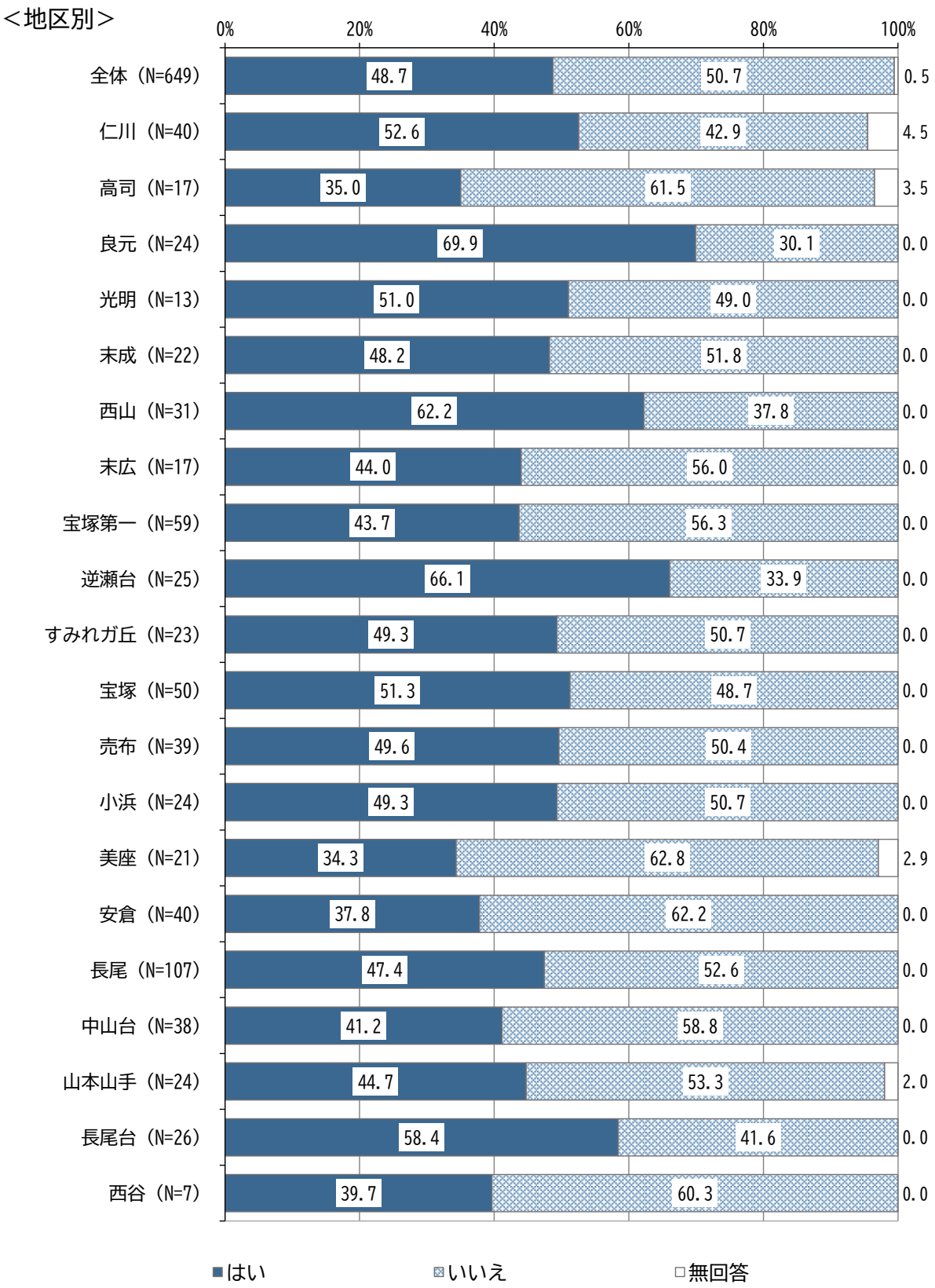
0%
20%
40%
60%
80%
100%
全体（N=649） 48.7 50.7 0.5
仁川（N=40） 52.6 42.9 4.5
高司（N=17） 35.0 61.5 3.5
良元（N=24） 69.9 30.1 0.0
光明（N=13） 51.0 49.0 0.0
末成（N=22） 48.2 51.8 0.0
西山（N=31） 62.2 37.8 0.0
末広（N=17） 44.0 56.0 0.0
宝塚第一（N=59） 43.7 56.3 0.0
逆瀬台（N=25） 66.1 33.9 0.0
すみれガ丘（N=23） 49.3 50.7 0.0
宝塚（N=50） 51.3 48.7 0.0
売布（N=39） 49.6 50.4 0.0
小浜（N=24） 49.3 50.7 0.0
美座（N=21） 34.3 62.8 2.9
安倉（N=40） 37.8 62.2 0.0
長尾（N=107） 47.4 52.6 0.0
中山台（N=38） 41.2 58.8 0.0
山本山手（N=24） 44.7 53.3 2.0
長尾台（N=26） 58.4 41.6 0.0
西谷（N=7） 39.7 60.3 0.0
はい
いいえ
無回答

④ 「食育」への関心度

問 22　あなたは「食育」に関心を持っていますか。次の中から１つ選んで番号に○を付けてください。
※「食育」とは、食の大切さや正しい知識を学んで、自分で考え、健全で豊かな食生活を送れるようにするための教えのこと。

【地区・年齢】

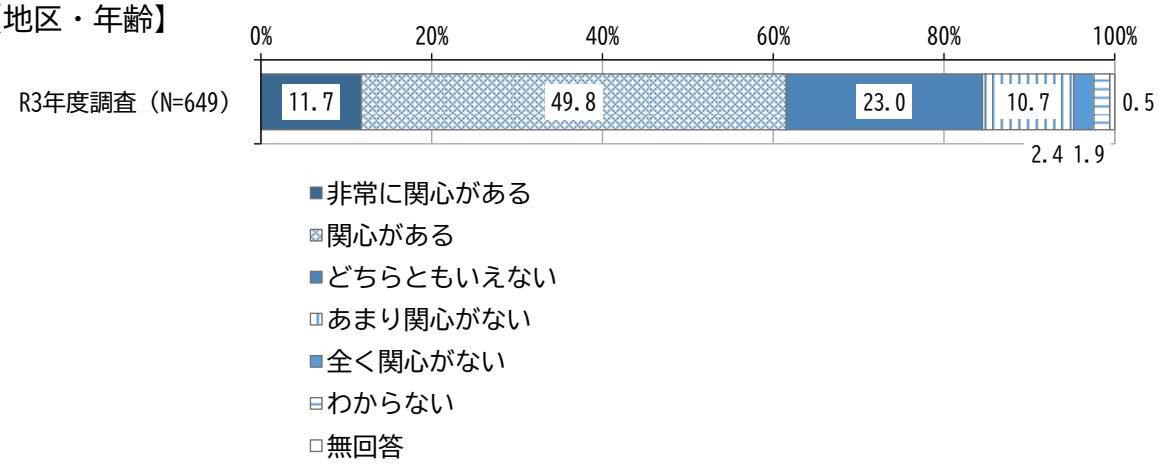

【地区】

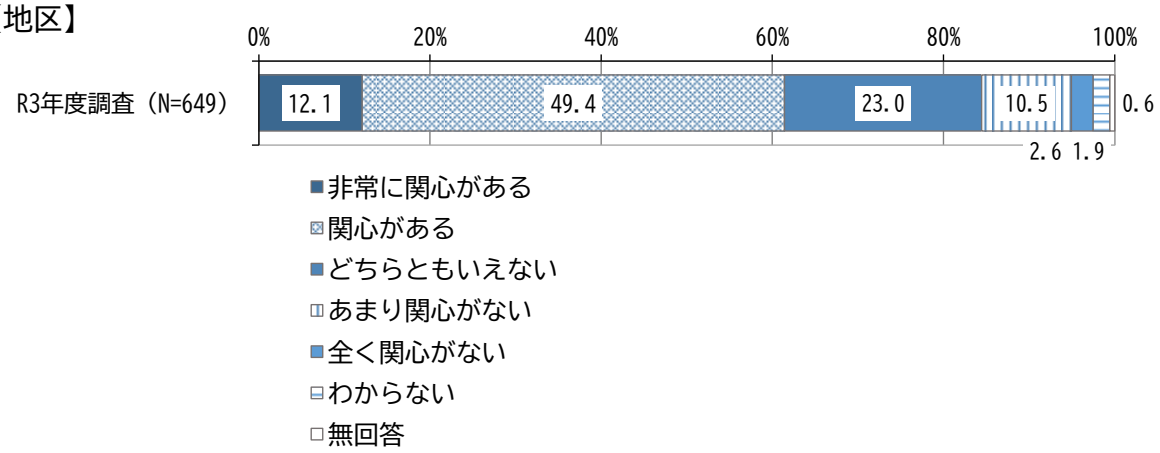

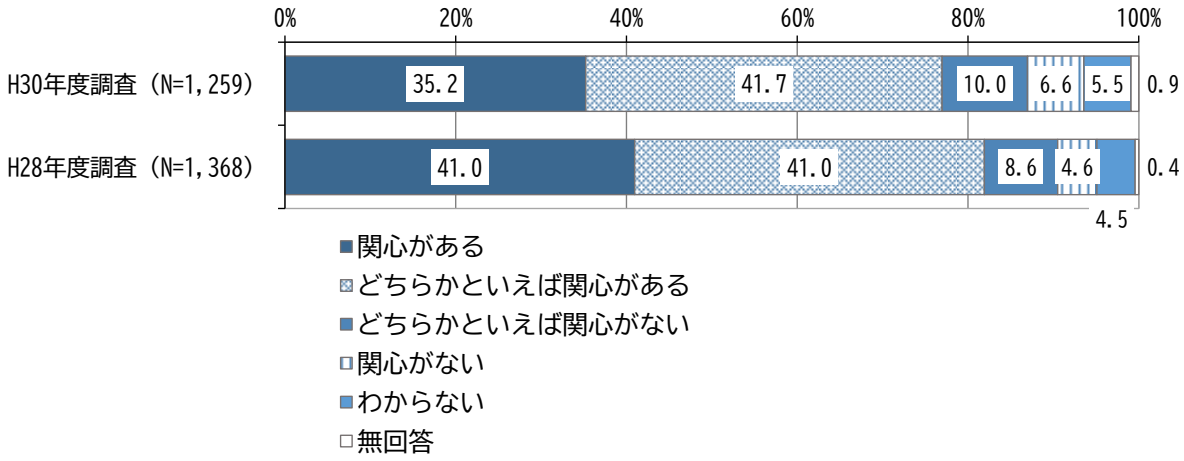

＜年齢別＞

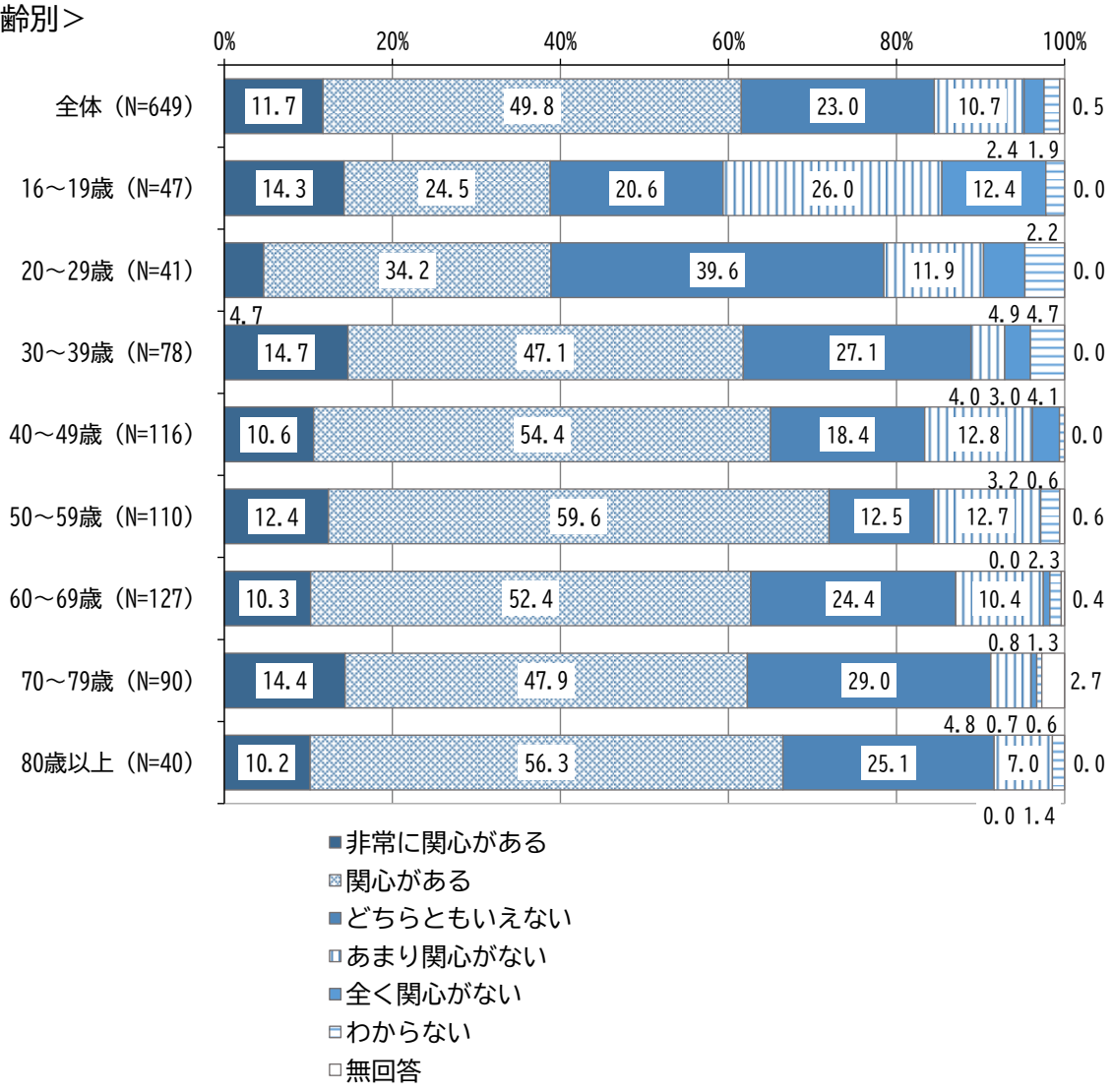
0%
20%
40%
60%
80%
100%
全体（N=649）
11.7
49.8
23.0
10.7
0.5
16～19歳（N=47）
14.3
24.5
20.6
26.0
12.4
2.4
1.9
0.0
20～29歳（N=41）
34.2
39.6
11.9
2.2
0.0
30～39歳（N=78）
4.7
14.7
47.1
27.1
4.9
4.7
0.0
40～49歳（N=116）
10.6
54.4
18.4
12.8
4.0
3.0
4.1
0.0
50～59歳（N=110）
12.4
59.6
12.5
12.7
3.2
0.6
0.6
60～69歳（N=127）
10.3
52.4
24.4
10.4
0.0
2.3
0.4
70～79歳（N=90）
14.4
47.9
29.0
0.8
1.3
2.7
80歳以上（N=40）
10.2
56.3
25.1
7.0
4.8
0.7
0.6
0.0
0.0
1.4
非常に関心がある
関心がある
どちらともいえない
あまり関心がない
全く関心がない
わからない
無回答

＜地区別＞

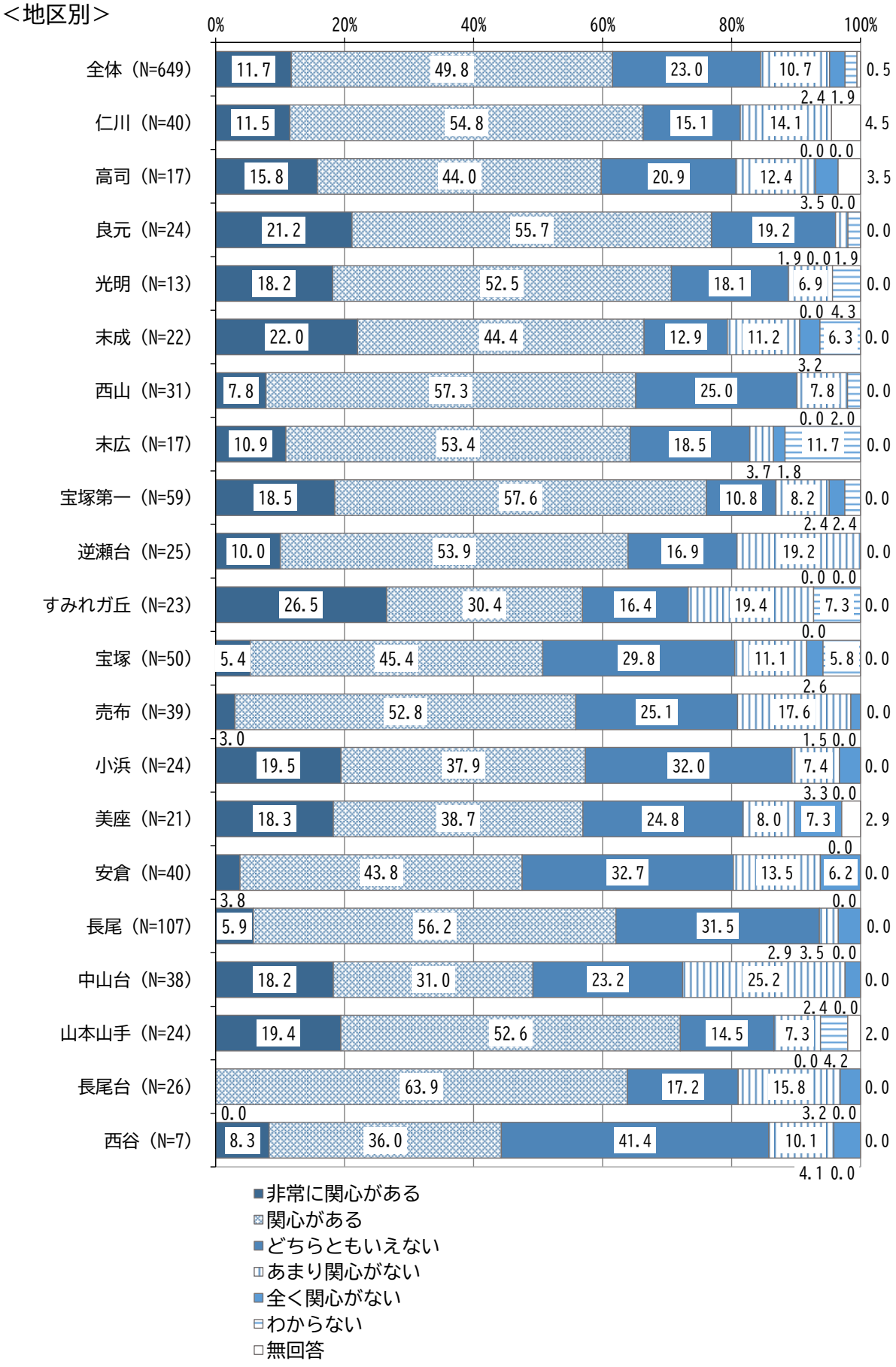
0%
20%
40%
60%
80%
100%
全体（N=649）
11.7 49.8 23.0 10.7 2.4 1.9 0.5
仁川（N=40）
11.5 54.8 15.1 14.1 0.0 0.0 4.5
高司（N=17）
15.8 44.0 20.9 12.4 3.5 0.0 3.5
良元（N=24）
21.2 55.7 19.2 1.9 0.0 1.9 0.0
光明（N=13）
18.2 52.5 18.1 6.9 0.0 4.3 0.0
末成（N=22）
22.0 44.4 12.9 11.2 6.3 3.2 0.0
西山（N=31）
7.8 57.3 25.0 7.8 0.0 2.0 0.0
末広（N=17）
10.9 53.4 18.5 11.7 3.7 1.8 0.0
宝塚第一（N=59）
18.5 57.6 10.8 8.2 2.4 2.4 0.0
逆瀬台（N=25）
10.0 53.9 16.9 19.2 0.0 0.0 0.0
すみれガ丘（N=23）
26.5 30.4 16.4 19.4 7.3 0.0 0.0
宝塚（N=50）
5.4 45.4 29.8 11.1 5.8 2.6 0.0
売布（N=39）
52.8 25.1 17.6 3.0 1.5 0.0 0.0
小浜（N=24）
19.5 37.9 32.0 7.4 3.3 0.0 2.9
美座（N=21）
18.3 38.7 24.8 8.0 7.3 0.0 0.0
安倉（N=40）
43.8 32.7 13.5 6.2 3.8 0.0 0.0
長尾（N=107）
5.9 56.2 31.5 2.9 3.5 0.0 0.0
中山台（N=38）
18.2 31.0 23.2 25.2 2.4 0.0 2.0
山本山手（N=24）
19.4 52.6 14.5 7.3 0.0 4.2 0.0
長尾台（N=26）
63.9 17.2 15.8 0.0 3.2 0.0 0.0
西谷（N=7）
8.3 36.0 41.4 10.1 4.1 0.0
非常に関心がある
関心がある
どちらともいえない
あまり関心がない
全く関心がない
わからない
無回答

⑤ 地域でのつながりや支え合いの実感度

問 23　あなたは、地域で人と人がつながり、支え合っていると感じていますか。次の中から１つ選んで番号に○を付けてください。

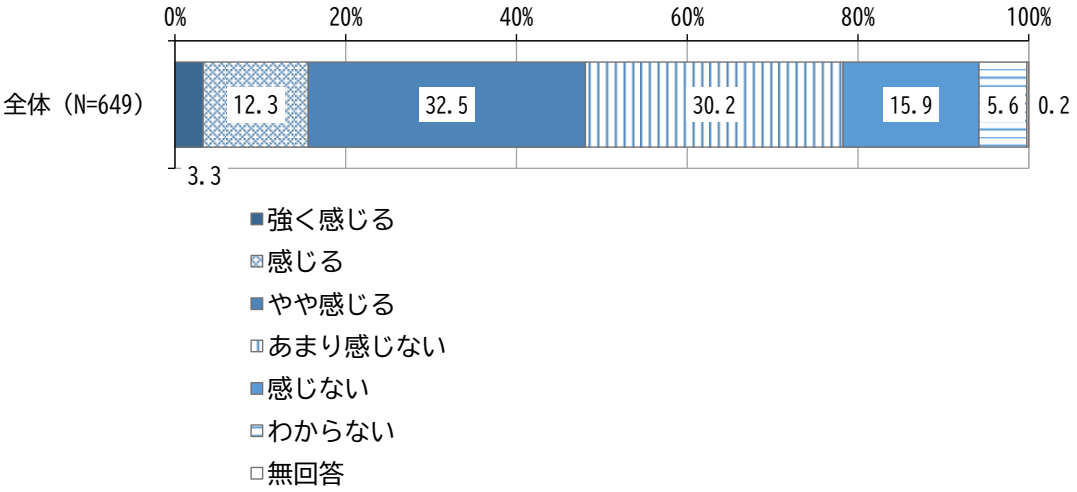

＜年齢別＞

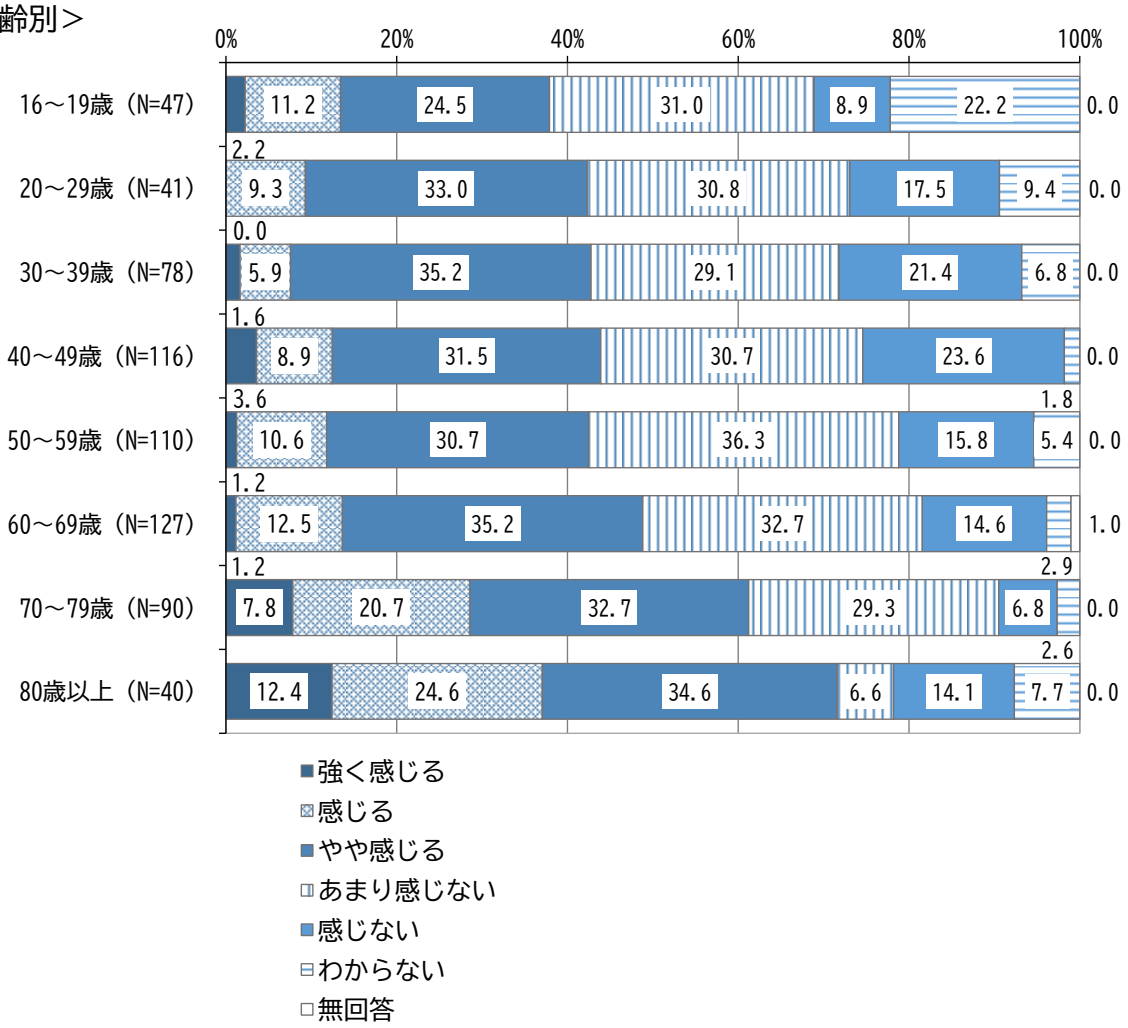

＜地区別＞

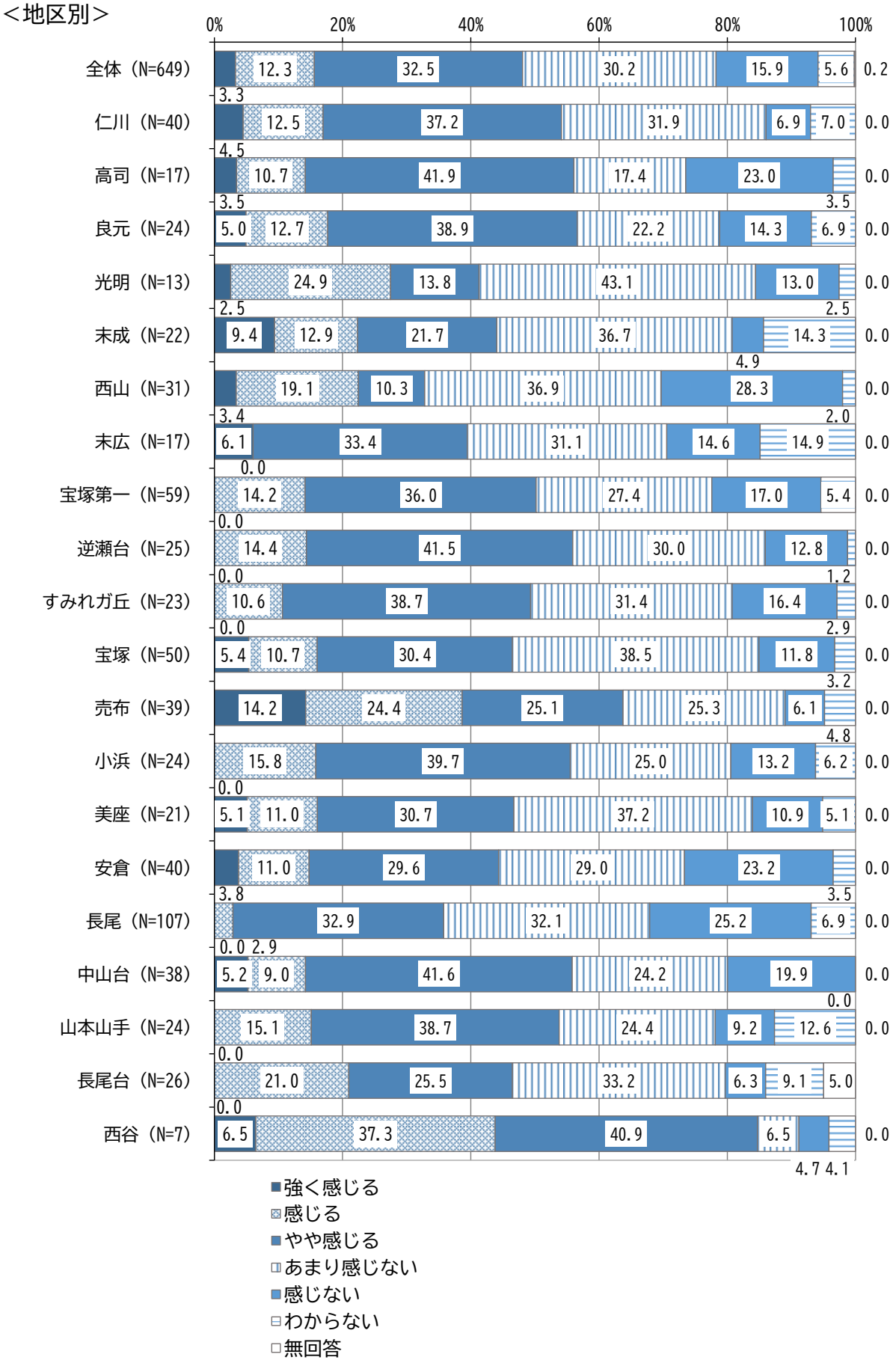
0%
20%
40%
60%
80%
100%
全体（N=649） 12.3 32.5 30.2 15.9 5.6 0.2 3.3
仁川（N=40） 12.5 37.2 31.9 6.9 7.0 0.0 4.5
高司（N=17） 10.7 41.9 17.4 23.0 0.0 3.5 3.5
良元（N=24） 5.0 12.7 38.9 22.2 14.3 6.9 0.0
光明（N=13） 24.9 13.8 43.1 13.0 0.0 2.5 2.5
末成（N=22） 9.4 12.9 21.7 36.7 14.3 0.0 4.9
西山（N=31） 19.1 10.3 36.9 28.3 0.0 3.4 2.0
末広（N=17） 6.1 33.4 31.1 14.6 14.9 0.0 0.0
宝塚第一（N=59） 14.2 36.0 27.4 17.0 5.4 0.0 0.0
逆瀬台（N=25） 14.4 41.5 30.0 12.8 0.0 0.0 1.2
すみれガ丘（N=23） 10.6 38.7 31.4 16.4 0.0 0.0 2.9
宝塚（N=50） 5.4 10.7 30.4 38.5 11.8 0.0 3.2
売布（N=39） 14.2 24.4 25.1 25.3 6.1 0.0 4.8
小浜（N=24） 15.8 39.7 25.0 13.2 6.2 0.0 0.0
美座（N=21） 5.1 11.0 30.7 37.2 10.9 5.1 0.0
安倉（N=40） 11.0 29.6 29.0 23.2 0.0 3.8 3.5
長尾（N=107） 32.9 32.1 25.2 6.9 0.0 0.0 2.9
中山台（N=38） 5.2 9.0 41.6 24.2 19.9 0.0 0.0
山本山手（N=24） 15.1 38.7 24.4 9.2 12.6 0.0 0.0
長尾台（N=26） 21.0 25.5 33.2 6.3 9.1 5.0 0.0
西谷（N=7） 6.5 37.3 40.9 6.5 0.0 4.7 4.1
強く感じる
感じる
やや感じる
あまり感じない
感じない
わからない
無回答

⑥ 地域活動の認知度（複数回答）

問 24　地域活動の主体として、あなたが知っているものをすべて選んで番号に○を付けてください。

全体（N=649）

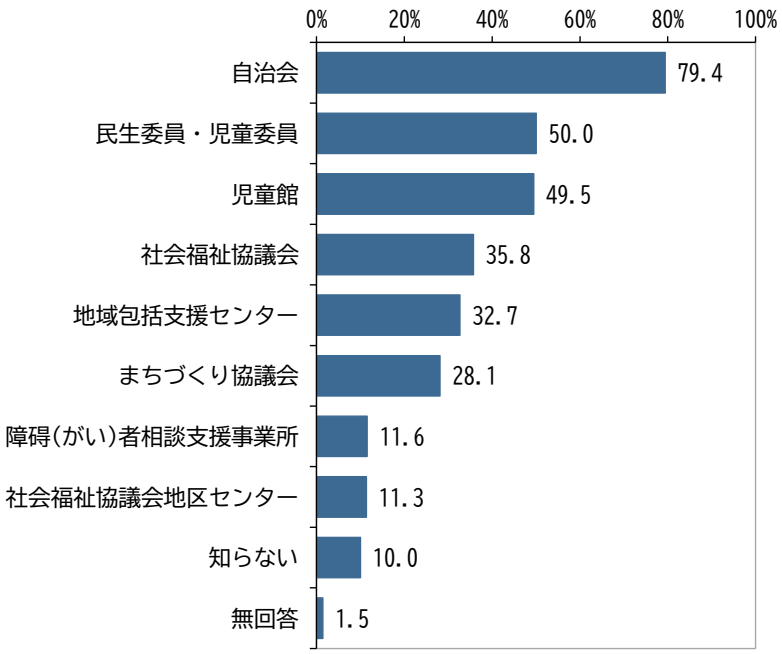

＜年齢別＞

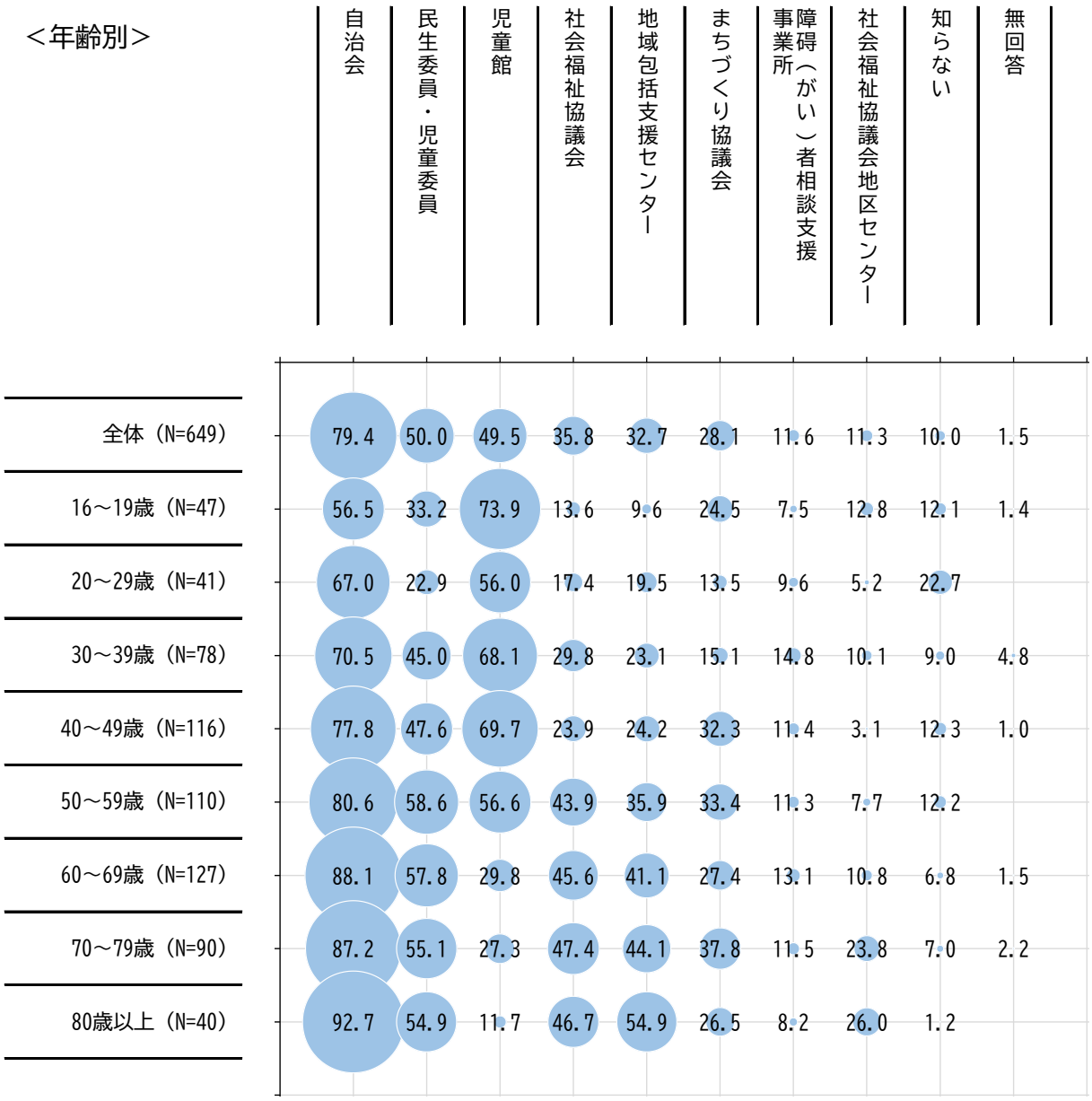
自治会
民生委員・児童委員
児童館
社会福祉協議会
地域包括支援センター
まちづくり協議会
障碍（がい）者相談支援事業所
社会福祉協議会地区センター
知らない
無回答
全体（N=649）
79.4 50.0 49.5 35.8 32.7 28.1 11.6 11.3 10.0 1.5
16～19歳（N=47）
56.5 33.2 73.9 13.6 9.6 24.5 7.5 12.8 12.1 1.4
20～29歳（N=41）
67.0 22.9 56.0 17.4 19.5 13.5 9.6 5.2 22.7
30～39歳（N=78）
70.5 45.0 68.1 29.8 23.1 15.1 14.8 10.1 9.0 4.8
40～49歳（N=116）
77.8 47.6 69.7 23.9 24.2 32.3 11.4 3.1 12.3 1.0
50～59歳（N=110）
80.6 58.6 56.6 43.9 35.9 33.4 11.3 7.7 12.2
60～69歳（N=127）
88.1 57.8 29.8 45.6 41.1 27.4 13.1 10.8 6.8 1.5
70～79歳（N=90）
87.2 55.1 27.3 47.4 44.1 37.8 11.5 23.8 7.0 2.2
80歳以上（N=40）
92.7 54.9 11.7 46.7 54.9 26.5 8.2 26.0 1.2

＜地区別＞


自治会
民生委員・児童委員
児童館
社会福祉協議会
地域包括支援センター
まちづくり協議会
障碍（がい）者相談支援事業所
社会福祉協議会地区センター
知らない
無回答
全体（N=649） 79.4 50.0 49.5 35.8 32.7 28.1 11.6 11.3 10.0 1.5
仁川（N=40） 82.4 58.5 48.4 55.0 32.0 47.0 16.0 28.6 10.6
高司（N=17） 57.9 37.0 59.8 24.4 24.7 29.8 17.7 10.5 15.8 14.0
良元（N=24） 68.9 51.8 37.2 35.6 45.2 7.6 22.4 12.5 16.9
光明（N=13） 95.7 61.2 55.1 41.2 47.4 47.4 11.2 11.2 4.3
末成（N=22） 82.5 55.9 42.6 43.3 35.3 30.7 12.9 12.9 14.3
西山（N=31） 89.0 54.3 50.2 39.7 36.7 36.5 10.3 12.2 4.0
末広（N=17） 76.6 45.5 46.9 35.6 38.7 27.6 9.9 10.9 16.5
宝塚第一（N=59） 75.6 47.8 47.1 42.9 34.1 30.2 8.2 8.4 8.4
逆瀬台（N=25） 100.0 59.7 32.4 31.3 41.3 20.9 5.3 8.1
すみれガ丘（N=23） 89.8 67.7 64.9 34.0 46.5 37.4 13.5 20.5 7.3 2.9
宝塚（N=50） 79.8 34.1 54.3 20.2 23.0 14.4 8.6 5.4 3.2 2.8
売布（N=39） 86.0 58.7 51.8 31.9 25.7 31.7 12.8 4.6 6.1
小浜（N=24） 72.0 40.2 44.8 46.4 34.3 38.0 21.4 17.0 20.6
美座（N=21） 83.2 33.6 27.7 22.6 25.6 26.3 8.8 2.2 12.4
安倉（N=40） 62.3 51.3 54.2 44.8 37.3 28.3 16.5 27.5 17.0
長尾（N=107） 67.3 51.7 54.2 31.7 25.9 16.4 7.7 5.8 14.6 3.5
中山台（N=38） 93.6 38.3 42.2 38.5 35.0 31.9 11.4 5.2 6.4
山本山手（N=24） 98.0 47.1 67.7 27.4 20.3 35.7 7.3 2.0 2.0
長尾台（N=26） 86.0 57.3 37.7 27.3 45.1 27.1 11.1 21.2 9.1 5.0
西谷（N=7） 94.0 73.3 71.0 53.3 43.7 65.5 20.7 18.3 1.8

⑥－1　地域活動への相談状況（複数回答）

問 24-1 問 24 で「9　知らない」以外のいずれかを回答された方におたずねします。
あなたが実際に相談した（または関わった）ことのあるものをすべて選んで番号に○を付けてください。

全体（N=574）

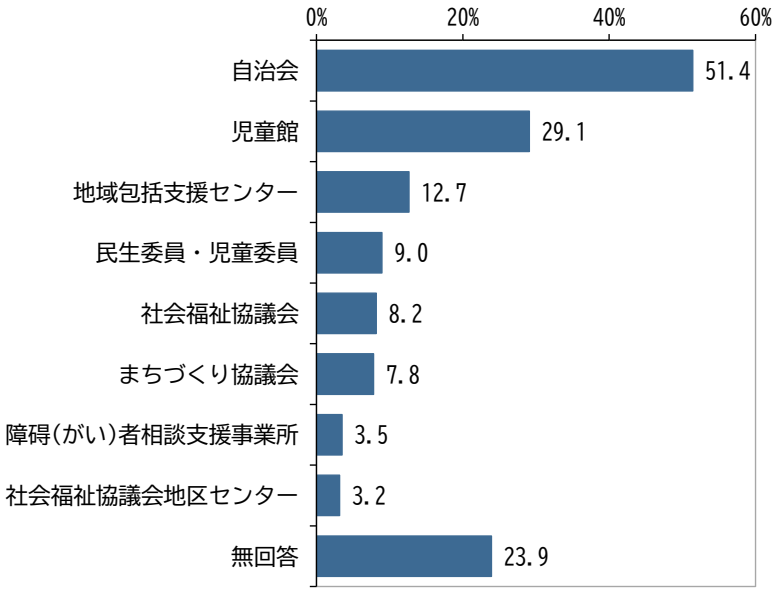

＜年齢別＞

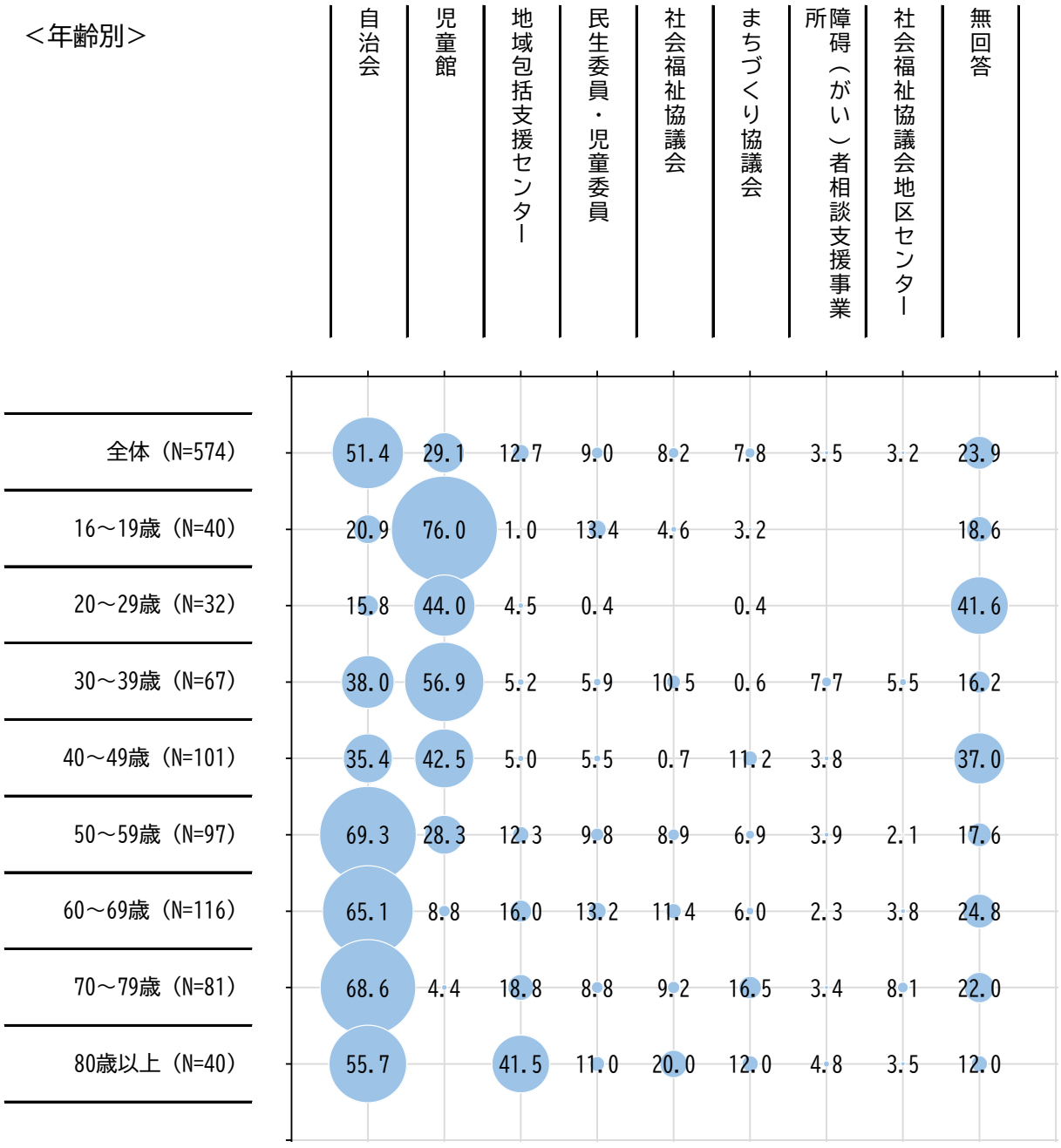
自治会
児童館
地域包括支援センター
民生委員・児童委員
社会福祉協議会
まちづくり協議会
障碍（がい）者相談支援事業所
社会福祉協議会地区センター
無回答
全体（N=574）
51.4 29.1 12.7 9.0 8.2 7.8 3.5 3.2 23.9
16～19歳（N=40）
20.9 76.0 1.0 13.4 4.6 3.2 18.6
20～29歳（N=32）
15.8 44.0 4.5 0.4 0.4 41.6
30～39歳（N=67）
38.0 56.9 5.2 5.9 10.5 0.6 7.7 5.5 16.2
40～49歳（N=101）
35.4 42.5 5.0 5.5 0.7 11.2 3.8 37.0
50～59歳（N=97）
69.3 28.3 12.3 9.8 8.9 6.9 3.9 2.1 17.6
60～69歳（N=116）
65.1 8.8 16.0 13.2 11.4 6.0 2.3 3.8 24.8
70～79歳（N=81）
68.6 4.4 18.8 8.8 9.2 16.5 3.4 8.1 22.0
80歳以上（N=40）
55.7 41.5 11.0 20.0 12.0 4.8 3.5 12.0

＜地区別＞


自治会
児童館
地域包括支援センター
民生委員・児童委員
社会福祉協議会
まちづくり協議会
障碍（がい）者相談支援事業所
社会福祉協議会地区センター
無回答
全体（N=574） 51.4 29.1 12.7 9.0 8.2 7.8 3.5 3.2 23.9
仁川（N=36） 40.6 25.8 19.1 22.9 15.1 10.1 38.5
高司（N=12） 34.8 37.5 14.9 17.6 34.8 29.9 7.6 17.5
良元（N=20） 34.3 23.1 17.9 4.4 16.6 20.2 23.9
光明（N=13） 52.2 8.0 20.8 11.7 13.6 24.2 33.4
末成（N=19） 50.6 22.8 9.4 14.7 11.0 16.7 3.7 35.9
西山（N=29） 45.3 15.6 10.7 3.6 3.6 6.6 34.1
末広（N=15） 53.4 12.4 13.1 13.3 14.5 10.9 7.3 42.2
宝塚第一（N=54） 43.1 20.2 12.8 5.9 3.2 2.7 27.1
逆瀬台（N=25） 67.3 15.0 6.8 1.2 4.0 6.3 4.0 24.0
すみれガ丘（N=21） 48.5 30.4 21.6 11.8 4.9 11.8 4.9 18.2
宝塚（N=47） 57.5 42.7 12.3 6.4 3.0 5.7 3.0 18.3
売布（N=36） 56.4 24.6 10.4 4.9 6.7 6.9 5.1 3.3 25.5
小浜（N=19） 52.8 4.1 7.4 7.8 12.5 30.5
美座（N=19） 53.3 16.7 3.3 3.3 6.7 3.3 3.3 30.0
安倉（N=33） 48.5 39.1 25.0 20.8 19.9 17.8 7.5 4.5 8.7
長尾（N=88） 37.2 53.2 8.7 8.7 4.2 3.6 3.6 7.1 20.0
中山台（N=36） 71.4 17.7 15.2 2.6 12.6 5.6 4.0 5.6 24.3
山本山手（N=24） 80.9 45.2 4.1 10.6 3.1 7.4
長尾台（N=22） 72.7 20.0 13.1 10.5 16.5 9.4 9.4 16.5
西谷（N=7） 70.9 23.0 14.5 16.9 16.8 25.8 14.5 15.1

（３）めざすまちの姿③　子ども・教育

① 子育て環境についての考え

問 25　宝塚市は子育てをしやすい環境だと思いますか。次の中から１つ選んで番号に○を付けてください。

【地区・年齢】

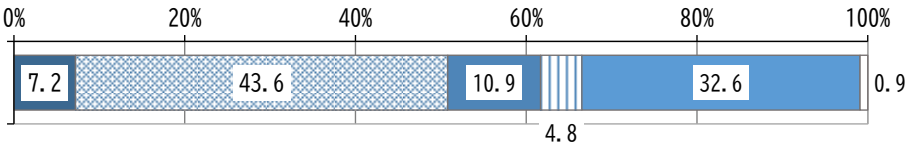

【地区】

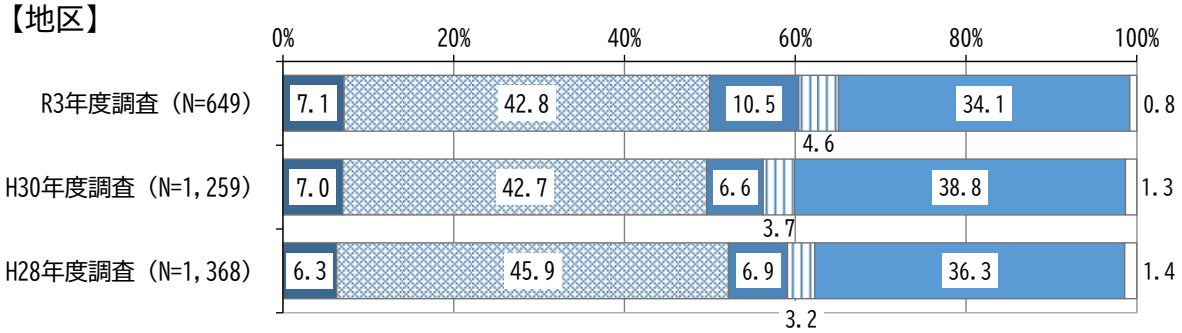

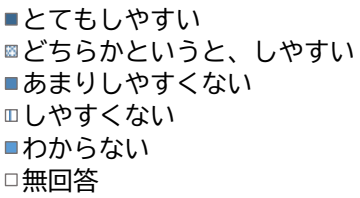

＜年齢別＞

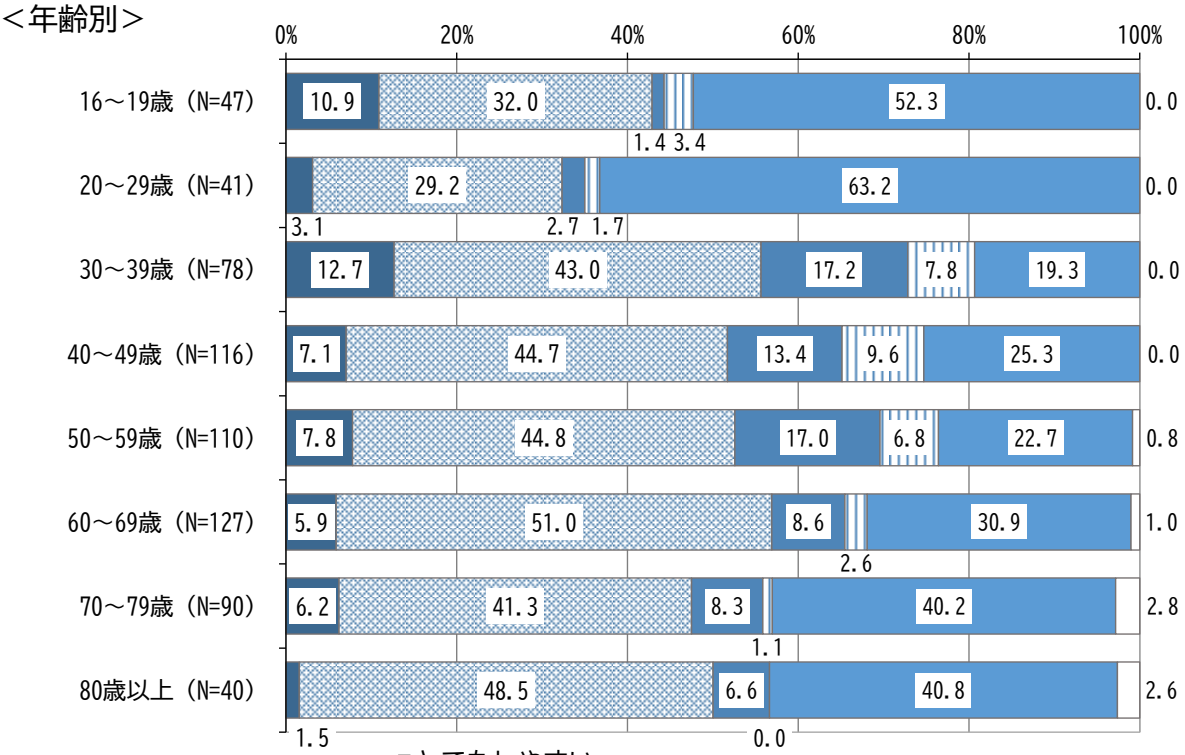

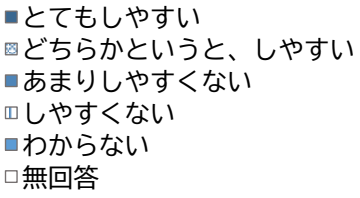

＜地区別＞

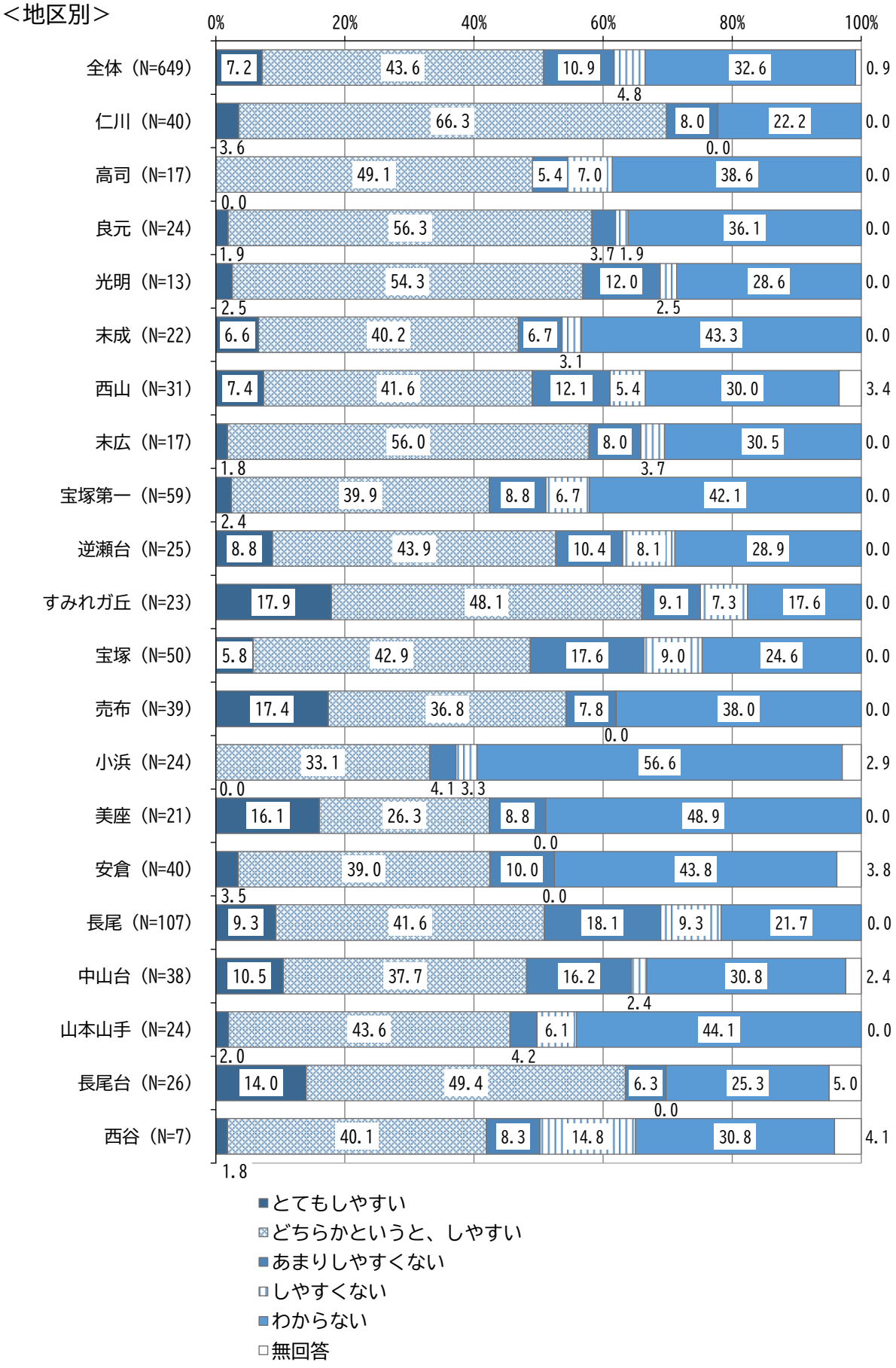
0%
20%
40%
60%
80%
100%
全体（N=649）
7.2
43.6
10.9
4.8
32.6
0.9
仁川（N=40）
66.3
8.0
22.2
0.0
3.6
0.0
高司（N=17）
49.1
5.4
7.0
38.6
0.0
0.0
良元（N=24）
56.3
36.1
0.0
1.9
3.7
1.9
光明（N=13）
54.3
12.0
28.6
0.0
2.5
2.5
末成（N=22）
6.6
40.2
6.7
3.1
43.3
0.0
西山（N=31）
7.4
41.6
12.1
5.4
30.0
3.4
末広（N=17）
56.0
8.0
30.5
0.0
1.8
3.7
宝塚第一（N=59）
39.9
8.8
6.7
42.1
0.0
2.4
逆瀬台（N=25）
8.8
43.9
10.4
8.1
28.9
0.0
すみれガ丘（N=23）
17.9
48.1
9.1
7.3
17.6
0.0
宝塚（N=50）
5.8
42.9
17.6
9.0
24.6
0.0
売布（N=39）
17.4
36.8
7.8
38.0
0.0
0.0
小浜（N=24）
33.1
56.6
2.9
0.0
4.1
3.3
美座（N=21）
16.1
26.3
8.8
48.9
0.0
0.0
安倉（N=40）
39.0
10.0
43.8
3.8
3.5
0.0
長尾（N=107）
9.3
41.6
18.1
9.3
21.7
0.0
中山台（N=38）
10.5
37.7
16.2
30.8
2.4
2.4
山本山手（N=24）
43.6
6.1
44.1
0.0
2.0
4.2
長尾台（N=26）
14.0
49.4
6.3
25.3
5.0
0.0
西谷（N=7）
40.1
8.3
14.8
30.8
4.1
1.8
とてもしやすい
どちらかというと、しやすい
あまりしやすくない
しやすくない
わからない
無回答

② 地域による子どもの育成の取組についての考え

問 26　あなたのお住まいの地域では、地域全体で子どもの育成に取り組んでいると思いますか。次の中から１つ選んで番号に○を付けてください。

【地区・年齢】

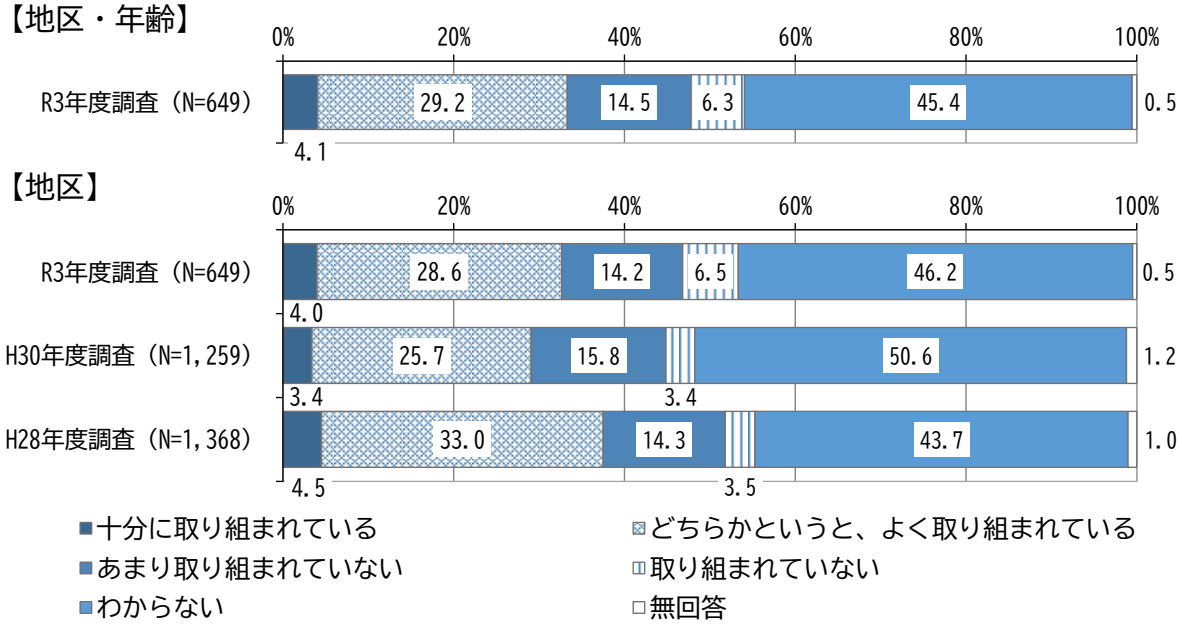

【地区】

＜年齢別＞

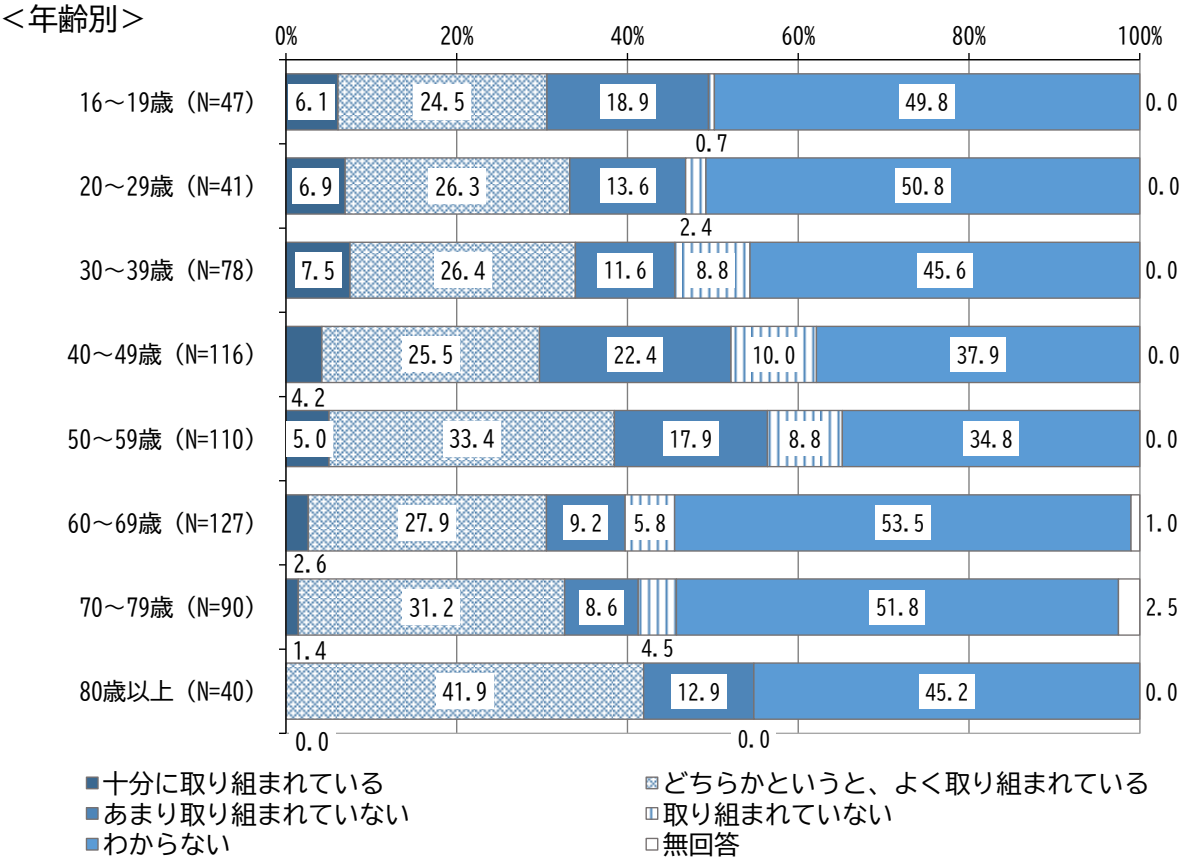

＜地区別＞

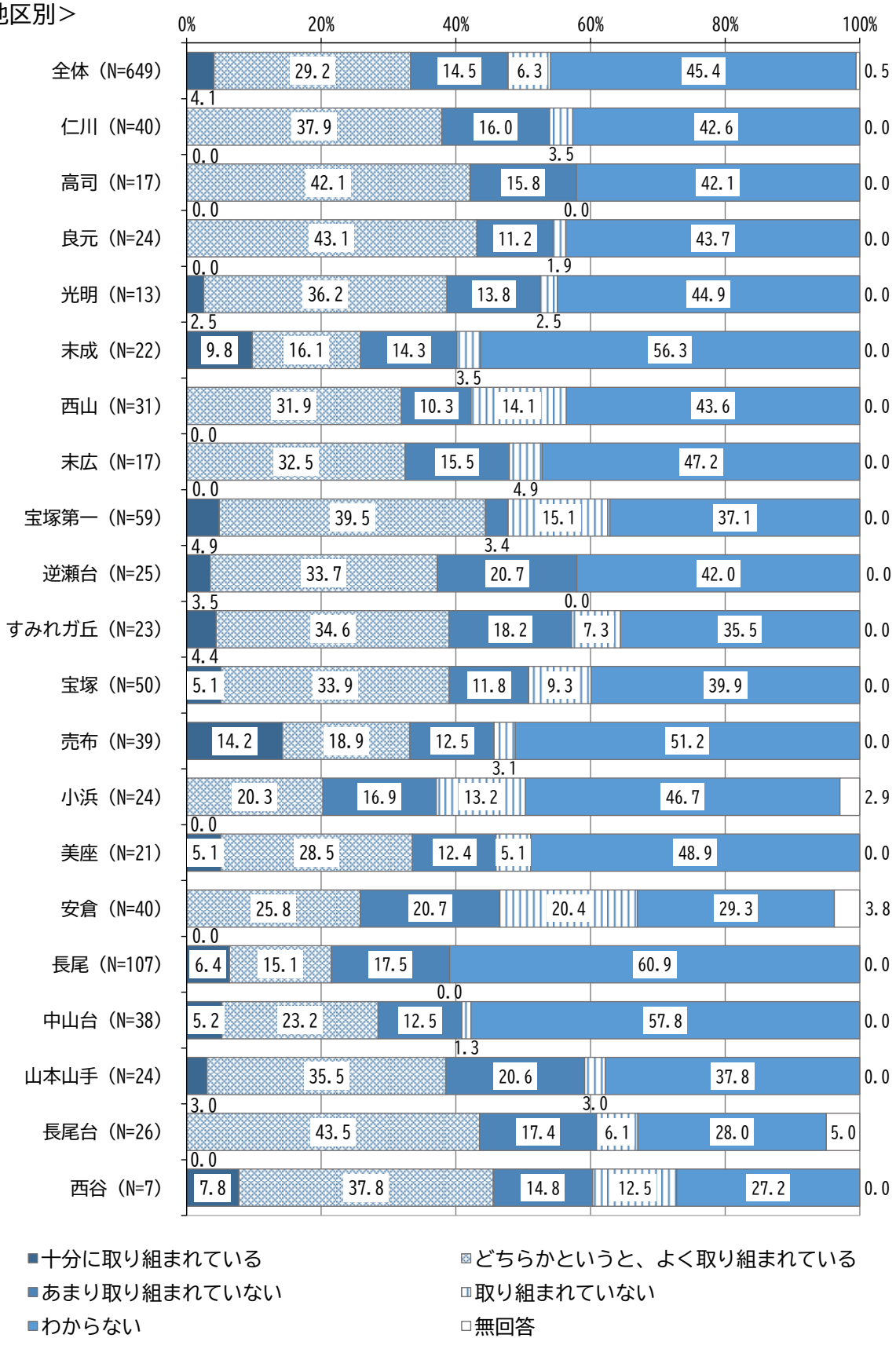
0%
20%
40%
60%
80%
100%
全体（N=649） 29.2 14.5 6.3 45.4 0.5
仁川（N=40） 4.1 37.9 16.0 42.6 0.0
高司（N=17） 0.0 42.1 15.8 3.5 42.1 0.0
良元（N=24） 0.0 43.1 11.2 0.0 43.7 0.0
光明（N=13） 0.0 36.2 13.8 1.9 44.9 0.0
末成（N=22） 2.5 9.8 16.1 14.3 2.5 56.3 0.0
西山（N=31） 3.5 31.9 10.3 14.1 43.6 0.0
末広（N=17） 0.0 32.5 15.5 47.2 0.0
宝塚第一（N=59） 0.0 39.5 4.9 15.1 37.1 0.0
逆瀬台（N=25） 4.9 33.7 3.4 20.7 42.0 0.0
すみれガ丘（N=23） 3.5 34.6 18.2 0.0 7.3 35.5 0.0
宝塚（N=50） 4.4 5.1 33.9 11.8 9.3 39.9 0.0
売布（N=39） 14.2 18.9 12.5 51.2 0.0
小浜（N=24） 3.1 20.3 16.9 13.2 46.7 2.9
美座（N=21） 0.0 5.1 28.5 12.4 5.1 48.9 0.0
安倉（N=40） 25.8 20.7 20.4 29.3 3.8
長尾（N=107） 0.0 6.4 15.1 17.5 60.9 0.0
中山台（N=38） 0.0 5.2 23.2 12.5 57.8 0.0
山本山手（N=24） 1.3 35.5 20.6 37.8 0.0
長尾台（N=26） 3.0 43.5 17.4 3.0 6.1 28.0 5.0
西谷（N=7） 0.0 7.8 37.8 14.8 12.5 27.2 0.0
十分に取り組まれている
どちらかというと、よく取り組まれている
あまり取り組まれていない
取り組まれていない
わからない
無回答

③ 学習活動（学校教育以外のもの）への参加状況

問 27　この 1 年間に学習活動（学校教育以外のもの）に参加（オンライン参加を含む）しましたか。（歴史、文化、芸術などの講座、学習会・研修会・集会や人権、環境、健康、その他の地域課題に関すること）次の中から 1 つ選んで番号に○を付けてください。

【地区・年齢】

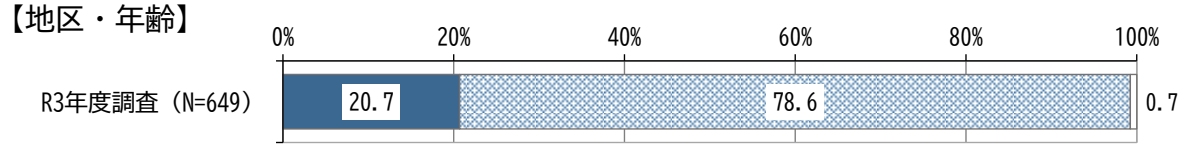

【地区】

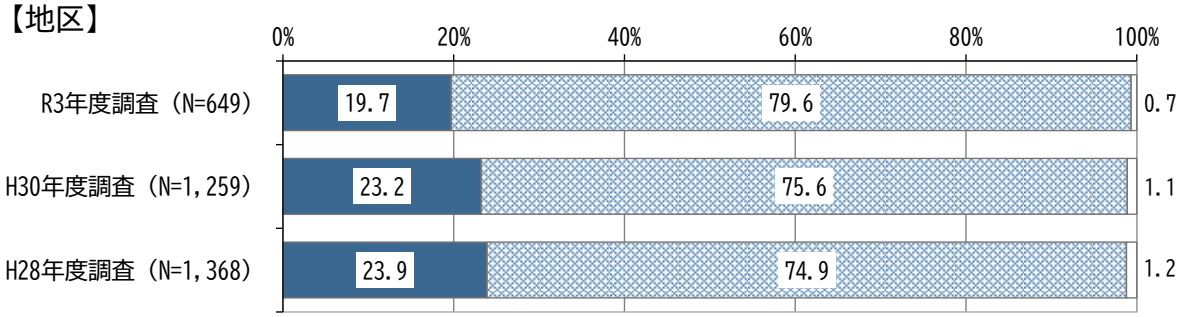

＜年齢別＞

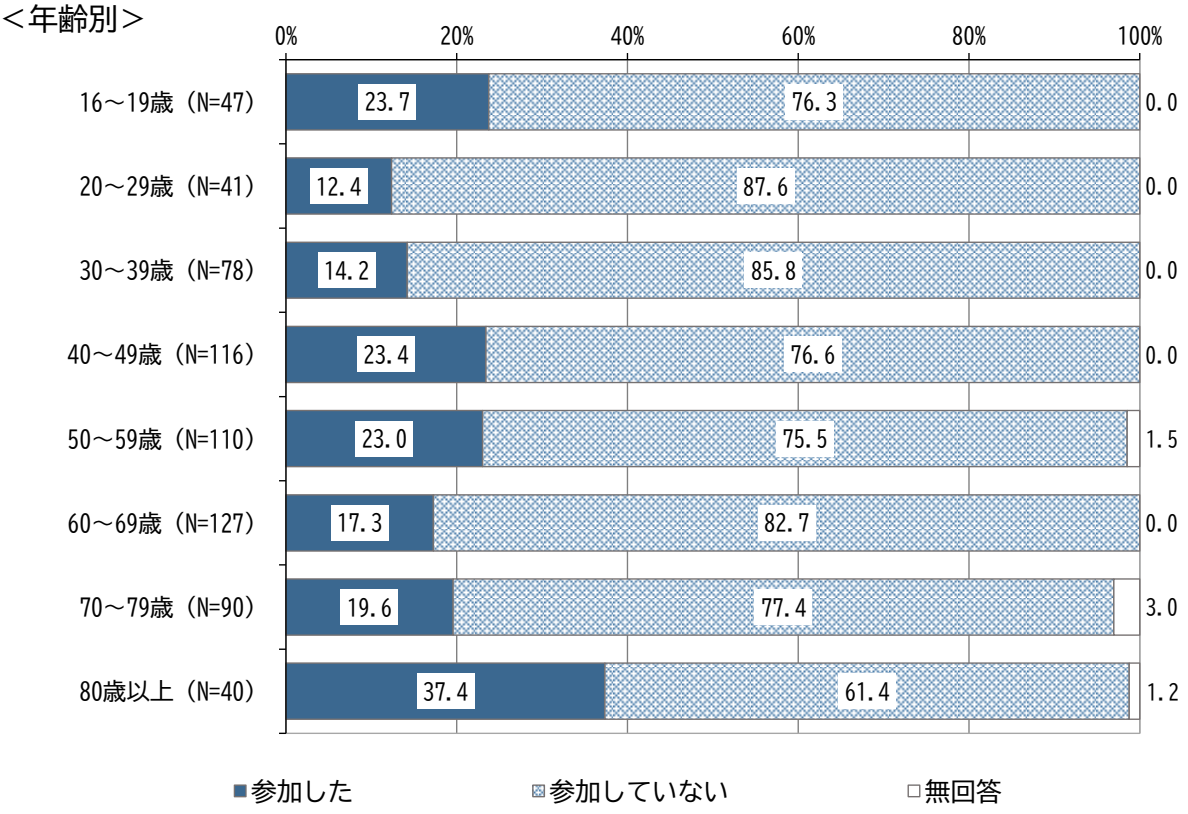

＜地区別＞

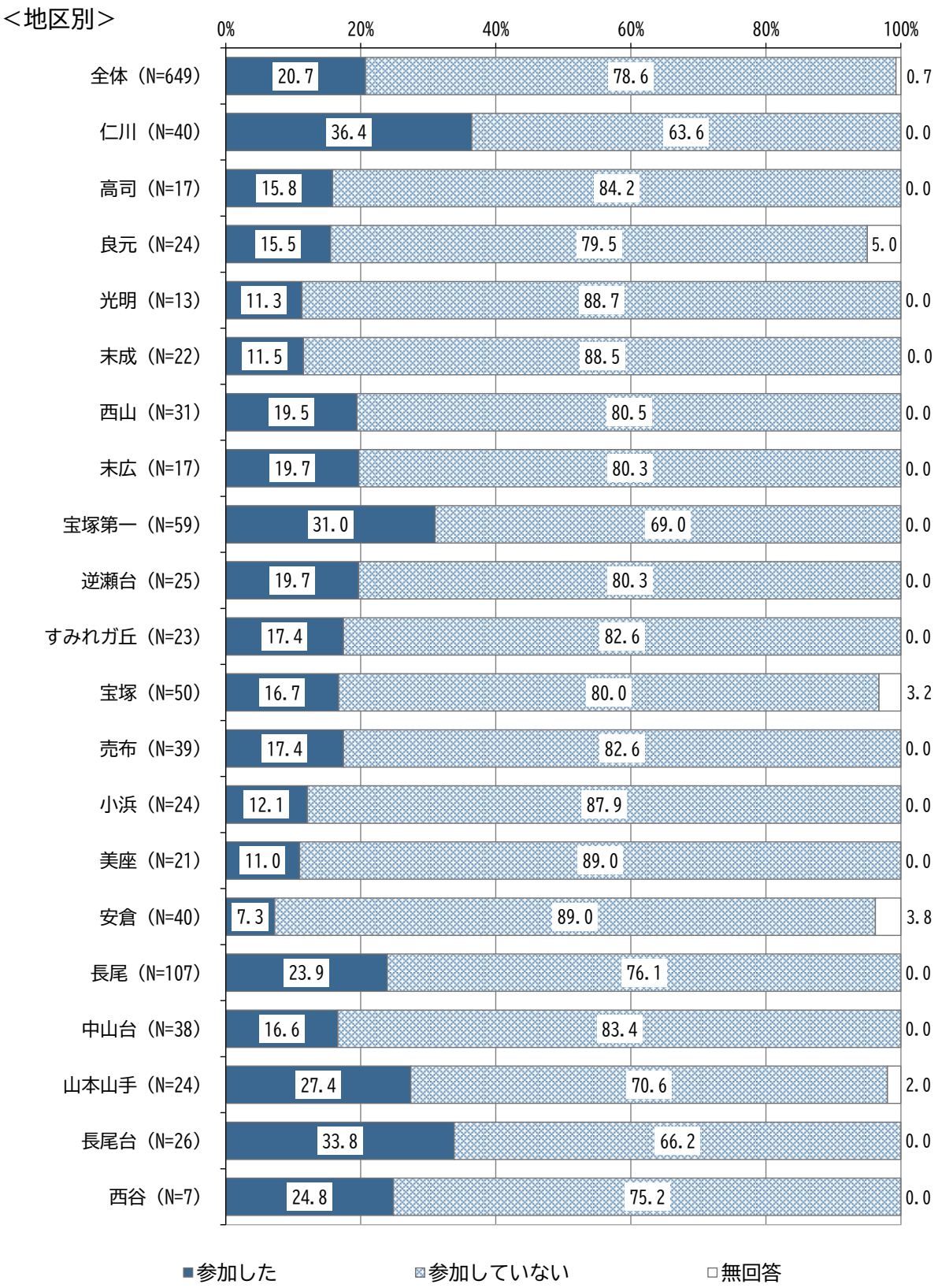
0%
20%
40%
60%
80%
100%
全体（N=649） 20.7 78.6 0.7
仁川（N=40） 36.4 63.6 0.0
高司（N=17） 15.8 84.2 0.0
良元（N=24） 15.5 79.5 5.0
光明（N=13） 11.3 88.7 0.0
末成（N=22） 11.5 88.5 0.0
西山（N=31） 19.5 80.5 0.0
末広（N=17） 19.7 80.3 0.0
宝塚第一（N=59） 31.0 69.0 0.0
逆瀬台（N=25） 19.7 80.3 0.0
すみれガ丘（N=23） 17.4 82.6 0.0
宝塚（N=50） 16.7 80.0 3.2
売布（N=39） 17.4 82.6 0.0
小浜（N=24） 12.1 87.9 0.0
美座（N=21） 11.0 89.0 0.0
安倉（N=40） 7.3 89.0 3.8
長尾（N=107） 23.9 76.1 0.0
中山台（N=38） 16.6 83.4 0.0
山本山手（N=24） 27.4 70.6 2.0
長尾台（N=26） 33.8 66.2 0.0
西谷（N=7） 24.8 75.2 0.0
■参加した
▨参加していない
□無回答

④ スポーツへの取組状況

問 28　日ごろから、週１回以上スポーツ（軽スポーツを含む）に取り組んでいますか。次の中から１つ選んで番号に○を付けてください。

【地区・年齢】

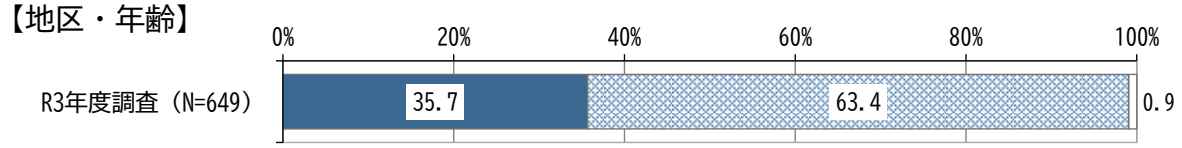

【地区】

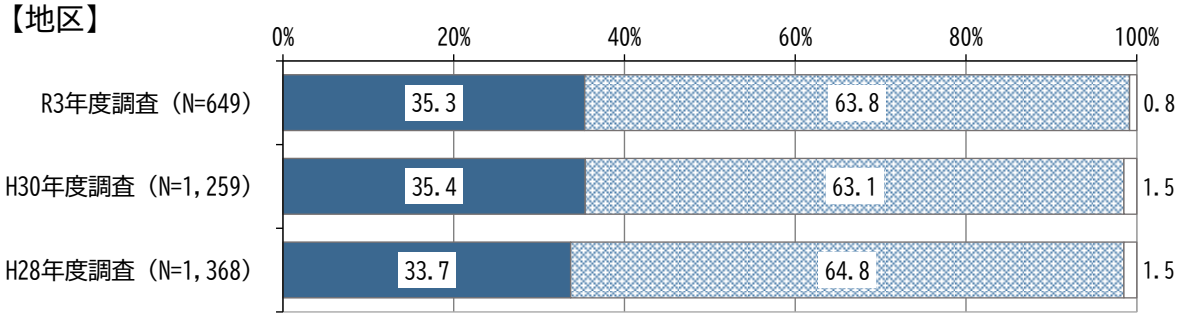

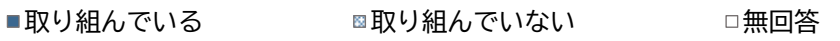

＜年齢別＞

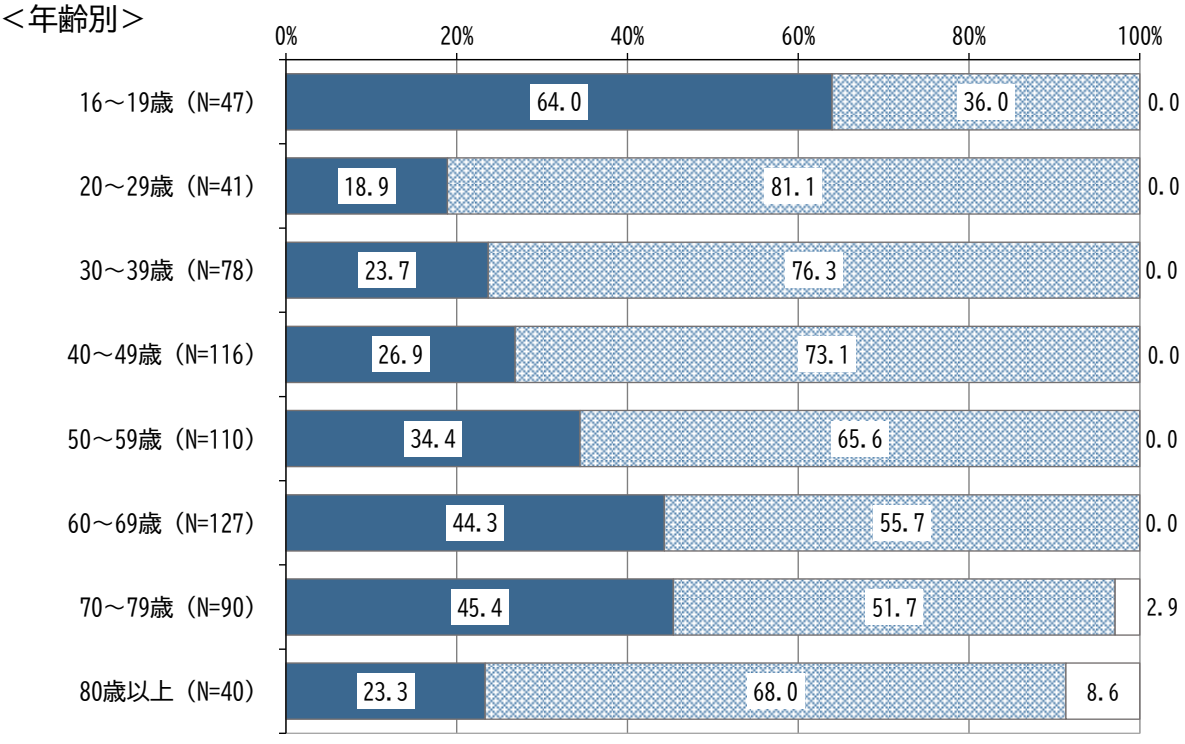

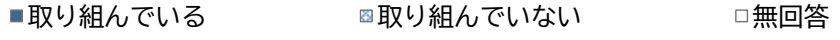

＜地区別＞

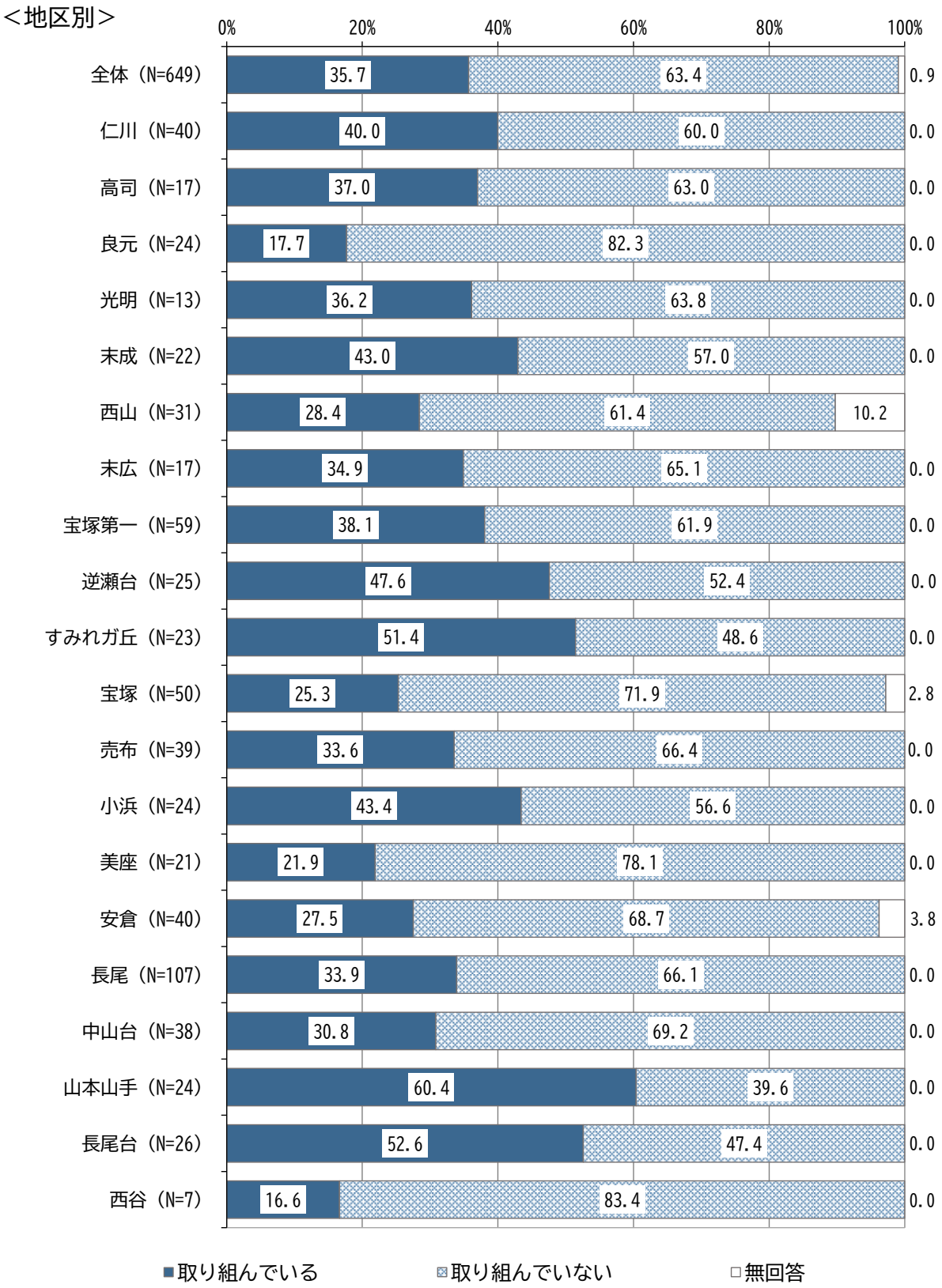
0%
20%
40%
60%
80%
100%
全体（N=649） 35.7 63.4 0.9
仁川（N=40） 40.0 60.0 0.0
高司（N=17） 37.0 63.0 0.0
良元（N=24） 17.7 82.3 0.0
光明（N=13） 36.2 63.8 0.0
末成（N=22） 43.0 57.0 0.0
西山（N=31） 28.4 61.4 10.2
末広（N=17） 34.9 65.1 0.0
宝塚第一（N=59） 38.1 61.9 0.0
逆瀬台（N=25） 47.6 52.4 0.0
すみれガ丘（N=23） 51.4 48.6 0.0
宝塚（N=50） 25.3 71.9 2.8
売布（N=39） 33.6 66.4 0.0
小浜（N=24） 43.4 56.6 0.0
美座（N=21） 21.9 78.1 0.0
安倉（N=40） 27.5 68.7 3.8
長尾（N=107） 33.9 66.1 0.0
中山台（N=38） 30.8 69.2 0.0
山本山手（N=24） 60.4 39.6 0.0
長尾台（N=26） 52.6 47.4 0.0
西谷（N=7） 16.6 83.4 0.0
■取り組んでいる
▨取り組んでいない
□無回答

④－1　スポーツに取り組んでいない理由（複数回答）

問 28-1　問 28 で「2　取り組んでいない」と回答された方におたずねします。
スポーツに取り組んでいない理由はどのようなものですか。次の中から該当するものをすべて選んで番号に○を付けてください。

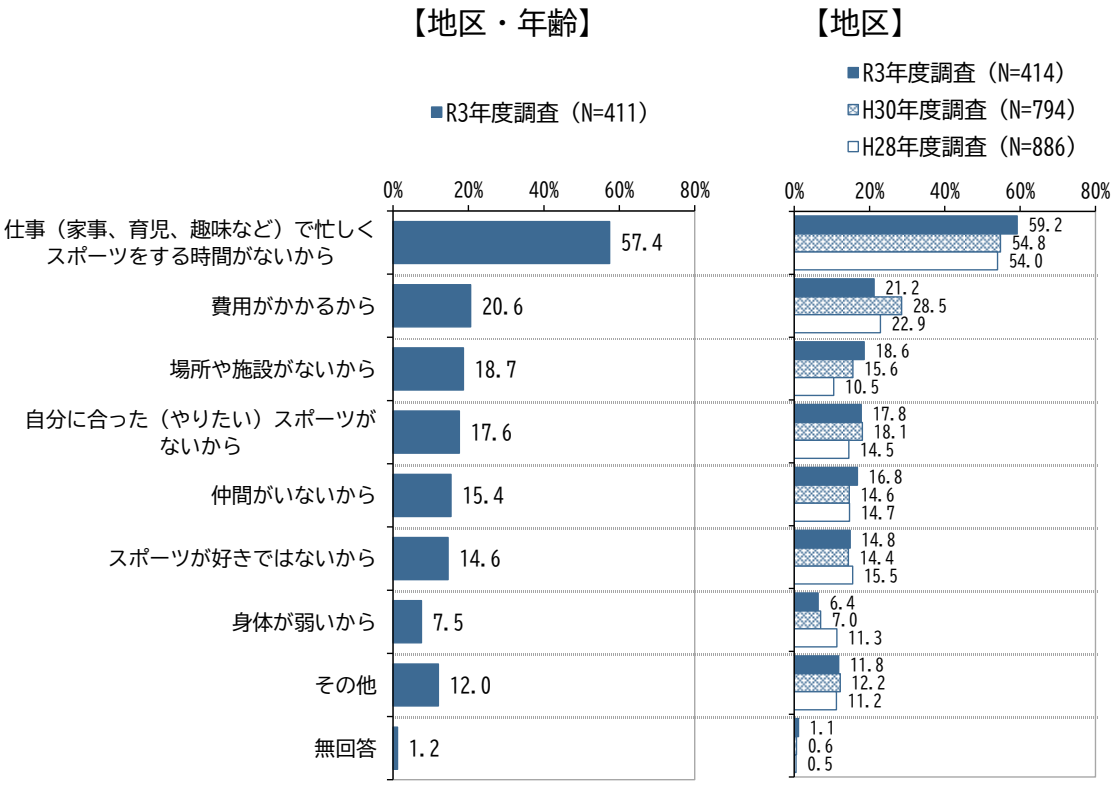

「その他」の具体的な内容については、主なものとして、「新型コロナウイルス感染症拡大防止のため」、「病気のため」、「高齢のため」などである。

＜年齢別＞

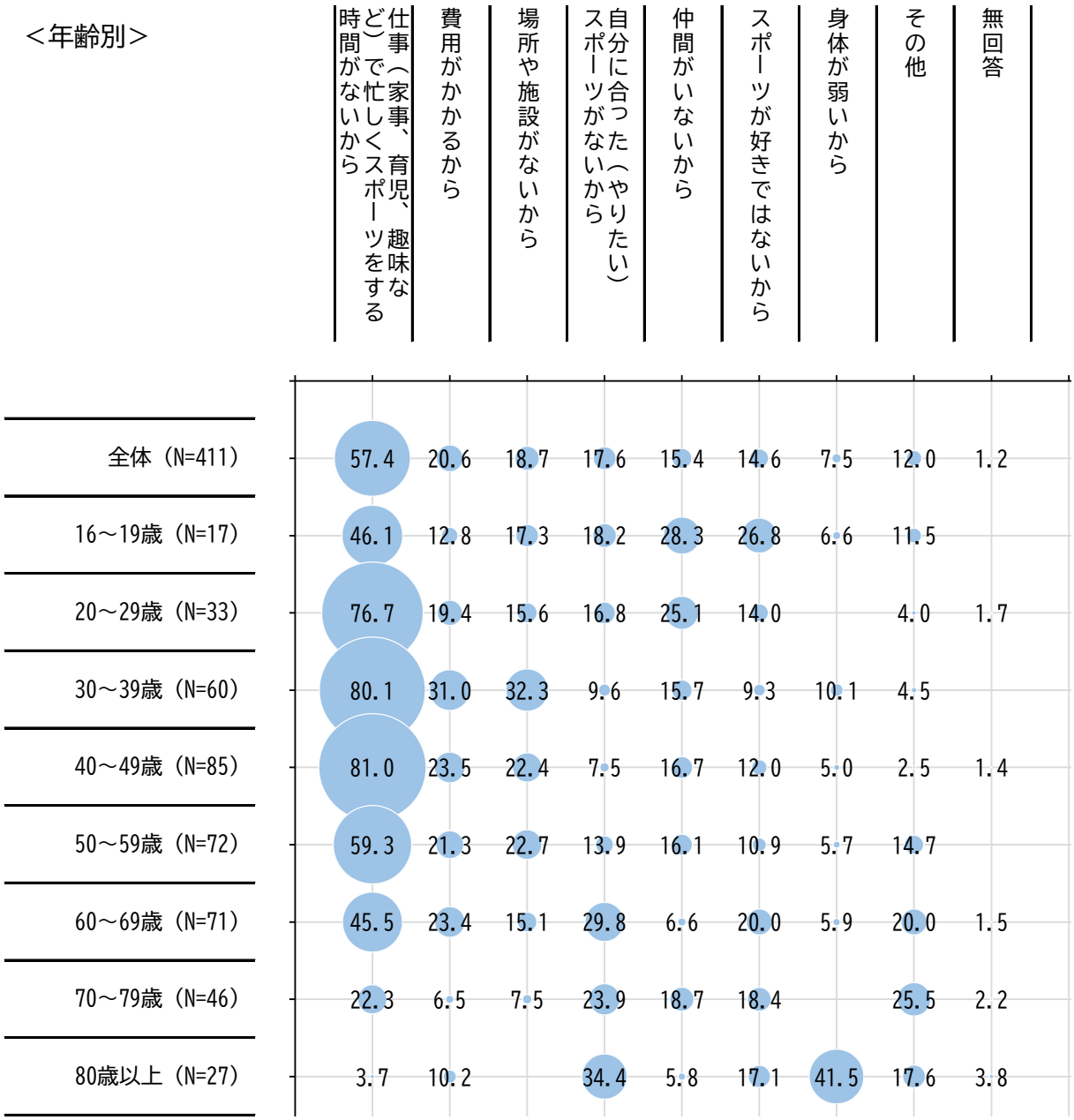
仕事（家事、育児、趣味など）で忙しくスポーツをする時間がないから
費用がかかるから
場所や施設がないから
自分に合った（やりたい）スポーツがないから
仲間がいないから
スポーツが好きではないから
身体が弱いから
その他
無回答
全体（N=411） 57.4 20.6 18.7 17.6 15.4 14.6 7.5 12.0 1.2
16～19歳（N=17） 46.1 12.8 17.3 18.2 28.3 26.8 6.6 11.5
20～29歳（N=33） 76.7 19.4 15.6 16.8 25.1 14.0 4.0 1.7
30～39歳（N=60） 80.1 31.0 32.3 9.6 15.7 9.3 10.1 4.5
40～49歳（N=85） 81.0 23.5 22.4 7.5 16.7 12.0 5.0 2.5 1.4
50～59歳（N=72） 59.3 21.3 22.7 13.9 16.1 10.9 5.7 14.7
60～69歳（N=71） 45.5 23.4 15.1 29.8 6.6 20.0 5.9 20.0 1.5
70～79歳（N=46） 22.3 6.5 7.5 23.9 18.7 18.4 25.5 2.2
80歳以上（N=27） 3.7 10.2 34.4 5.8 17.1 41.5 17.6 3.8

＜地区別＞


仕事（家事、育児、趣味など）で忙しくスポーツをする時間がないから
費用がかかるから
場所や施設がないから
自分に合った（やりたい）スポーツがないから
仲間がいないから
スポーツが好きではないから
身体が弱いから
その他
無回答
全体（N=411） 57.4 20.6 18.7 17.6 15.4 14.6 7.5 12.0 1.2
仁川（N=24） 49.9 29.0 11.5 23.2 19.4 7.5
高司（N=11） 44.7 27.7 22.2 27.7 22.1 19.5 16.6
良元（N=20） 51.7 20.3 13.4 16.8 29.2 15.2 22.6 12.9
光明（N=8） 67.6 33.5 10.8 13.6 14.7 18.8 6.8 10.8
末成（N=13） 49.1 19.6 20.3 25.8 11.7 14.1 8.6 11.6
西山（N=19） 52.2 21.6 12.8 26.3 24.1 16.9 5.6 6.6 11.1
末広（N=11） 67.5 12.1 7.5 7.5 16.8 4.6 12.1
宝塚第一（N=37） 60.4 9.4 14.2 28.5 8.7 3.9 15.7 14.2
逆瀬台（N=13） 46.0 16.8 2.4 15.4 25.5 25.5 7.7 24.1
すみれガ丘（N=11） 75.9 9.1 15.0 9.1 12.8 9.1
宝塚（N=36） 68.1 23.3 37.1 34.9 19.4 18.8 8.4
売布（N=26） 39.6 22.0 12.0 4.7 9.1 21.8 9.7 9.7 7.0
小浜（N=14） 61.0 23.4 17.4 27.2 13.0 7.2 18.2 16.2
美座（N=17） 37.4 20.6 12.2 15.0 15.9 11.2 11.2 22.4
安倉（N=28） 59.9 27.6 15.2 5.5 12.0 10.1 8.0 16.5
長尾（N=71） 70.7 22.1 28.2 15.2 17.7 16.0 5.2 11.6
中山台（N=26） 38.9 25.8 25.8 7.4 16.2 16.5 7.6 15.1
山本山手（N=10） 77.2 5.0 12.7 7.7 5.0 10.1
長尾台（N=12） 49.5 13.3 23.3 48.1 6.2 12.9
西谷（N=6） 60.3 9.4 24.2 19.2 4.4 12.1 17.7

⑤ 地域の青少年健全育成に関する活動への参加状況

問 29　地域での青少年の健全育成に関する活動（子どもの安全見守り、パトロール活動など）に参加していますか。次の中から１つ選んで番号に○を付けてください。

【地区・年齢】

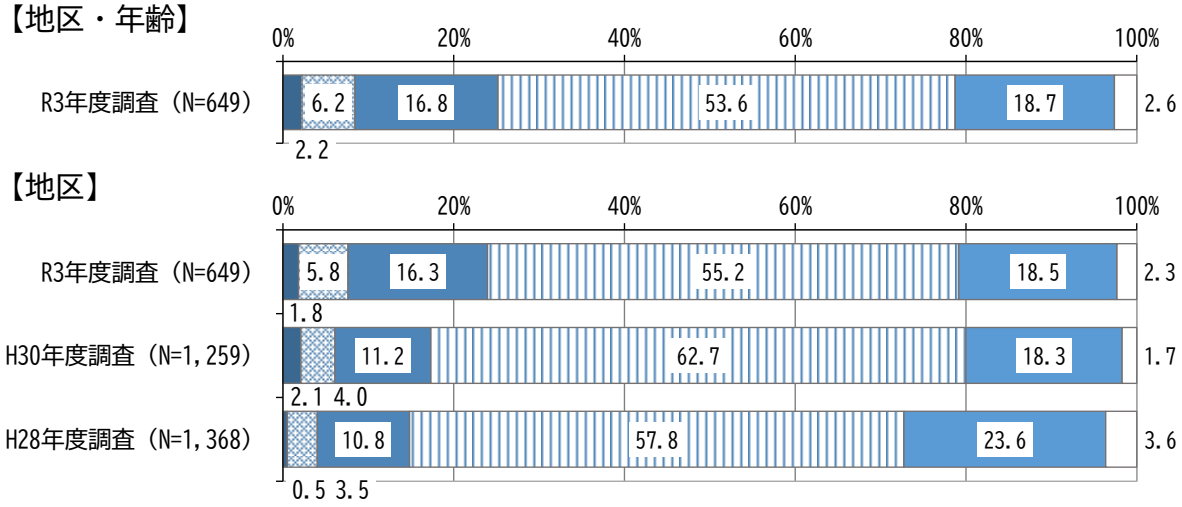

【地区】

■必ず参加している　▨できる限り参加するようにしている
■あまり参加していない　▨参加したことがない
■どんな活動があるかわからない　□無回答

＜年齢別＞

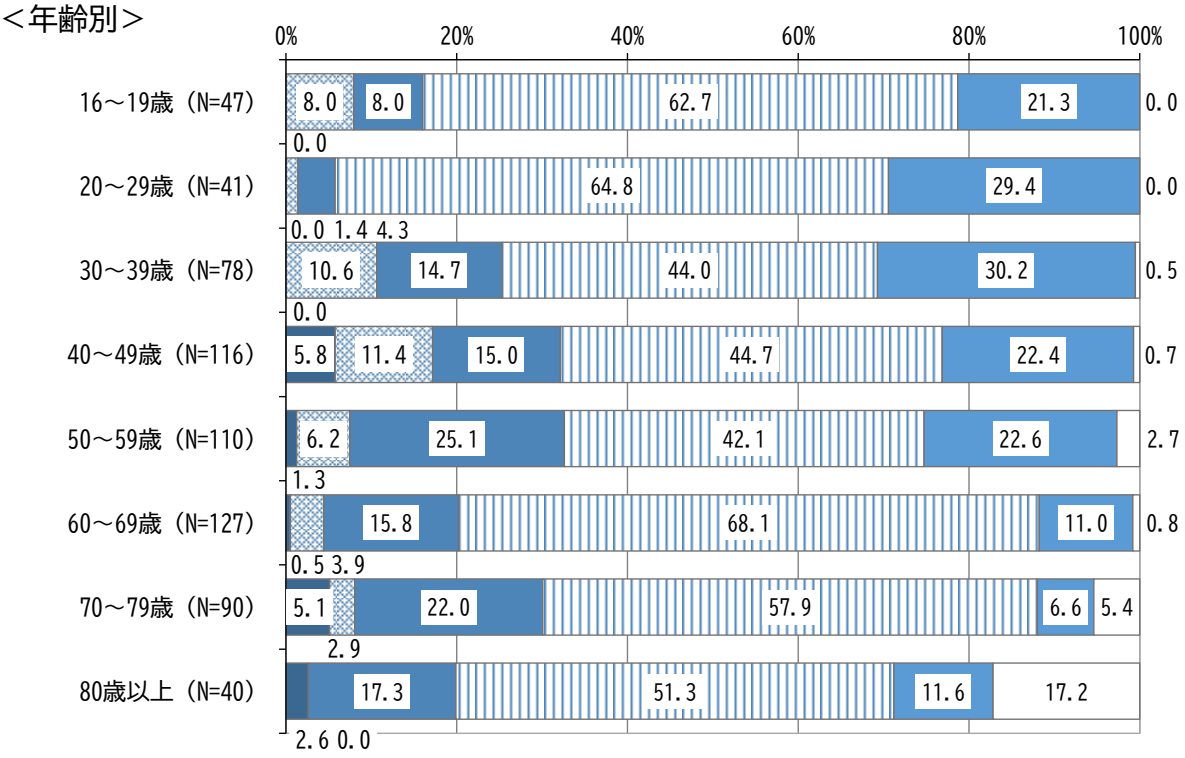

■必ず参加している　▨できる限り参加するようにしている
■あまり参加していない　▨参加したことがない
■どんな活動があるかわからない　□無回答

＜地区別＞

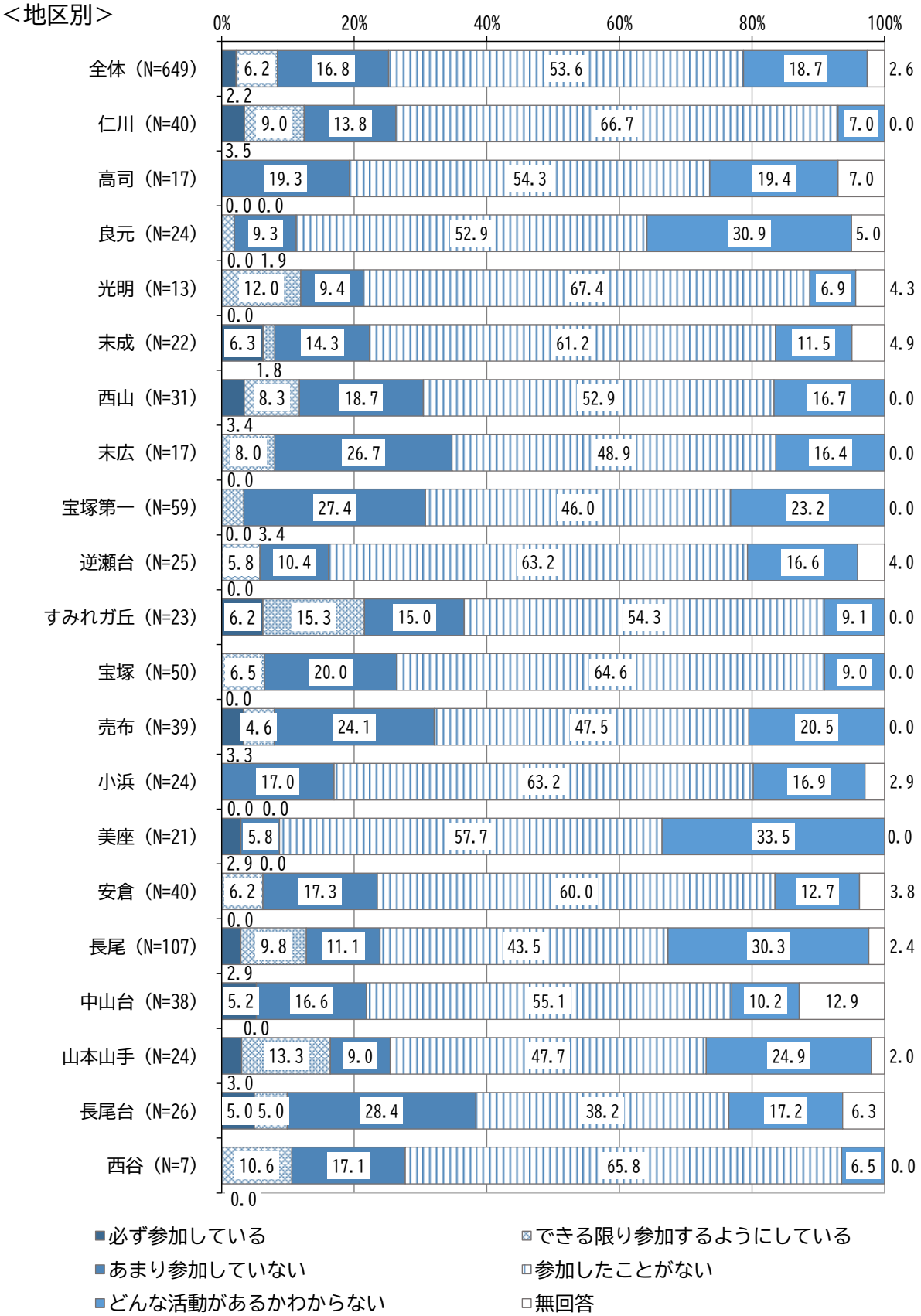
0%
20%
40%
60%
80%
100%
全体（N=649） 6.2 16.8 53.6 18.7 2.6
仁川（N=40） 2.2 9.0 13.8 66.7 7.0 0.0
高司（N=17） 3.5 19.3 54.3 19.4 7.0
良元（N=24） 0.0 0.0 9.3 52.9 30.9 5.0
光明（N=13） 0.0 1.9 12.0 9.4 67.4 6.9 4.3
末成（N=22） 0.0 6.3 14.3 61.2 11.5 4.9
西山（N=31） 1.8 8.3 18.7 52.9 16.7 0.0
末広（N=17） 3.4 8.0 26.7 48.9 16.4 0.0
宝塚第一（N=59） 0.0 27.4 46.0 23.2 0.0
逆瀬台（N=25） 0.0 3.4 5.8 10.4 63.2 16.6 4.0
すみれガ丘（N=23） 0.0 6.2 15.3 15.0 54.3 9.1 0.0
宝塚（N=50） 6.5 20.0 64.6 9.0 0.0
売布（N=39） 0.0 4.6 24.1 47.5 20.5 0.0
小浜（N=24） 3.3 17.0 63.2 16.9 2.9
美座（N=21） 0.0 0.0 5.8 57.7 33.5 0.0
安倉（N=40） 2.9 0.0 6.2 17.3 60.0 12.7 3.8
長尾（N=107） 0.0 9.8 11.1 43.5 30.3 2.4
中山台（N=38） 2.9 5.2 16.6 55.1 10.2 12.9
山本山手（N=24） 0.0 13.3 9.0 47.7 24.9 2.0
長尾台（N=26） 3.0 5.0 5.0 28.4 38.2 17.2 6.3
西谷（N=7） 10.6 17.1 65.8 6.5 0.0
■必ず参加している
▨できる限り参加するようにしている
■あまり参加していない
▯参加したことがない
■どんな活動があるかわからない
□無回答

（４）めざすまちの姿④　環境

① 宝塚らしさを感じる景観についての考え

問 30　自然や文化など宝塚らしさを感じる魅力的な景観が保たれていると思いますか。
次の中から１つ選んで番号に○を付けてください。

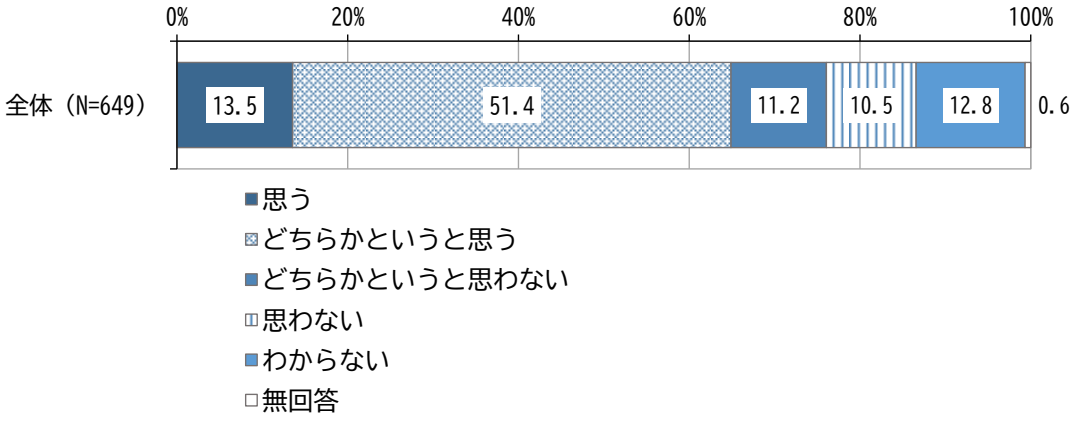

＜年齢別＞

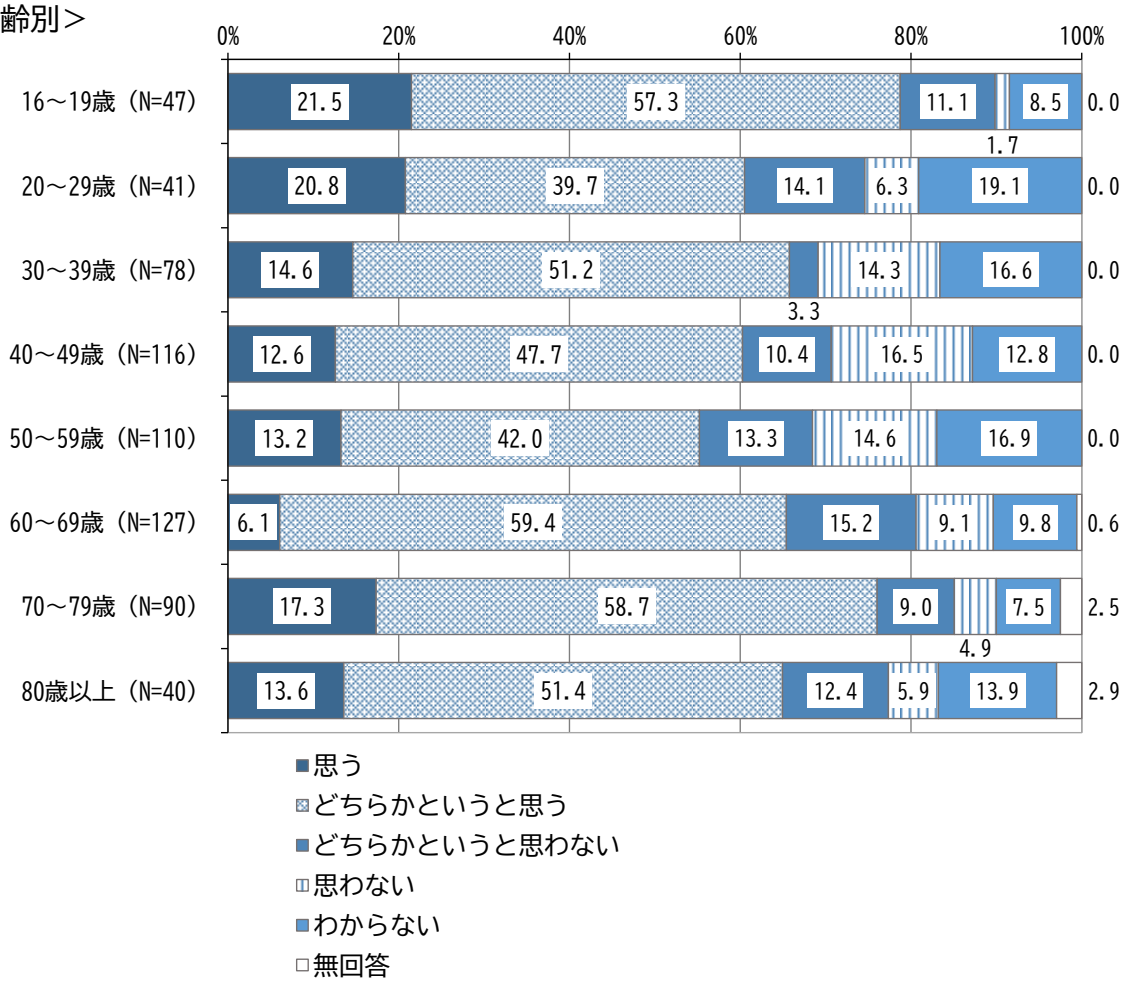

＜地区別＞

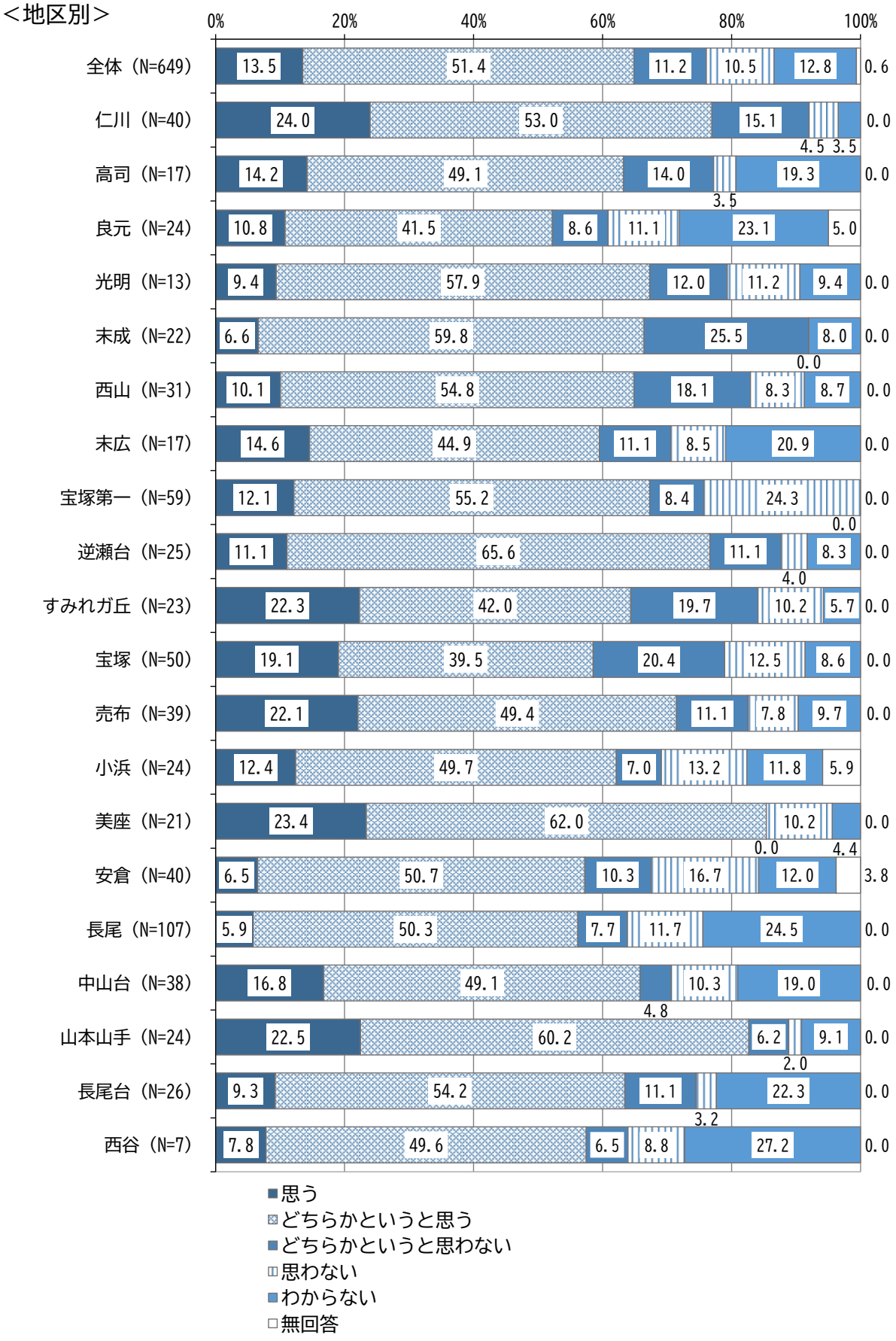
0%
20%
40%
60%
80%
100%
全体（N=649） 13.5 51.4 11.2 10.5 12.8 0.6
仁川（N=40） 24.0 53.0 15.1 4.5 3.5 0.0
高司（N=17） 14.2 49.1 14.0 3.5 19.3 0.0
良元（N=24） 10.8 41.5 8.6 11.1 23.1 5.0
光明（N=13） 9.4 57.9 12.0 11.2 9.4 0.0
末成（N=22） 6.6 59.8 25.5 8.0 0.0
西山（N=31） 10.1 54.8 18.1 8.3 8.7 0.0
末広（N=17） 14.6 44.9 11.1 8.5 20.9 0.0
宝塚第一（N=59） 12.1 55.2 8.4 24.3 0.0
逆瀬台（N=25） 11.1 65.6 11.1 8.3 0.0
すみれガ丘（N=23） 22.3 42.0 19.7 4.0 10.2 5.7 0.0
宝塚（N=50） 19.1 39.5 20.4 12.5 8.6 0.0
売布（N=39） 22.1 49.4 11.1 7.8 9.7 0.0
小浜（N=24） 12.4 49.7 7.0 13.2 11.8 5.9
美座（N=21） 23.4 62.0 10.2 0.0 4.4 0.0
安倉（N=40） 6.5 50.7 10.3 16.7 12.0 3.8
長尾（N=107） 5.9 50.3 7.7 11.7 24.5 0.0
中山台（N=38） 16.8 49.1 4.8 10.3 19.0 0.0
山本山手（N=24） 22.5 60.2 6.2 2.0 9.1 0.0
長尾台（N=26） 9.3 54.2 11.1 3.2 22.3 0.0
西谷（N=7） 7.8 49.6 6.5 8.8 27.2 0.0
思う
どちらかというと思う
どちらかというと思わない
思わない
わからない
無回答

② 緑化（花）活動への取組状況

問 31　自宅や身近な場所で緑化（花）活動に取り組んでいますか。次の中から１つ選んで番号に○を付けてください。

【地区・年齢】

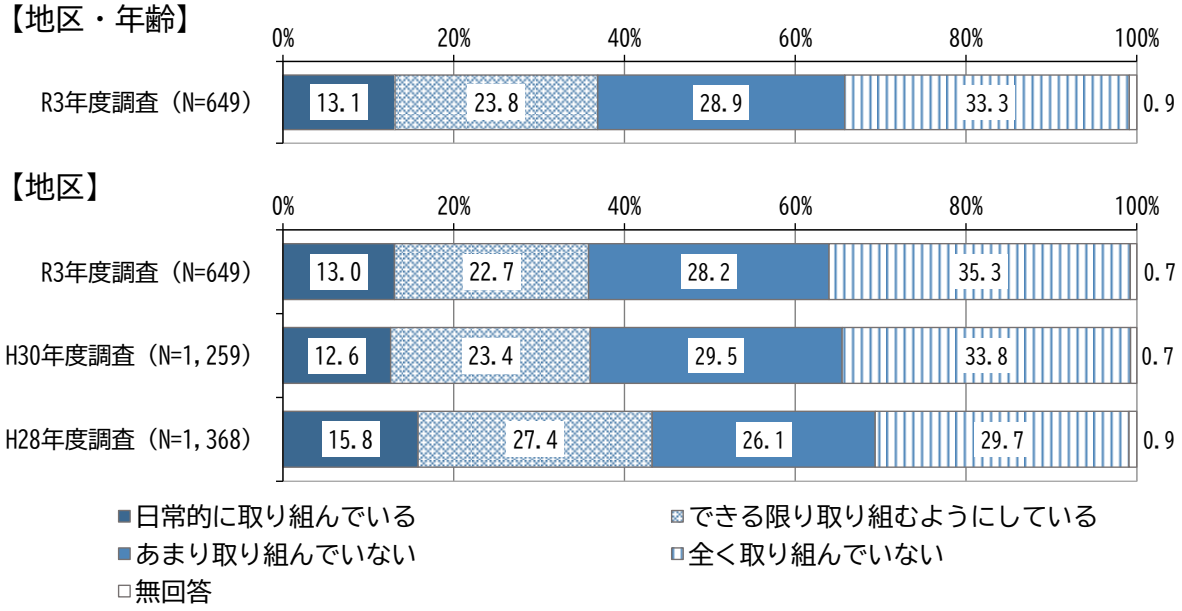

＜年齢別＞

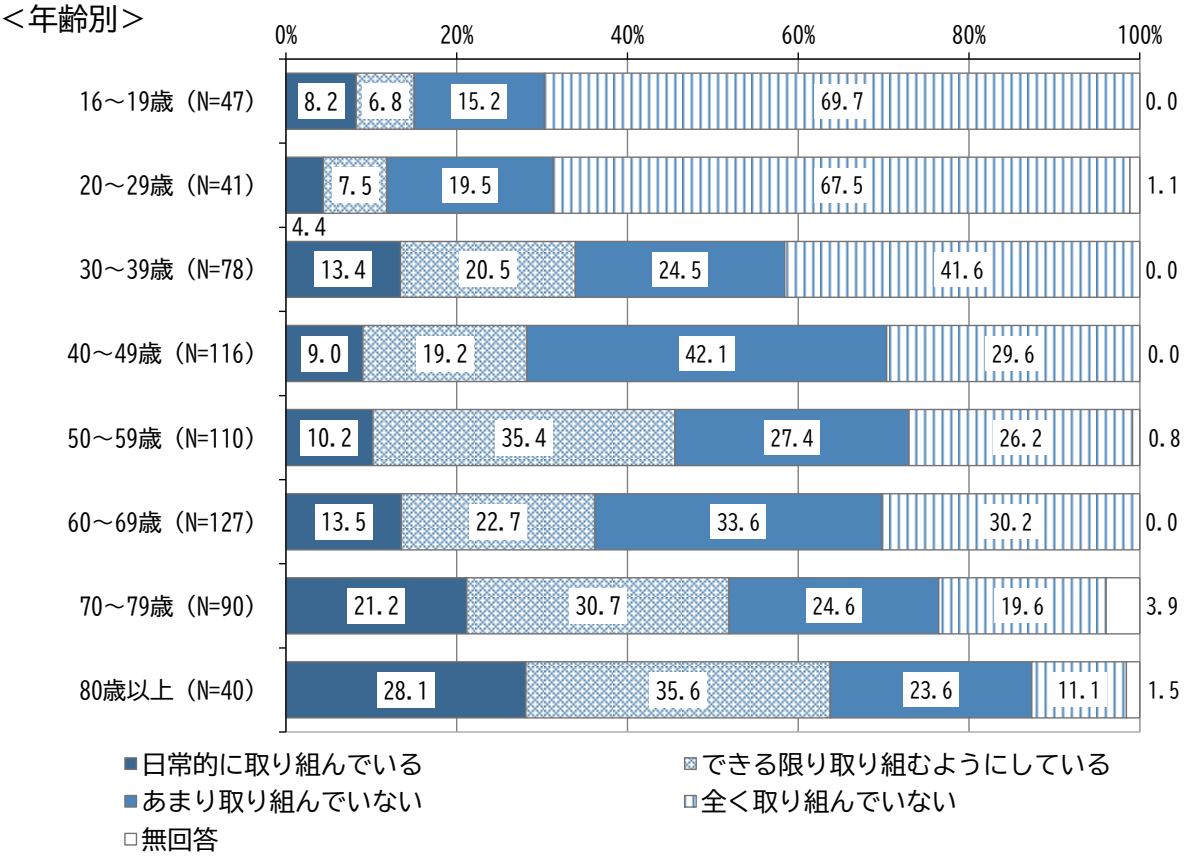

＜地区別＞

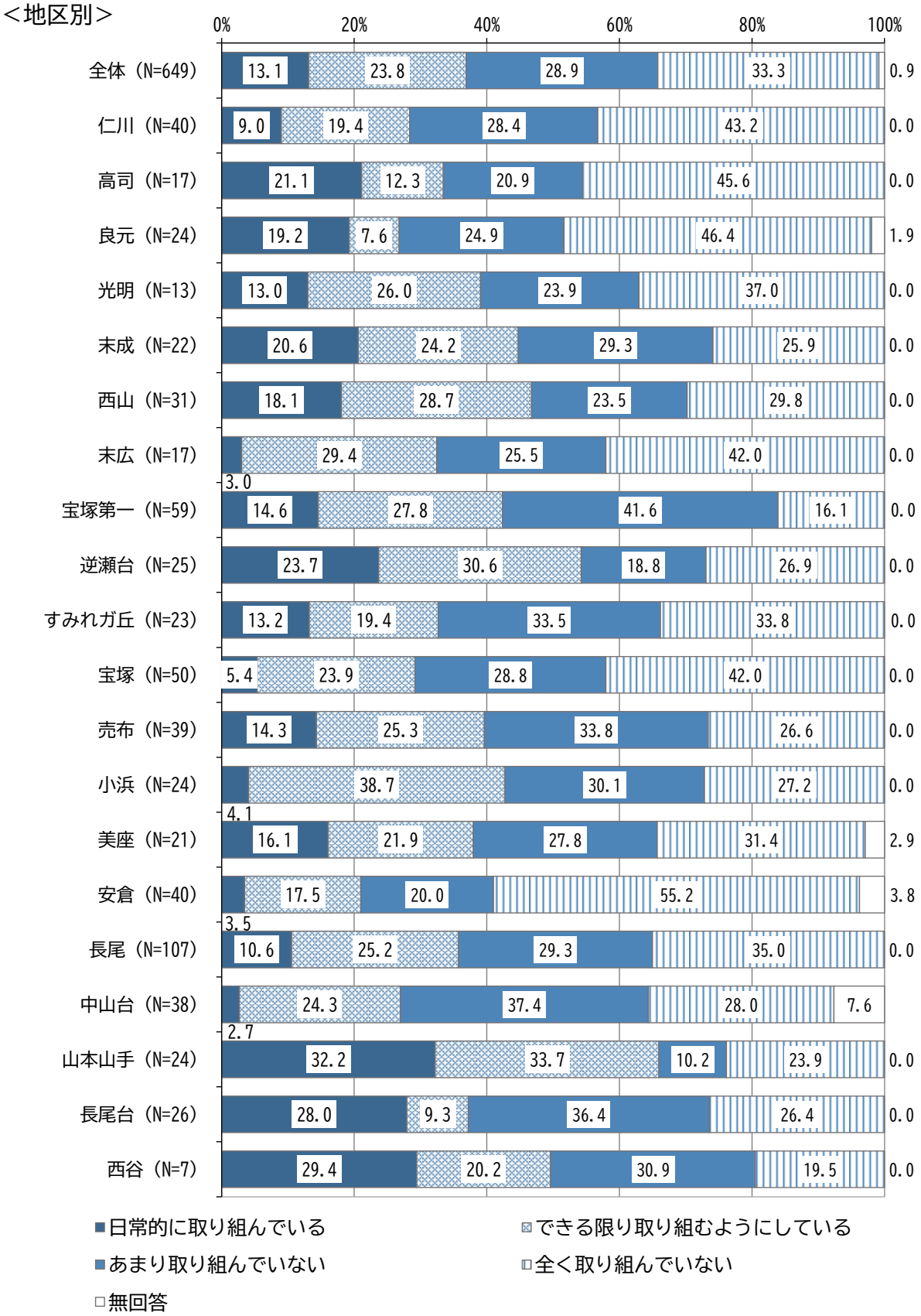
0%
20%
40%
60%
80%
100%
全体（N=649） 13.1 23.8 28.9 33.3 0.9
仁川（N=40） 9.0 19.4 28.4 43.2 0.0
高司（N=17） 21.1 12.3 20.9 45.6 0.0
良元（N=24） 19.2 7.6 24.9 46.4 1.9
光明（N=13） 13.0 26.0 23.9 37.0 0.0
末成（N=22） 20.6 24.2 29.3 25.9 0.0
西山（N=31） 18.1 28.7 23.5 29.8 0.0
末広（N=17） 29.4 25.5 42.0 0.0 3.0
宝塚第一（N=59） 14.6 27.8 41.6 16.1 0.0
逆瀬台（N=25） 23.7 30.6 18.8 26.9 0.0
すみれガ丘（N=23） 13.2 19.4 33.5 33.8 0.0
宝塚（N=50） 5.4 23.9 28.8 42.0 0.0
売布（N=39） 14.3 25.3 33.8 26.6 0.0
小浜（N=24） 38.7 30.1 27.2 0.0 4.1
美座（N=21） 16.1 21.9 27.8 31.4 2.9
安倉（N=40） 17.5 20.0 55.2 3.8 3.5
長尾（N=107） 10.6 25.2 29.3 35.0 0.0
中山台（N=38） 24.3 37.4 28.0 7.6 2.7
山本山手（N=24） 32.2 33.7 10.2 23.9 0.0
長尾台（N=26） 28.0 9.3 36.4 26.4 0.0
西谷（N=7） 29.4 20.2 30.9 19.5 0.0
日常的に取り組んでいる
できる限り取り組むようにしている
あまり取り組んでいない
全く取り組んでいない
無回答

③ 市内の自然環境の保全状況についての考え

問 32　市内では豊かな自然環境が保全されていると思いますか。次の中から 1 つ選んで番号に○を付けてください。

【地区・年齢】

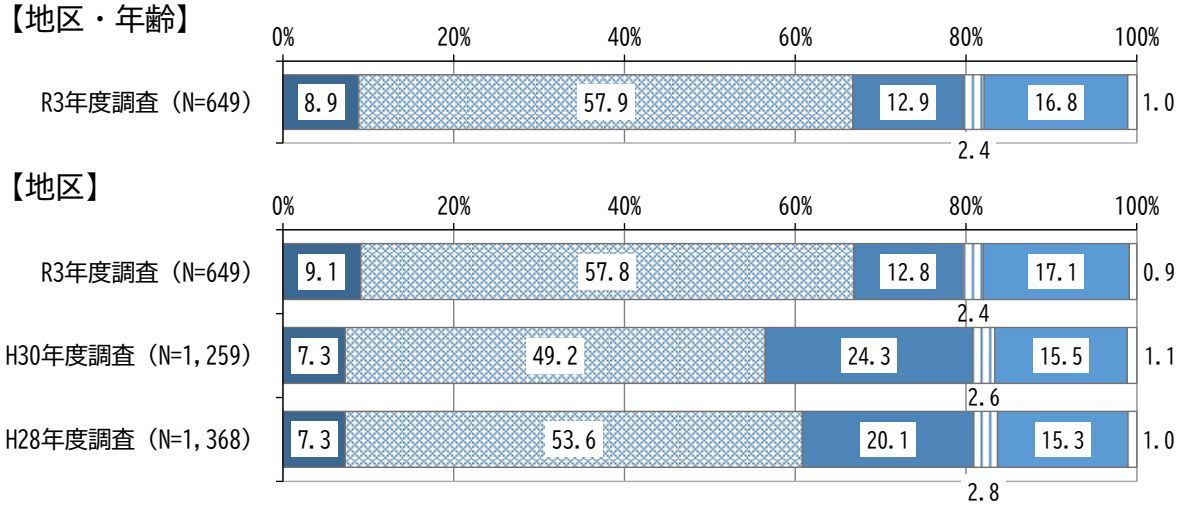

【地区】

＜年齢別＞

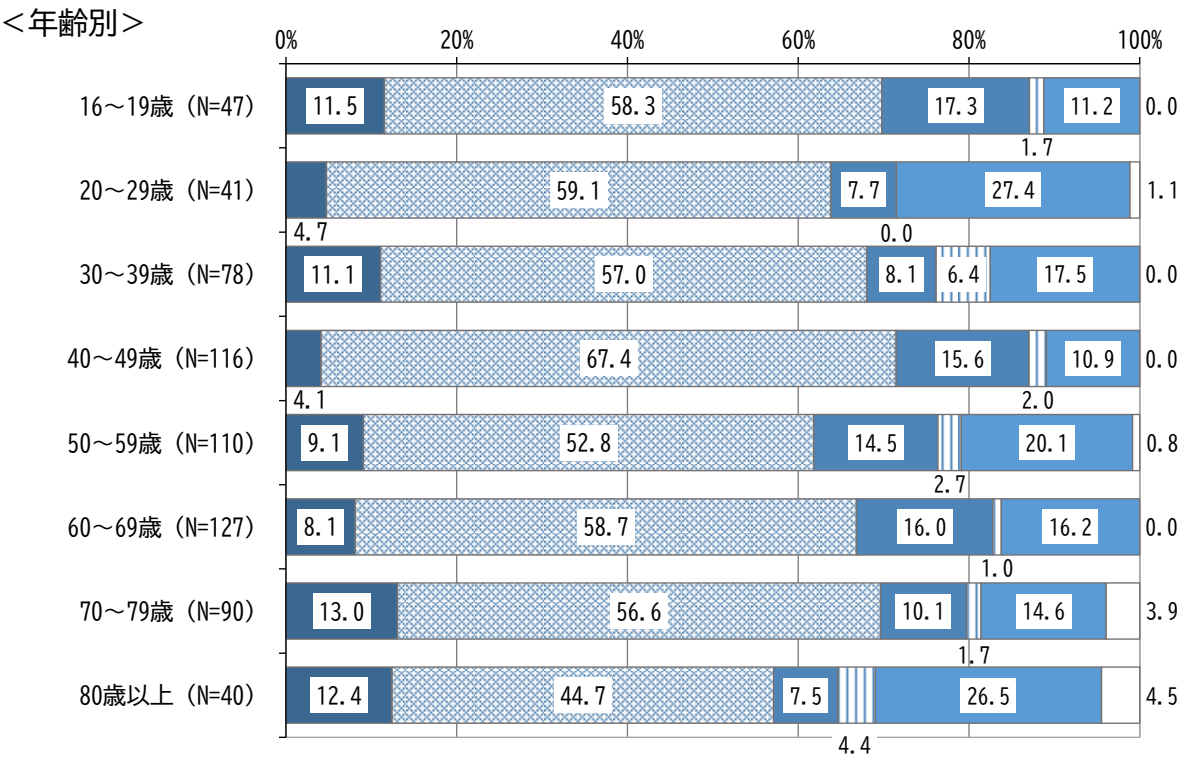

＜地区別＞

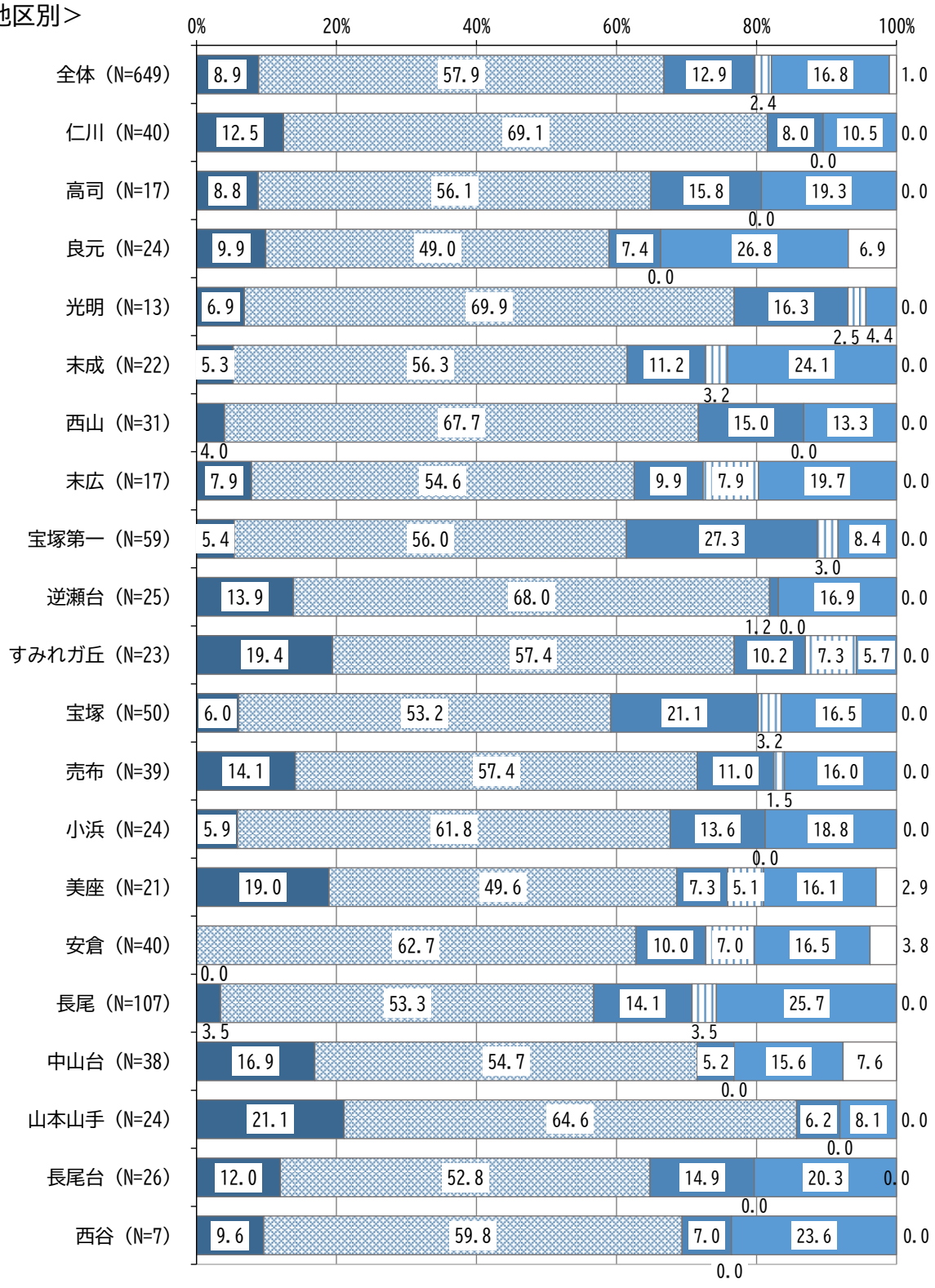
0%
20%
40%
60%
80%
100%
全体（N=649） 8.9 57.9 12.9 2.4 16.8 1.0
仁川（N=40） 12.5 69.1 8.0 0.0 10.5 0.0
高司（N=17） 8.8 56.1 15.8 0.0 19.3 0.0
良元（N=24） 9.9 49.0 7.4 0.0 26.8 6.9
光明（N=13） 6.9 69.9 16.3 2.5 4.4 0.0
末成（N=22） 5.3 56.3 11.2 3.2 24.1 0.0
西山（N=31） 4.0 67.7 15.0 0.0 13.3 0.0
末広（N=17） 7.9 54.6 9.9 7.9 19.7 0.0
宝塚第一（N=59） 5.4 56.0 27.3 3.0 8.4 0.0
逆瀬台（N=25） 13.9 68.0 1.2 0.0 16.9 0.0
すみれガ丘（N=23） 19.4 57.4 10.2 7.3 5.7 0.0
宝塚（N=50） 6.0 53.2 21.1 3.2 16.5 0.0
売布（N=39） 14.1 57.4 11.0 1.5 16.0 0.0
小浜（N=24） 5.9 61.8 13.6 0.0 18.8 0.0
美座（N=21） 19.0 49.6 7.3 5.1 16.1 2.9
安倉（N=40） 62.7 10.0 7.0 16.5 3.8
長尾（N=107） 0.0 53.3 14.1 3.5 25.7 0.0
中山台（N=38） 3.5 16.9 54.7 5.2 3.5 15.6 7.6
山本山手（N=24） 21.1 64.6 0.0 6.2 8.1 0.0
長尾台（N=26） 12.0 52.8 14.9 0.0 20.3 0.0
西谷（N=7） 9.6 59.8 7.0 0.0 23.6 0.0
よく保全されている
どちらかというと保全されている
あまり保全されていない
全く保全されていない
わからない
無回答

④ まちの美化活動による生活環境の状況

問 33　まちの美化活動により、きれいで快適な生活環境が保たれていますか。次の中から 1 つ選んで番号に○を付けてください。

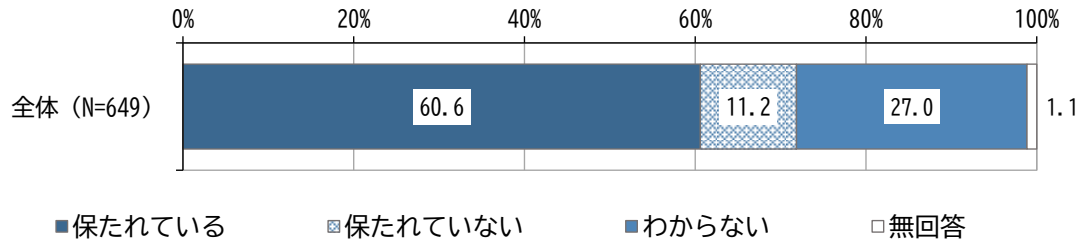

＜年齢別＞

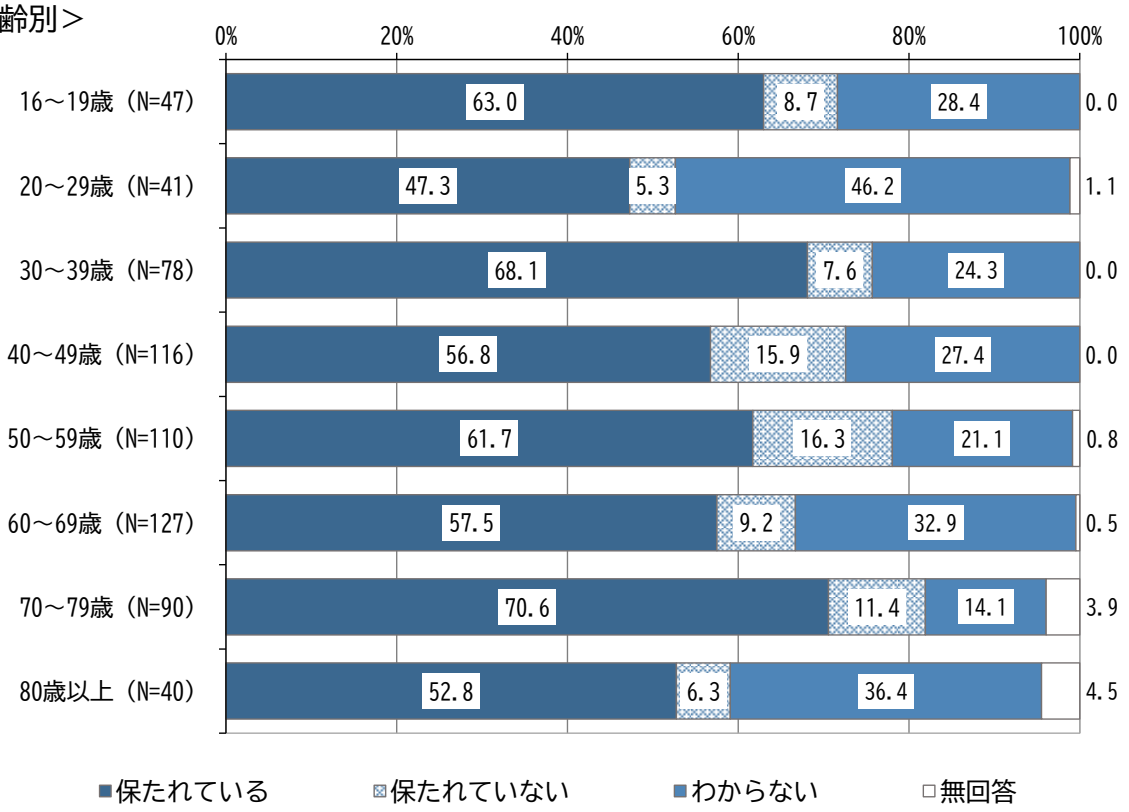

＜地区別＞

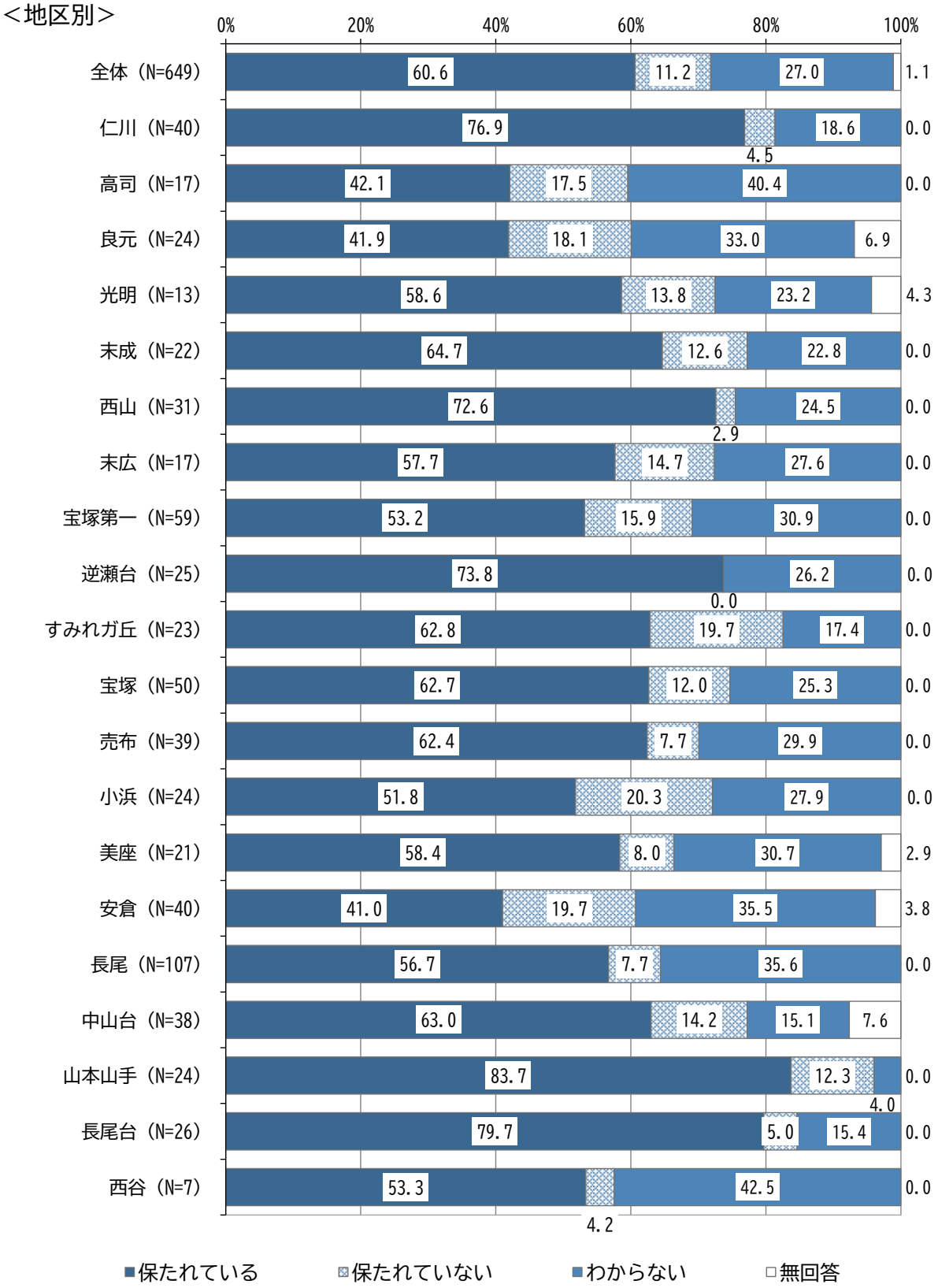
0%
20%
40%
60%
80%
100%
全体（N=649） 60.6 11.2 27.0 1.1
仁川（N=40） 76.9 4.5 18.6 0.0
高司（N=17） 42.1 17.5 40.4 0.0
良元（N=24） 41.9 18.1 33.0 6.9
光明（N=13） 58.6 13.8 23.2 4.3
末成（N=22） 64.7 12.6 22.8 0.0
西山（N=31） 72.6 2.9 24.5 0.0
末広（N=17） 57.7 14.7 27.6 0.0
宝塚第一（N=59） 53.2 15.9 30.9 0.0
逆瀬台（N=25） 73.8 0.0 26.2 0.0
すみれガ丘（N=23） 62.8 19.7 17.4 0.0
宝塚（N=50） 62.7 12.0 25.3 0.0
売布（N=39） 62.4 7.7 29.9 0.0
小浜（N=24） 51.8 20.3 27.9 0.0
美座（N=21） 58.4 8.0 30.7 2.9
安倉（N=40） 41.0 19.7 35.5 3.8
長尾（N=107） 56.7 7.7 35.6 0.0
中山台（N=38） 63.0 14.2 15.1 7.6
山本山手（N=24） 83.7 12.3 4.0 0.0
長尾台（N=26） 79.7 5.0 15.4 0.0
西谷（N=7） 53.3 4.2 42.5 0.0
保たれている
保たれていない
わからない
無回答

⑤ 環境保全活動への参加状況

問 34　地域や各種団体などの環境保全活動（市内一斉清掃などを含む）に参加していますか。次の中から１つ選んで番号に○を付けてください。

【地区・年齢】

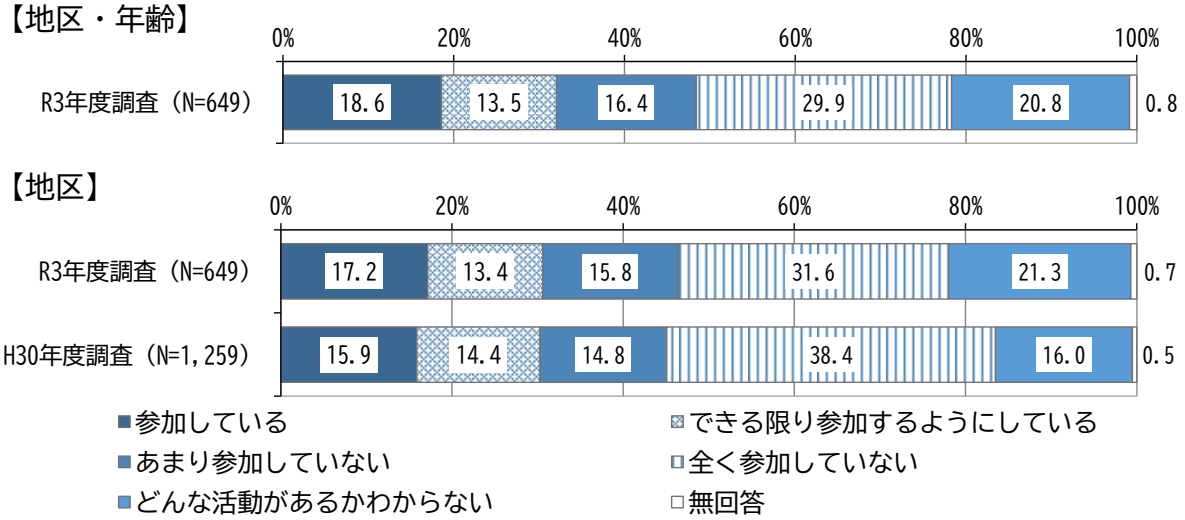

【地区】

■参加している　▨できる限り参加するようにしている
■あまり参加していない　□全く参加していない
■どんな活動があるかわからない　□無回答

※ H28 年度はこの問について調査をしていない

＜年齢別＞

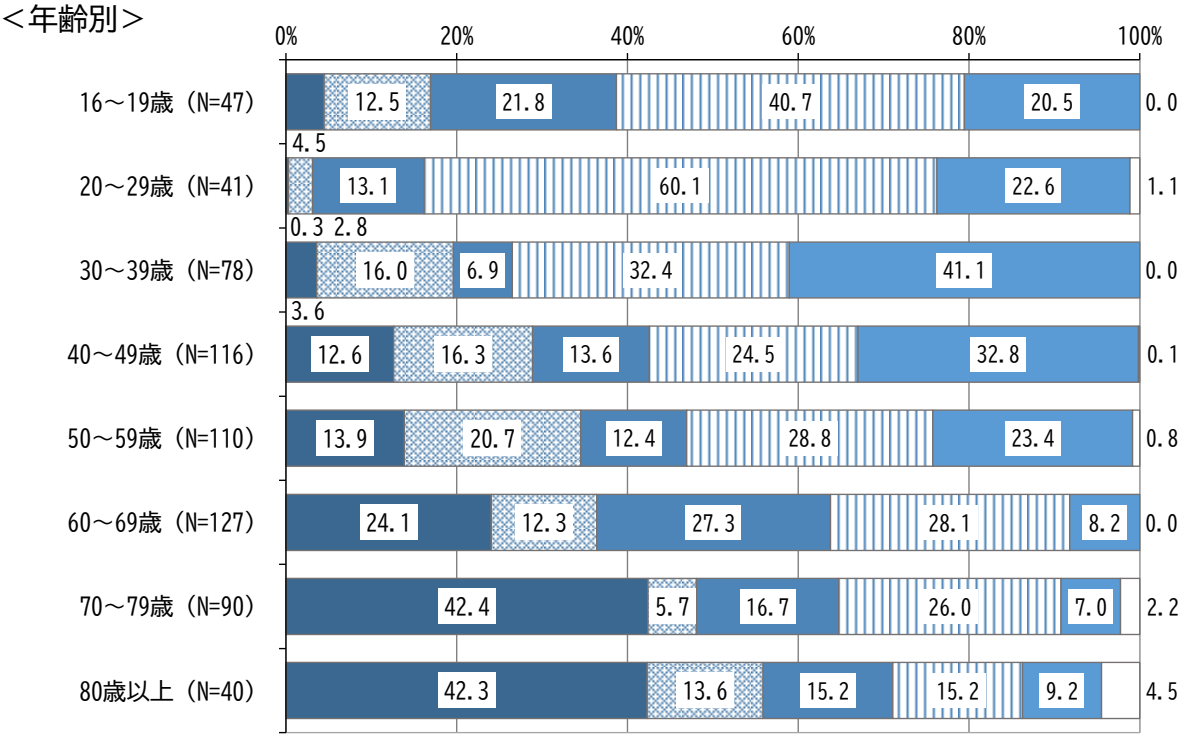

■参加している　▨できる限り参加するようにしている
■あまり参加していない　□全く参加していない
■どんな活動があるかわからない　□無回答

＜地区別＞

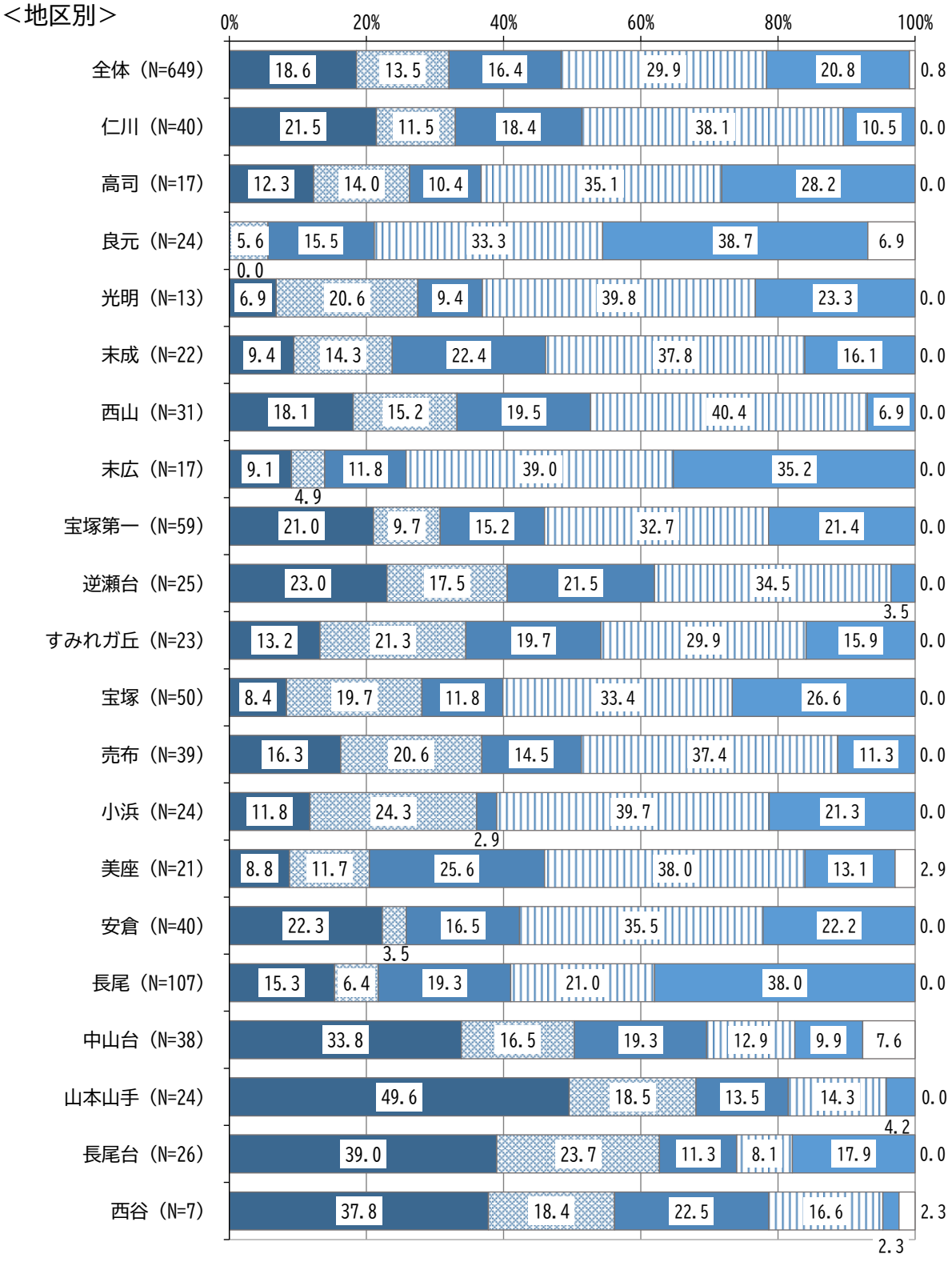
0%
20%
40%
60%
80%
100%
全体（N=649） 18.6 13.5 16.4 29.9 20.8 0.8
仁川（N=40） 21.5 11.5 18.4 38.1 10.5 0.0
高司（N=17） 12.3 14.0 10.4 35.1 28.2 0.0
良元（N=24） 5.6 15.5 33.3 38.7 6.9
光明（N=13） 0.0 6.9 20.6 9.4 39.8 23.3 0.0
末成（N=22） 9.4 14.3 22.4 37.8 16.1 0.0
西山（N=31） 18.1 15.2 19.5 40.4 6.9 0.0
末広（N=17） 9.1 11.8 39.0 35.2 0.0
宝塚第一（N=59） 4.9 21.0 9.7 15.2 32.7 21.4 0.0
逆瀬台（N=25） 23.0 17.5 21.5 34.5 3.5 0.0
すみれガ丘（N=23） 13.2 21.3 19.7 29.9 15.9 0.0
宝塚（N=50） 8.4 19.7 11.8 33.4 26.6 0.0
売布（N=39） 16.3 20.6 14.5 37.4 11.3 0.0
小浜（N=24） 11.8 24.3 39.7 21.3 0.0
美座（N=21） 2.9 8.8 11.7 25.6 38.0 13.1 2.9
安倉（N=40） 22.3 16.5 35.5 22.2 0.0
長尾（N=107） 3.5 15.3 6.4 19.3 21.0 38.0 0.0
中山台（N=38） 33.8 16.5 19.3 12.9 9.9 7.6
山本山手（N=24） 49.6 18.5 13.5 14.3 4.2 0.0
長尾台（N=26） 39.0 23.7 11.3 8.1 17.9 0.0
西谷（N=7） 37.8 18.4 22.5 16.6 2.3 2.3
■参加している
▨できる限り参加するようにしている
■あまり参加していない
▨全く参加していない
■どんな活動があるかわからない
□無回答

⑥ ごみ減量化への取組状況

問 35　ごみの減量化のためにリサイクルや分別など何か取り組んでいますか。次の中から１つ選んで番号に○を付けてください。

【地区・年齢】

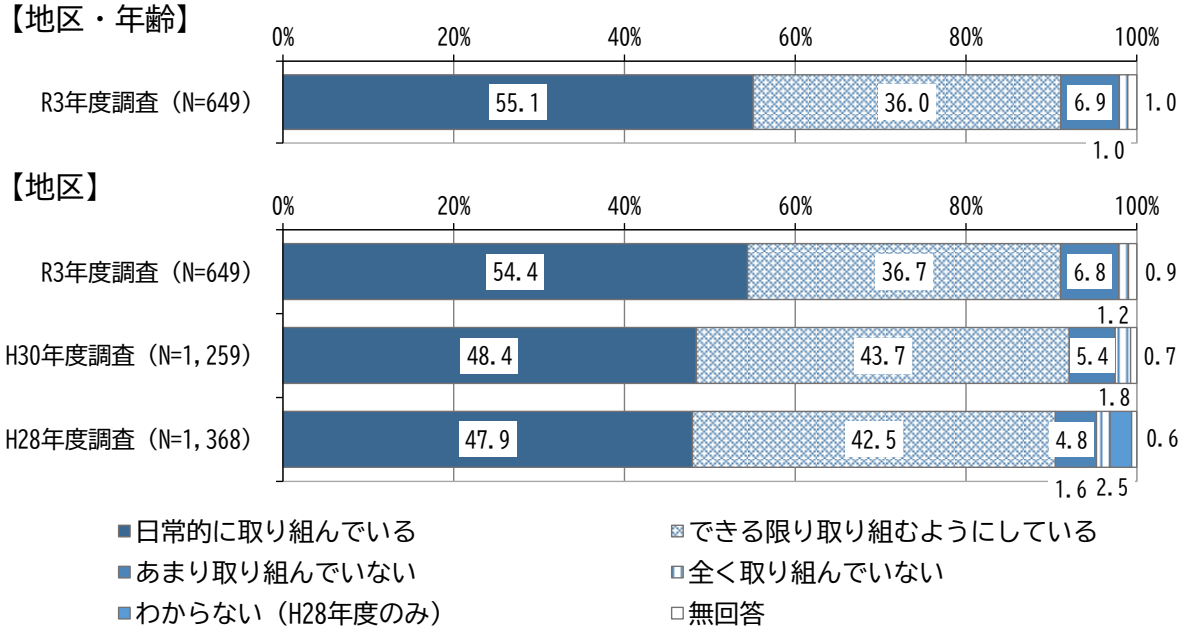

【地区】

■日常的に取り組んでいる　▨できる限り取り組むようにしている
■あまり取り組んでいない　□全く取り組んでいない
■わからない（H28年度のみ）　□無回答

＜年齢別＞

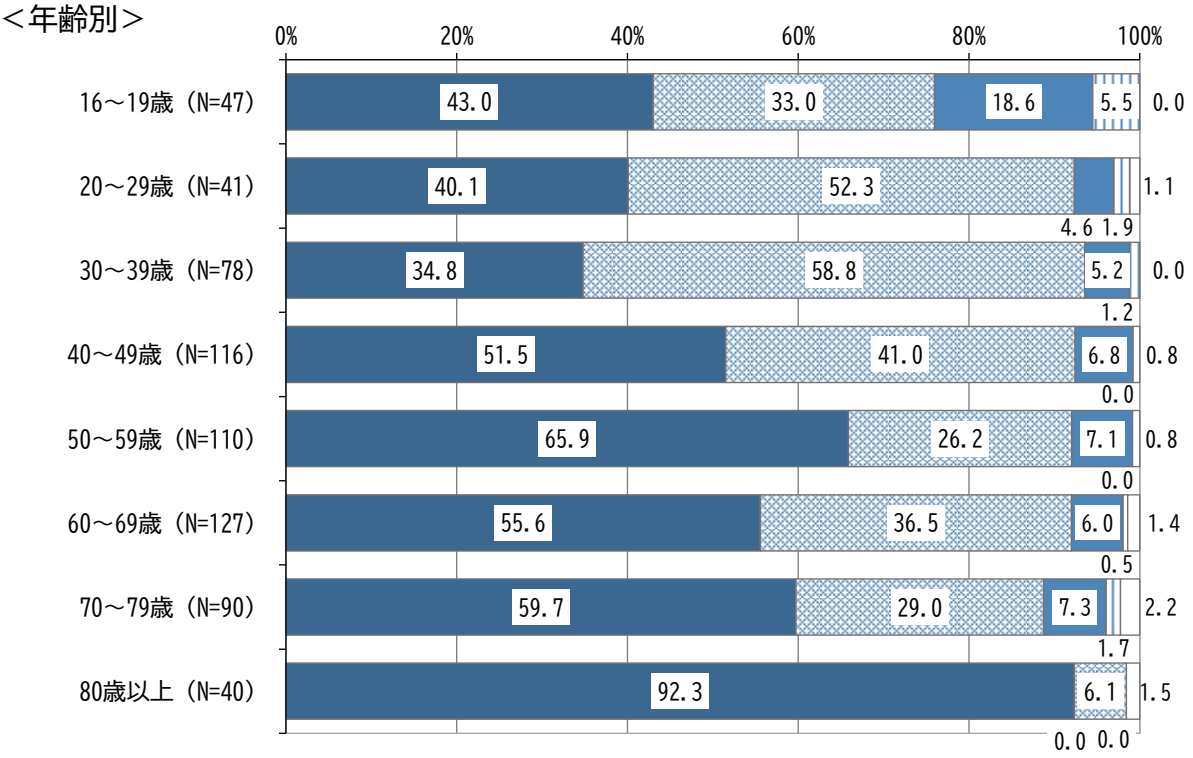

■日常的に取り組んでいる　▨できる限り取り組むようにしている
■あまり取り組んでいない　□全く取り組んでいない
□無回答

＜地区別＞

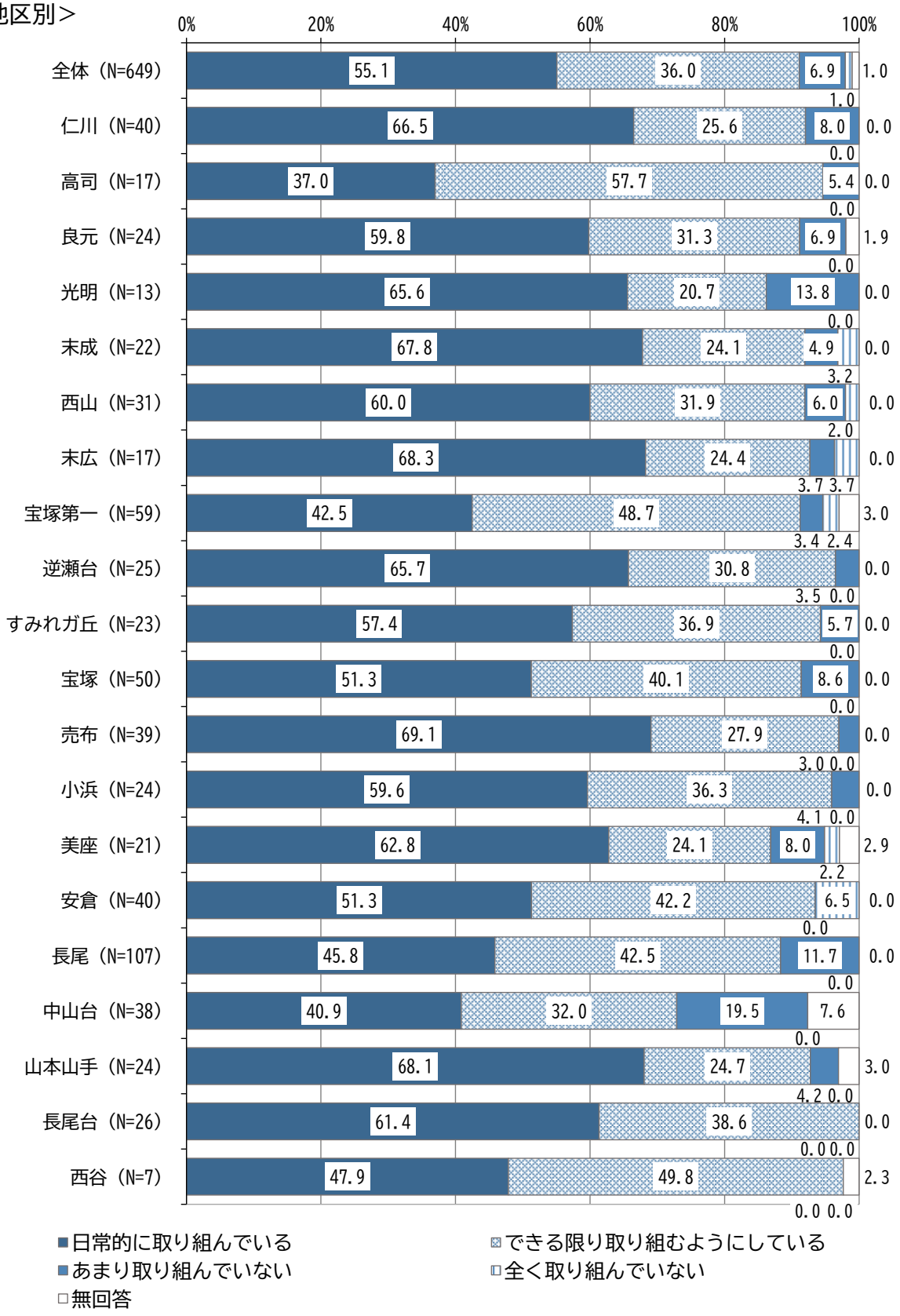
0%
20%
40%
60%
80%
100%
全体（N=649） 55.1 36.0 6.9 1.0 1.0
仁川（N=40） 66.5 25.6 8.0 0.0 0.0
高司（N=17） 37.0 57.7 5.4 0.0 0.0
良元（N=24） 59.8 31.3 6.9 1.9 0.0
光明（N=13） 65.6 20.7 13.8 0.0 0.0
末成（N=22） 67.8 24.1 4.9 0.0 3.2
西山（N=31） 60.0 31.9 6.0 0.0 2.0
末広（N=17） 68.3 24.4 3.7 3.7 3.0
宝塚第一（N=59） 42.5 48.7 3.4 2.4 0.0
逆瀬台（N=25） 65.7 30.8 3.5 0.0 0.0
すみれガ丘（N=23） 57.4 36.9 5.7 0.0 0.0
宝塚（N=50） 51.3 40.1 8.6 0.0 0.0
売布（N=39） 69.1 27.9 3.0 0.0 0.0
小浜（N=24） 59.6 36.3 4.1 0.0 2.9
美座（N=21） 62.8 24.1 8.0 2.2 0.0
安倉（N=40） 51.3 42.2 6.5 0.0 0.0
長尾（N=107） 45.8 42.5 11.7 0.0 0.0
中山台（N=38） 40.9 32.0 19.5 7.6 0.0
山本山手（N=24） 68.1 24.7 3.0 4.2 0.0
長尾台（N=26） 61.4 38.6 0.0 0.0 0.0
西谷（N=7） 47.9 49.8 2.3 0.0 0.0
■日常的に取り組んでいる
▨できる限り取り組むようにしている
■あまり取り組んでいない
▨全く取り組んでいない
□無回答

⑦ 取り組むべきと感じている環境問題

問 36　現在の環境を今後も維持していくために、一番取り組まなければならないと思うことは何ですか。次の中から１つ選んで番号に○を付けてください。

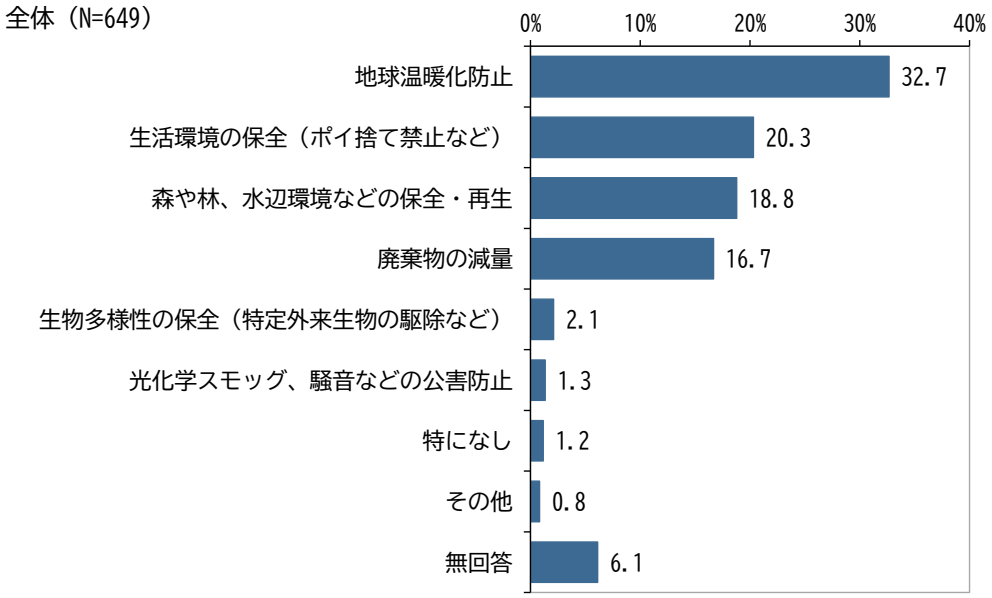

＜年齢別＞

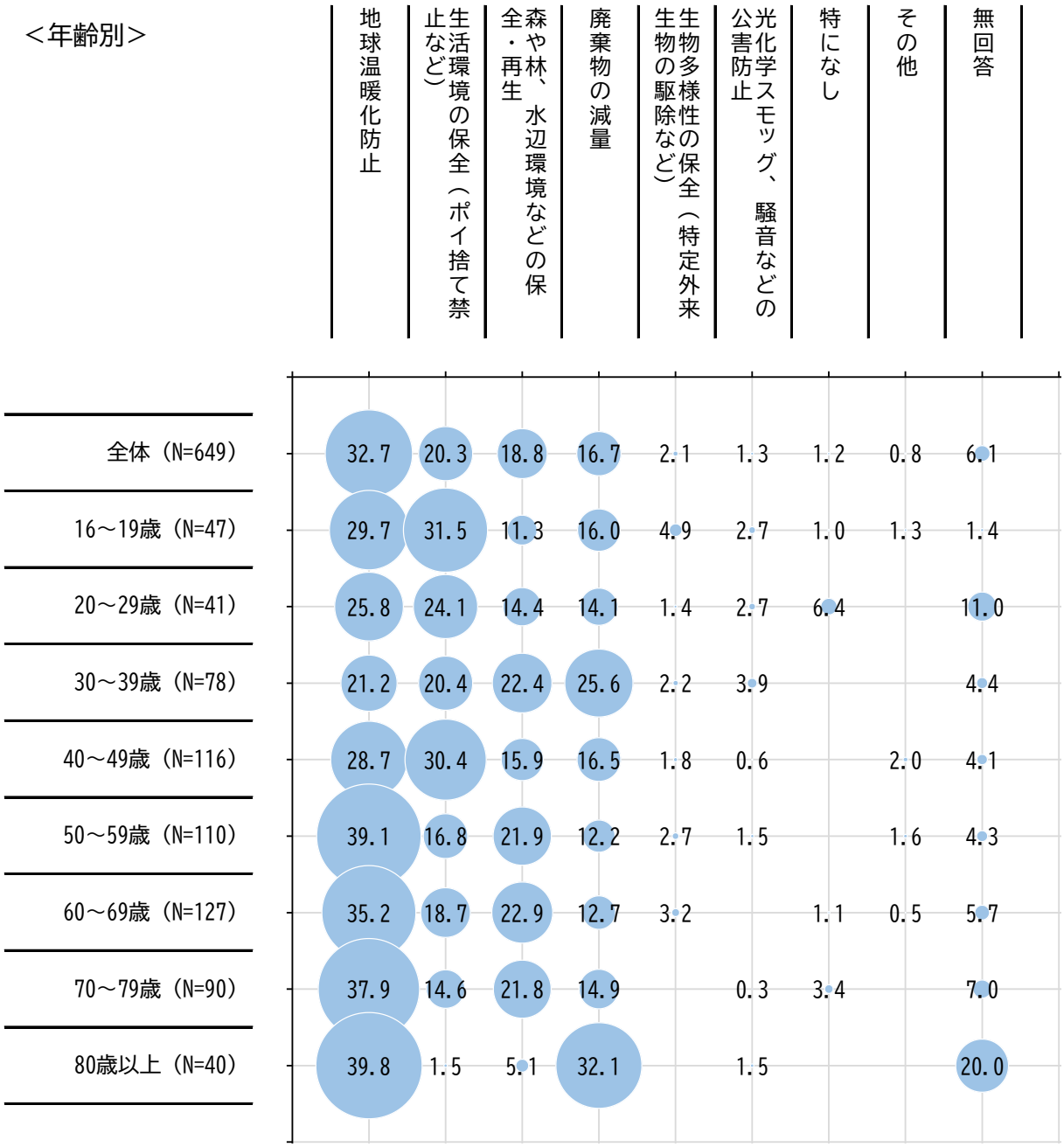
地球温暖化防止
生活環境の保全（ポイ捨て禁止など）
森や林、水辺環境などの保全・再生
廃棄物の減量
生物多様性の保全（特定外来生物の駆除など）
光化学スモッグ、騒音などの公害防止
特になし
その他
無回答
全体（N=649）
32.7 20.3 18.8 16.7 2.1 1.3 1.2 0.8 6.1
16～19歳（N=47）
29.7 31.5 11.3 16.0 4.9 2.7 1.0 1.3 1.4
20～29歳（N=41）
25.8 24.1 14.4 14.1 1.4 2.7 6.4 11.0
30～39歳（N=78）
21.2 20.4 22.4 25.6 2.2 3.9 4.4
40～49歳（N=116）
28.7 30.4 15.9 16.5 1.8 0.6 2.0 4.1
50～59歳（N=110）
39.1 16.8 21.9 12.2 2.7 1.5 1.6 4.3
60～69歳（N=127）
35.2 18.7 22.9 12.7 3.2 1.1 0.5 5.7
70～79歳（N=90）
37.9 14.6 21.8 14.9 0.3 3.4 7.0
80歳以上（N=40）
39.8 1.5 5.1 32.1 1.5 20.0

＜地区別＞


地球温暖化防止
生活環境の保全（ポイ捨て禁止など）
森や林、水辺環境などの保全・再生
廃棄物の減量
生物多様性の保全（特定外来生物の駆除など）
光化学スモッグ、騒音などの公害防止
特になし
その他
無回答
全体（N=649） 32.7 20.3 18.8 16.7 2.1 1.3 1.2 0.8 6.1
仁川（N=40） 38.9 10.6 27.5 15.1 8.0
高司（N=17） 33.3 14.0 10.5 28.1 8.8 5.4
良元（N=24） 33.2 29.2 12.5 8.8 3.7 12.5
光明（N=13） 34.4 29.4 18.2 15.5 2.5
末成（N=22） 29.0 21.3 6.6 24.1 6.3 3.2 9.4
西山（N=31） 39.4 11.0 13.5 19.0 2.0 15.2
末広（N=17） 48.0 12.9 13.9 12.9 1.8 1.8 1.8 6.8
宝塚第一（N=59） 34.3 15.0 12.1 20.9 6.3 3.0 8.4
逆瀬台（N=25） 39.6 23.7 16.9 12.8 3.5 3.5
すみれガ丘（N=23） 29.9 23.1 29.6 5.7 4.4 7.3
宝塚（N=50） 37.3 25.5 20.2 8.6 2.6 5.8
売布（N=39） 17.6 21.8 25.9 17.4 8.0 1.5 3.1 4.6
小浜（N=24） 33.1 16.2 14.0 17.3 3.3 6.6 2.9 6.6
美座（N=21） 41.6 10.9 7.3 16.1 4.4 2.9 2.9 13.9
安倉（N=40） 25.5 27.3 20.0 18.0 2.7 2.7 3.8
長尾（N=107） 34.0 22.8 20.4 20.4 2.4
中山台（N=38） 20.8 24.8 25.0 15.6 2.4 1.3 2.4 7.6
山本山手（N=24） 26.4 21.8 21.1 20.5 4.2 3.0 3.0
長尾台（N=26） 35.6 17.2 24.1 12.0 11.1
西谷（N=7） 24.3 27.2 20.8 12.9 4.1 1.8 8.8

⑧ 省エネルギーや節電、再生可能エネルギーの導入にあたって必要なこと

問 37　地球温暖化防止のため、あなたやあなたのご家庭で省エネルギー化や、再生可能エネルギーの導入に取り組むにあたって何が一番必要だと思いますか。次の中から 1 つ選んで番号に○を付けてください。

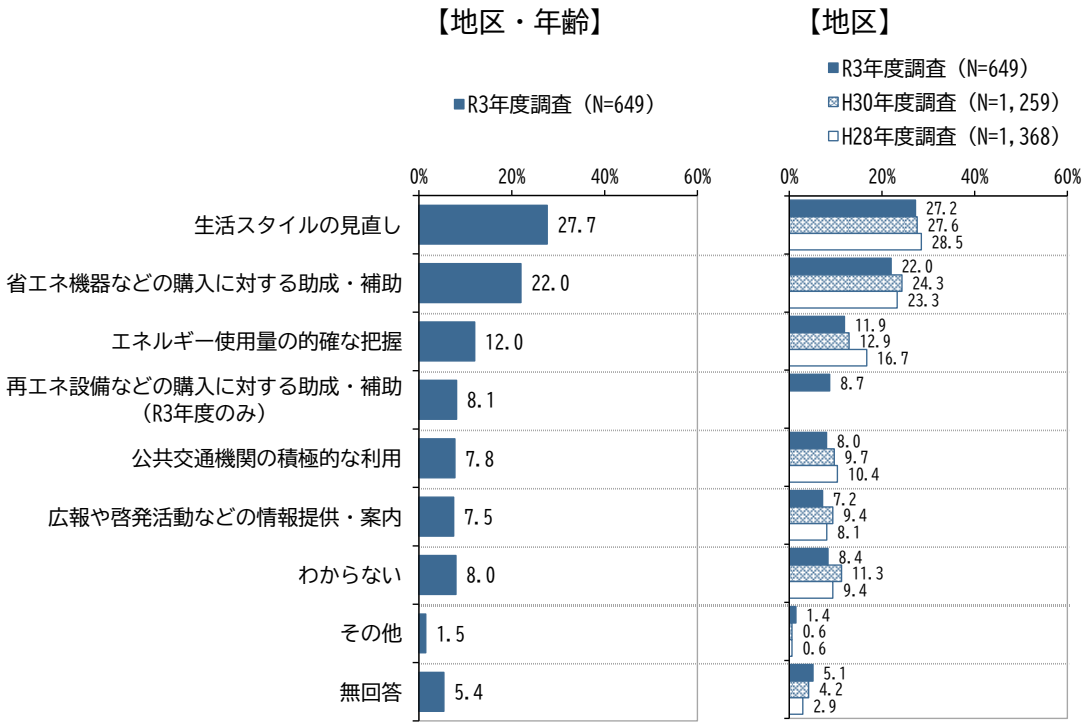

※　【H28 年度・H30 年度調査の質問文】
「あなたやあなたのご家庭で省エネルギーや節電、再生可能エネルギーの導入に取り組むにあたって何が一番必要と考えていますか。次の中から 1 つ選んで番号に○を付けてください。」

＜年齢別＞

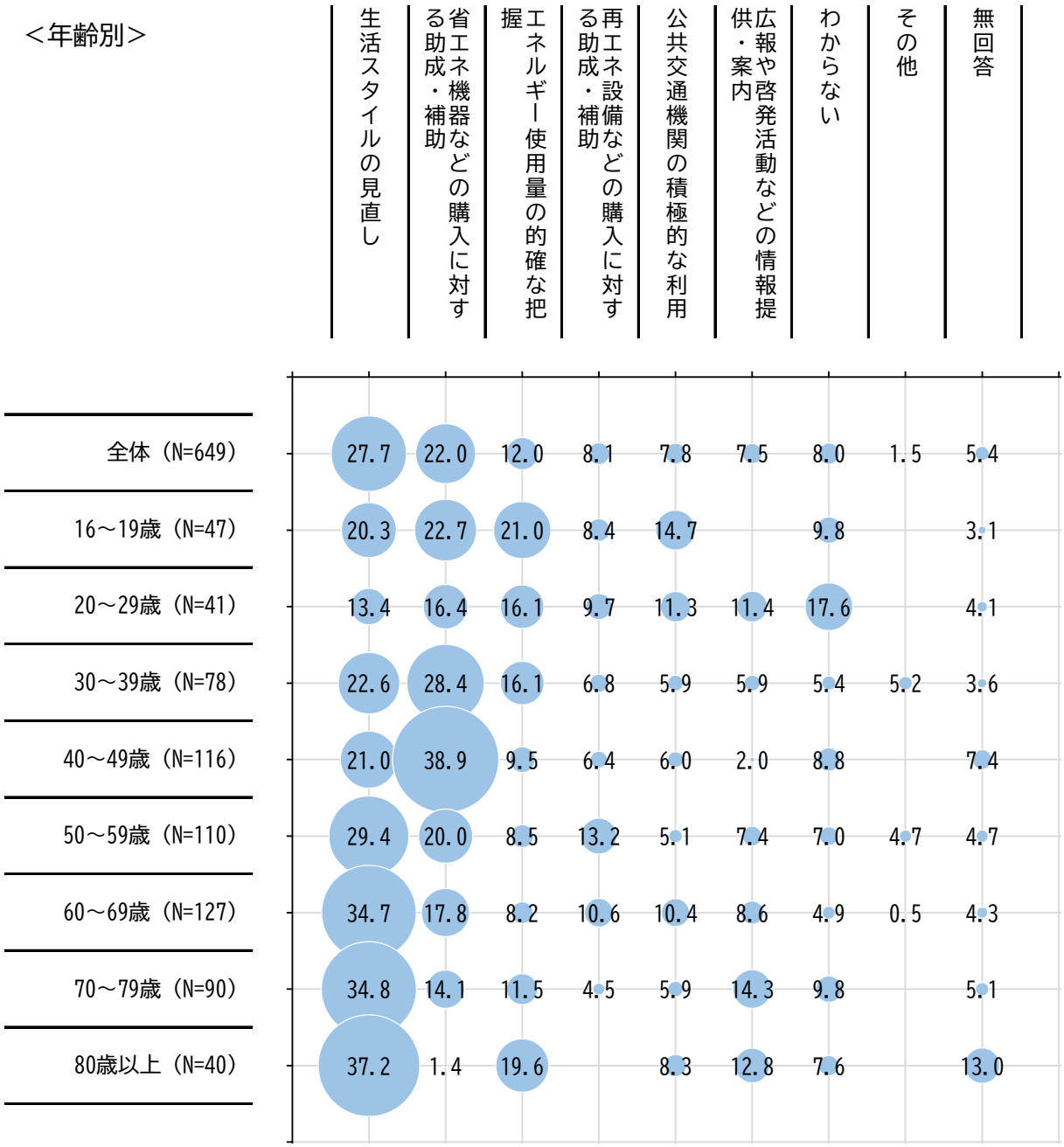
生活スタイルの見直し
省エネ機器などの購入に対する助成・補助
エネルギー使用量の的確な把握
再エネ設備などの購入に対する助成・補助
公共交通機関の積極的な利用
広報や啓発活動などの情報提供・案内
わからない
その他
無回答
全体（N=649） 27.7 22.0 12.0 8.1 7.8 7.5 8.0 1.5 5.4
16～19歳（N=47） 20.3 22.7 21.0 8.4 14.7 9.8 3.1
20～29歳（N=41） 13.4 16.4 16.1 9.7 11.3 11.4 17.6 4.1
30～39歳（N=78） 22.6 28.4 16.1 6.8 5.9 5.9 5.4 5.2 3.6
40～49歳（N=116） 21.0 38.9 9.5 6.4 6.0 2.0 8.8 7.4
50～59歳（N=110） 29.4 20.0 8.5 13.2 5.1 7.4 7.0 4.7 4.7
60～69歳（N=127） 34.7 17.8 8.2 10.6 10.4 8.6 4.9 0.5 4.3
70～79歳（N=90） 34.8 14.1 11.5 4.5 5.9 14.3 9.8 5.1
80歳以上（N=40） 37.2 1.4 19.6 8.3 12.8 7.6 13.0

＜地区別＞


生活スタイルの見直し
省エネ機器などの購入に対する助成・補助
エネルギー使用量の的確な把握
再エネ設備などの購入に対する助成・補助
公共交通機関の積極的な利用
広報や啓発活動などの情報提供・案内
わからない
その他
無回答
全体（N=649） 27.7 22.0 12.0 8.1 7.8 7.5 8.0 1.5 5.4
仁川（N=40） 52.4 18.5 14.1 3.5 3.5 4.5 3.6
高司（N=17） 31.7 22.8 10.5 3.5 15.8 3.5 12.4
良元（N=24） 25.0 11.9 11.2 12.5 10.8 12.3 16.2
光明（N=13） 24.2 37.0 11.2 6.9 2.5 8.7 6.9 2.5
末成（N=22） 22.8 25.5 12.9 11.5 3.5 4.9 12.6 6.3
西山（N=31） 18.2 9.8 22.1 7.8 12.9 13.1 6.3 9.7
末広（N=17） 23.8 27.7 6.1 7.9 6.1 11.8 9.9 1.8 5.0
宝塚第一（N=59） 24.9 18.0 2.4 14.3 18.0 7.8 3.4 11.2
逆瀬台（N=25） 37.1 19.9 4.7 9.3 15.7 4.7 8.6
すみれガ丘（N=23） 23.4 22.6 21.5 2.9 5.7 8.8 10.6 4.4
宝塚（N=50） 28.1 34.1 11.4 5.8 6.0 8.8 2.6 3.2
売布（N=39） 14.1 20.7 25.4 7.7 11.2 9.8 11.2
小浜（N=24） 26.5 27.3 7.0 10.6 7.4 15.4 5.9
美座（N=21） 25.5 25.6 8.0 13.1 8.8 5.1 13.9
安倉（N=40） 31.6 17.0 5.5 17.7 6.2 18.2 3.8
長尾（N=107） 25.7 18.1 17.5 7.7 8.2 8.2 5.9 6.4 2.4
中山台（N=38） 28.3 26.8 15.6 2.7 5.2 9.0 4.8 7.6
山本山手（N=24） 30.3 31.0 7.0 13.3 2.0 2.0 11.2 3.0
長尾台（N=26） 29.3 25.1 14.2 9.9 6.1 3.2 9.3 2.9
西谷（N=7） 31.3 23.6 10.1 7.8 6.0 4.1 8.3 8.8

（５）めざすまちの姿⑤　観光・産業・文化

① 観光客に対して紹介したい観光資源（複数回答）

問 38　国内外からの観光客に対して、宝塚市内で紹介したい観光資源（物・事・場所）は何ですか。次の中から該当するものをすべて選んで番号に○を付けてください。

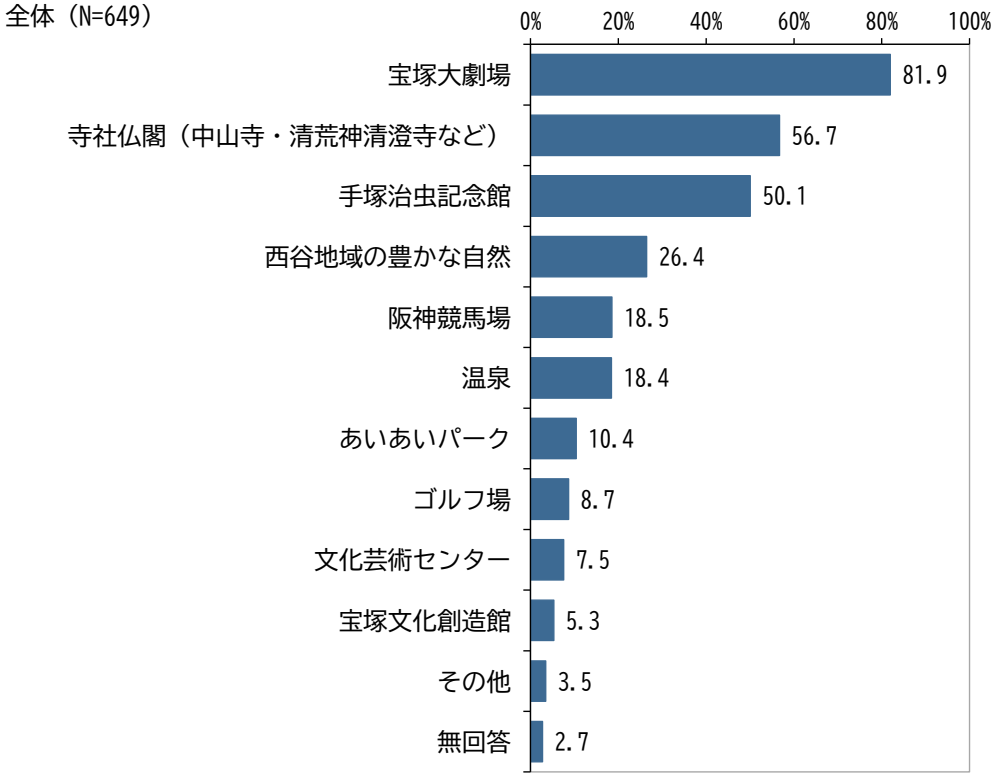

「その他」の具体的な内容については、主なものとして、「武田尾廃線跡」などである。

＜年齢別＞

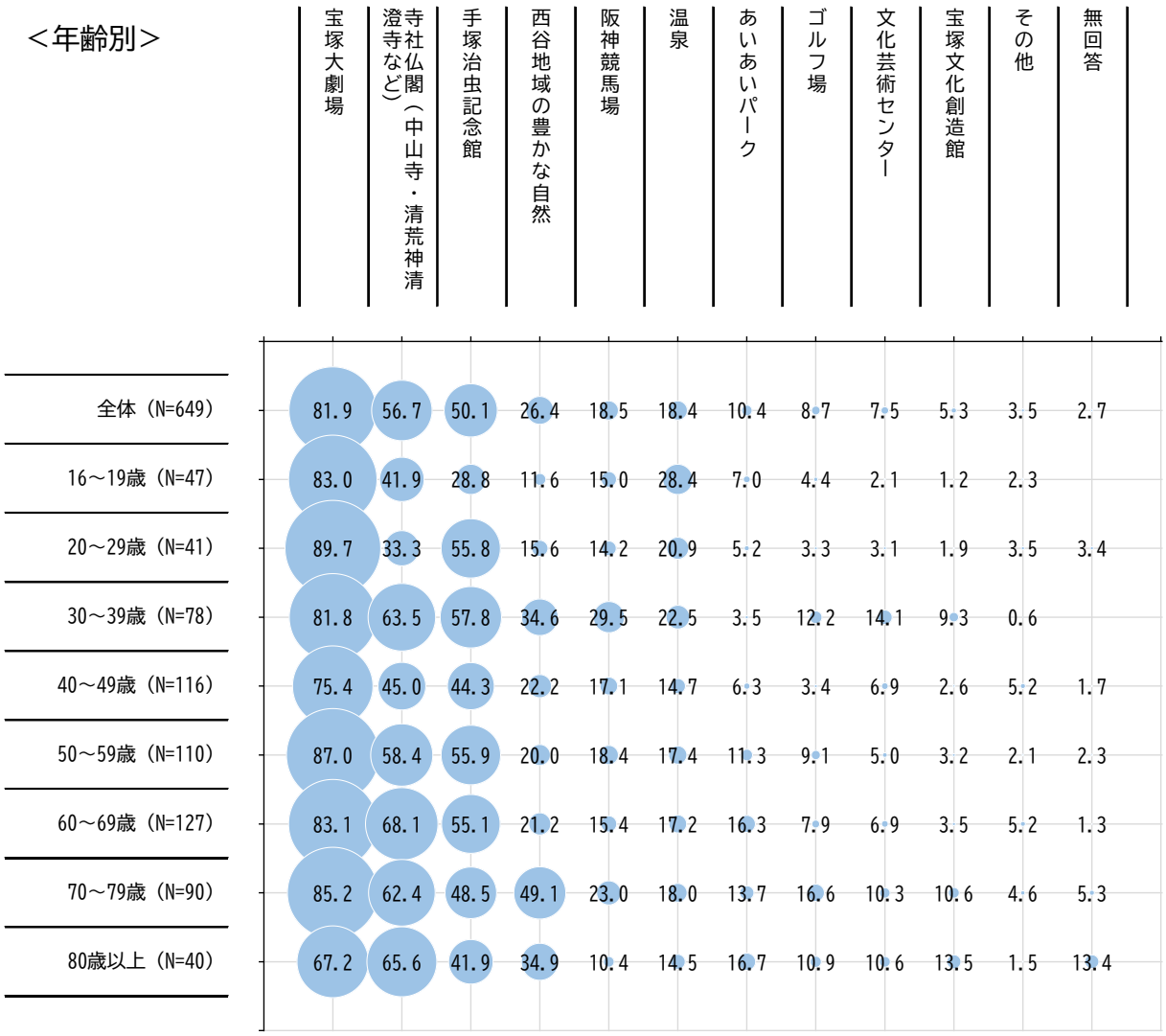
宝塚大劇場
寺社仏閣（中山寺・清荒神清澄寺など）
手塚治虫記念館
西谷地域の豊かな自然
阪神競馬場
温泉
あいあいパーク
ゴルフ場
文化芸術センター
宝塚文化創造館
その他
無回答
全体（N=649） 81.9 56.7 50.1 26.4 18.5 18.4 10.4 8.7 7.5 5.3 3.5 2.7
16～19歳（N=47） 83.0 41.9 28.8 11.6 15.0 28.4 7.0 4.4 2.1 1.2 2.3
20～29歳（N=41） 89.7 33.3 55.8 15.6 14.2 20.9 5.2 3.3 3.1 1.9 3.5 3.4
30～39歳（N=78） 81.8 63.5 57.8 34.6 29.5 22.5 3.5 12.2 14.1 9.3 0.6
40～49歳（N=116） 75.4 45.0 44.3 22.2 17.1 14.7 6.3 3.4 6.9 2.6 5.2 1.7
50～59歳（N=110） 87.0 58.4 55.9 20.0 18.4 17.4 11.3 9.1 5.0 3.2 2.1 2.3
60～69歳（N=127） 83.1 68.1 55.1 21.2 15.4 17.2 16.3 7.9 6.9 3.5 5.2 1.3
70～79歳（N=90） 85.2 62.4 48.5 49.1 23.0 18.0 13.7 16.6 10.3 10.6 4.6 5.3
80歳以上（N=40） 67.2 65.6 41.9 34.9 10.4 14.5 16.7 10.9 10.6 13.5 1.5 13.4

＜地区別＞

宝塚大劇場
寺社仏閣（中山寺・清荒神清澄寺など）
手塚治虫記念館
西谷地域の豊かな自然
阪神競馬場
温泉
あいあいパーク
ゴルフ場
文化芸術センター
宝塚文化創造館
その他
無回答
全体（N=649） 81.9 56.7 50.1 26.4 18.5 18.4 10.4 8.7 7.5 5.3 3.5 2.7
仁川（N=40） 84.1 39.9 53.8 16.1 18.4 6.9 3.6 4.5 8.0 4.5 3.5
高司（N=17） 71.9 43.7 12.3 14.0 24.6 12.3 3.5 3.5 12.4
良元（N=24） 84.5 46.2 43.9 8.6 17.1 18.1 8.6 7.6 16.2 3.7 5.6 6.9
光明（N=13） 93.1 83.7 57.7 29.3 39.5 12.0 8.7 8.7 4.3 4.3 2.5
末成（N=22） 93.7 52.1 59.8 17.8 30.8 13.3 4.9 6.6 6.6 8.4 3.2
西山（N=31） 71.6 41.2 34.5 31.3 13.9 28.0 7.8 23.0 6.3 6.3 2.9 6.8
末広（N=17） 90.1 47.7 51.6 20.9 26.6 22.4 7.9 6.1 12.7 3.0
宝塚第一（N=59） 90.7 48.3 54.0 23.6 22.0 19.6 9.3 8.9 6.7 2.4
逆瀬台（N=25） 80.8 45.3 51.7 31.5 27.3 20.6 3.7 8.8 2.3 4.0 1.2 6.3
すみれガ丘（N=23） 87.0 46.0 46.0 24.1 20.8 16.4 8.8 8.8 4.4 4.4 4.4
宝塚（N=50） 88.9 50.8 58.8 20.0 8.6 27.4 2.8 5.4 14.2 8.1 3.2
売布（N=39） 84.6 76.2 60.6 20.9 18.9 26.9 17.8 13.1 14.6 8.0
小浜（N=24） 86.0 65.8 62.2 26.1 22.7 15.8 16.2 2.9 3.3 4.1 2.9
美座（N=21） 84.7 70.1 38.7 11.7 8.0 22.6 5.1 2.9 5.8 8.8 2.9 2.9
安倉（N=40） 78.2 58.3 49.8 21.0 6.5 7.5 2.7 7.3 2.7 10.0 7.5
長尾（N=107） 78.5 63.3 55.7 40.3 21.0 17.0 20.1 14.6 11.7 5.8 7.7
中山台（N=38） 59.1 70.5 33.4 35.5 20.4 15.4 7.6 2.4 1.3 5.2 10.5 7.6
山本山手（N=24） 85.0 58.1 34.7 28.1 12.3 20.4 24.1 6.1 3.0 3.0 2.0
長尾台（N=26） 77.7 66.6 53.5 35.0 15.4 23.5 14.0 3.2 5.0 13.1 2.9
西谷（N=7） 82.9 57.5 55.6 59.8 4.2 26.1 8.2 12.4 2.3

② 観光客の満足度を向上させるために必要だと思うこと（複数回答）

問 39　観光客の満足度を向上させるためには、どのようなことが必要だと思いますか。次の中から該当するものをすべて選んで番号に○を付けてください。

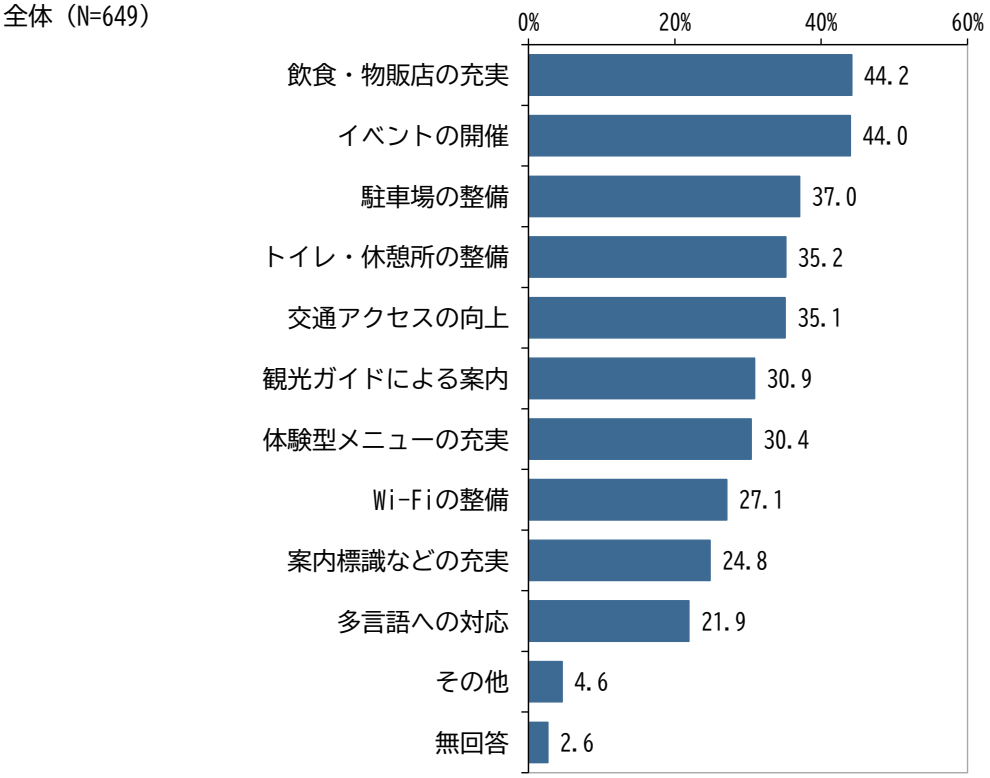

「その他」の具体的な内容については、主なものとして、「商業施設・レジャー施設」、「インターネットでの情報・案内」などである。

＜年齢別＞

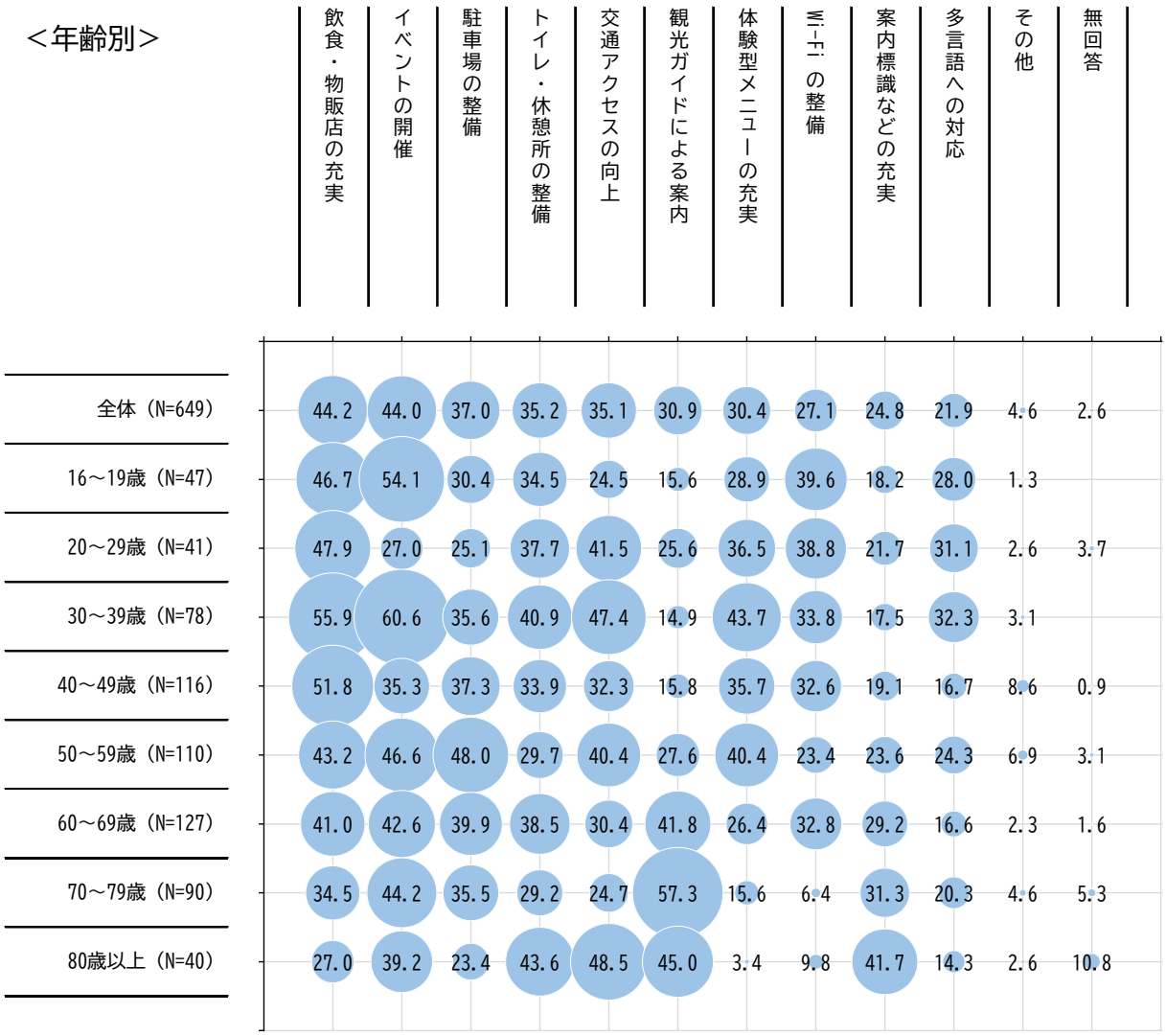
飲食・物販店の充実
イベントの開催
駐車場の整備
トイレ・休憩所の整備
交通アクセスの向上
観光ガイドによる案内
体験型メニューの充実
Wi-Fi の整備
案内標識などの充実
多言語への対応
その他
無回答
全体（N=649） 44.2 44.0 37.0 35.2 35.1 30.9 30.4 27.1 24.8 21.9 4.6 2.6
16～19歳（N=47） 46.7 54.1 30.4 34.5 24.5 15.6 28.9 39.6 18.2 28.0 1.3
20～29歳（N=41） 47.9 27.0 25.1 37.7 41.5 25.6 36.5 38.8 21.7 31.1 2.6 3.7
30～39歳（N=78） 55.9 60.6 35.6 40.9 47.4 14.9 43.7 33.8 17.5 32.3 3.1
40～49歳（N=116） 51.8 35.3 37.3 33.9 32.3 15.8 35.7 32.6 19.1 16.7 8.6 0.9
50～59歳（N=110） 43.2 46.6 48.0 29.7 40.4 27.6 40.4 23.4 23.6 24.3 6.9 3.1
60～69歳（N=127） 41.0 42.6 39.9 38.5 30.4 41.8 26.4 32.8 29.2 16.6 2.3 1.6
70～79歳（N=90） 34.5 44.2 35.5 29.2 24.7 57.3 15.6 6.4 31.3 20.3 4.6 5.3
80歳以上（N=40） 27.0 39.2 23.4 43.6 48.5 45.0 3.4 9.8 41.7 14.3 2.6 10.8

＜地区別＞

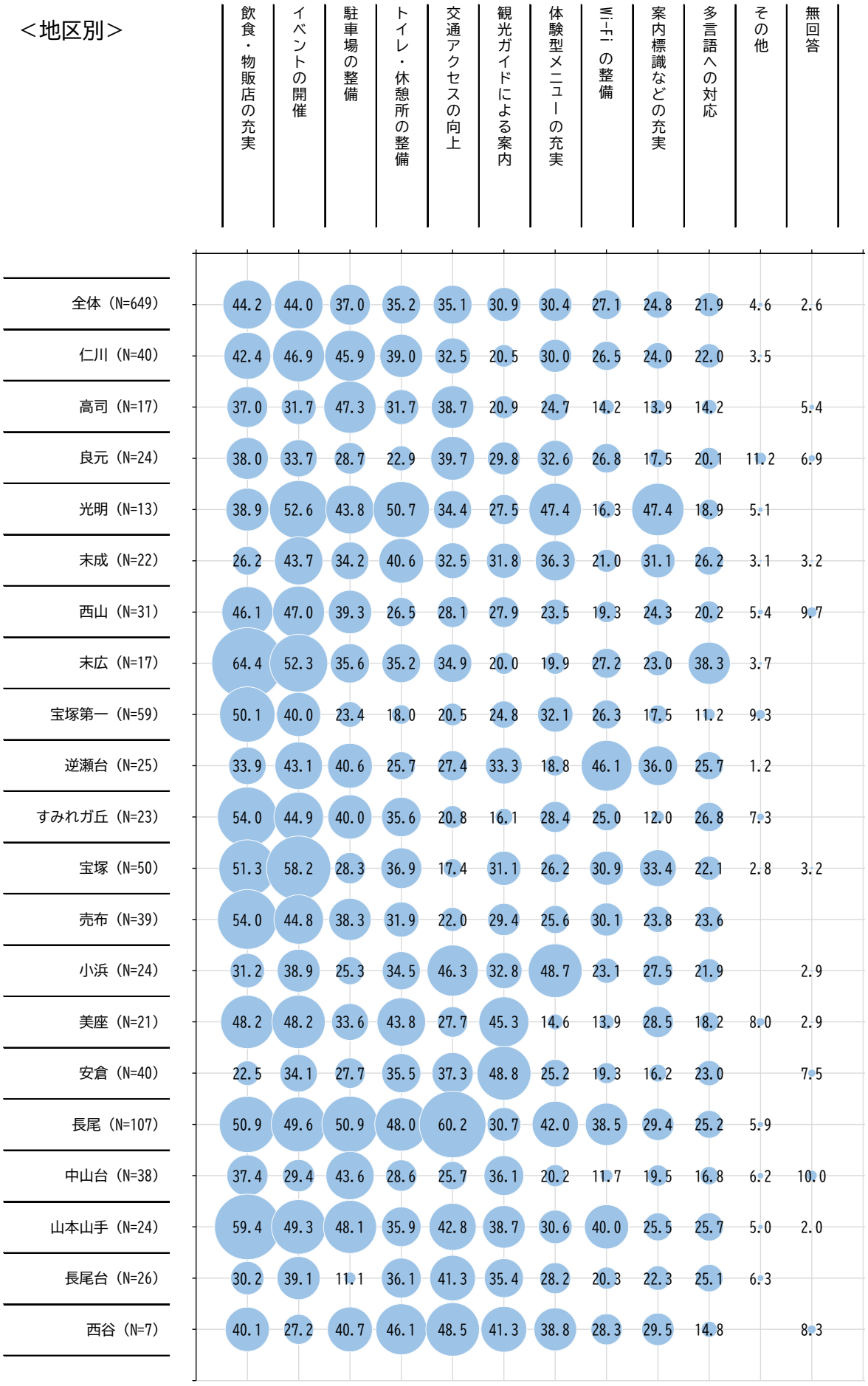
飲食・物販店の充実
イベントの開催
駐車場の整備
トイレ・休憩所の整備
交通アクセスの向上
観光ガイドによる案内
体験型メニューの充実
Wi-Fi の整備
案内標識などの充実
多言語への対応
その他
無回答
全体（N=649） 44.2 44.0 37.0 35.2 35.1 30.9 30.4 27.1 24.8 21.9 4.6 2.6
仁川（N=40） 42.4 46.9 45.9 39.0 32.5 20.5 30.0 26.5 24.0 22.0 3.5
高司（N=17） 37.0 31.7 47.3 31.7 38.7 20.9 24.7 14.2 13.9 14.2 5.4
良元（N=24） 38.0 33.7 28.7 22.9 39.7 29.8 32.6 26.8 17.5 20.1 11.2 6.9
光明（N=13） 38.9 52.6 43.8 50.7 34.4 27.5 47.4 16.3 47.4 18.9 5.1
末成（N=22） 26.2 43.7 34.2 40.6 32.5 31.8 36.3 21.0 31.1 26.2 3.1 3.2
西山（N=31） 46.1 47.0 39.3 26.5 28.1 27.9 23.5 19.3 24.3 20.2 5.4 9.7
末広（N=17） 64.4 52.3 35.6 35.2 34.9 20.0 19.9 27.2 23.0 38.3 3.7
宝塚第一（N=59） 50.1 40.0 23.4 18.0 20.5 24.8 32.1 26.3 17.5 11.2 9.3
逆瀬台（N=25） 33.9 43.1 40.6 25.7 27.4 33.3 18.8 46.1 36.0 25.7 1.2
すみれガ丘（N=23） 54.0 44.9 40.0 35.6 20.8 16.1 28.4 25.0 12.0 26.8 7.3
宝塚（N=50） 51.3 58.2 28.3 36.9 17.4 31.1 26.2 30.9 33.4 22.1 2.8 3.2
売布（N=39） 54.0 44.8 38.3 31.9 22.0 29.4 25.6 30.1 23.8 23.6
小浜（N=24） 31.2 38.9 25.3 34.5 46.3 32.8 48.7 23.1 27.5 21.9 2.9
美座（N=21） 48.2 48.2 33.6 43.8 27.7 45.3 14.6 13.9 28.5 18.2 8.0 2.9
安倉（N=40） 22.5 34.1 27.7 35.5 37.3 48.8 25.2 19.3 16.2 23.0 7.5
長尾（N=107） 50.9 49.6 50.9 48.0 60.2 30.7 42.0 38.5 29.4 25.2 5.9
中山台（N=38） 37.4 29.4 43.6 28.6 25.7 36.1 20.2 11.7 19.5 16.8 6.2 10.0
山本山手（N=24） 59.4 49.3 48.1 35.9 42.8 38.7 30.6 40.0 25.5 25.7 5.0 2.0
長尾台（N=26） 30.2 39.1 11.1 36.1 41.3 35.4 28.2 20.3 22.3 25.1 6.3
西谷（N=7） 40.1 27.2 40.7 46.1 48.5 41.3 38.8 28.3 29.5 14.8 8.3

③ 日用品などの購入場所

問 40　日用品、食料品などの日ごろの買い物はどこに行きますか。次の中から主な方を 1 つ選んで番号に○を付けてください。

【地区・年齢】

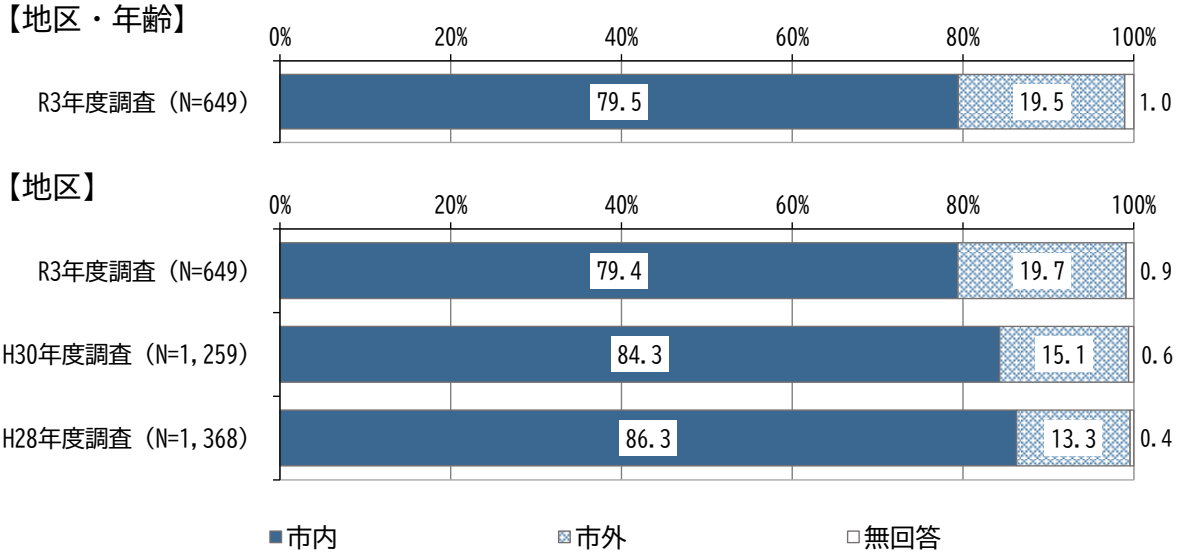

【地区】

「市外」の具体的な場所として、「伊丹市」（51 件）、「川西市」（29 件）、「三田市」（21 件）、「西宮市」（21 件）、「猪名川町」（12 件）などとなっている。

※ 「市外」と回答した人が、複数の自治体を記入している場合は、それぞれ 1 つの回答として集計している

＜年齢別＞

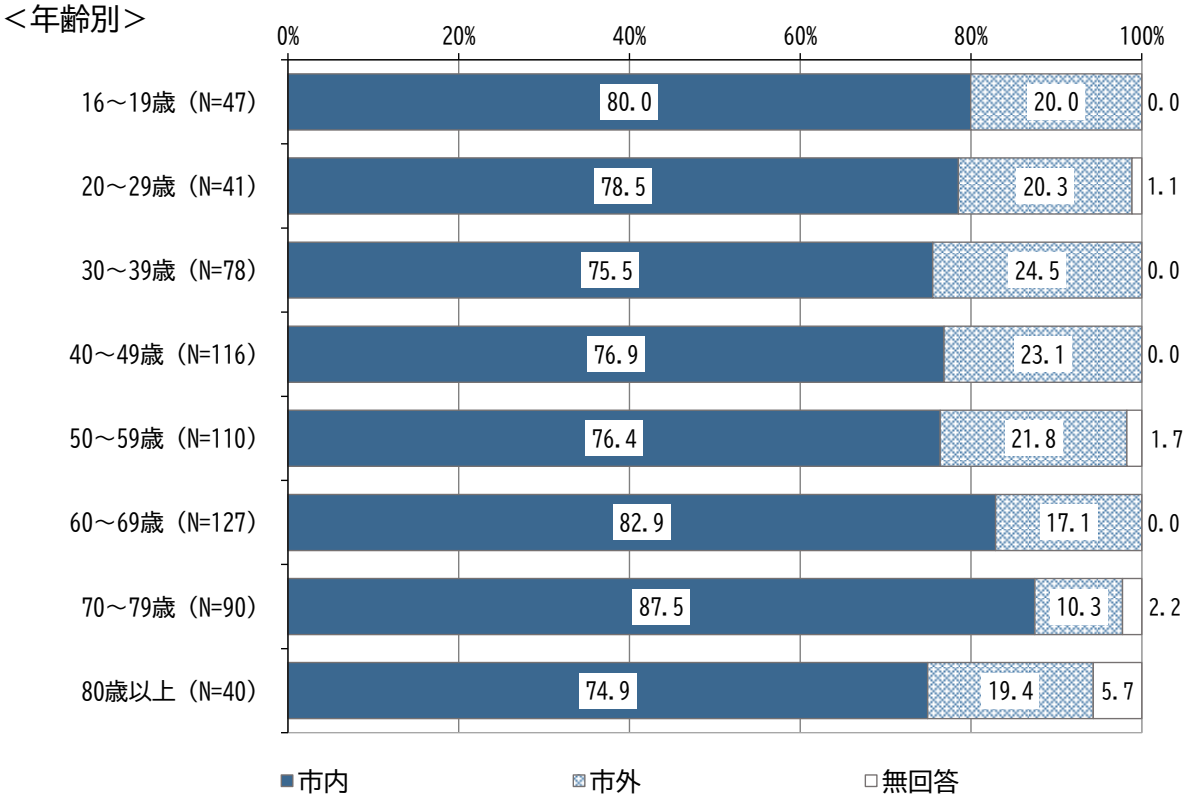

＜地区別＞

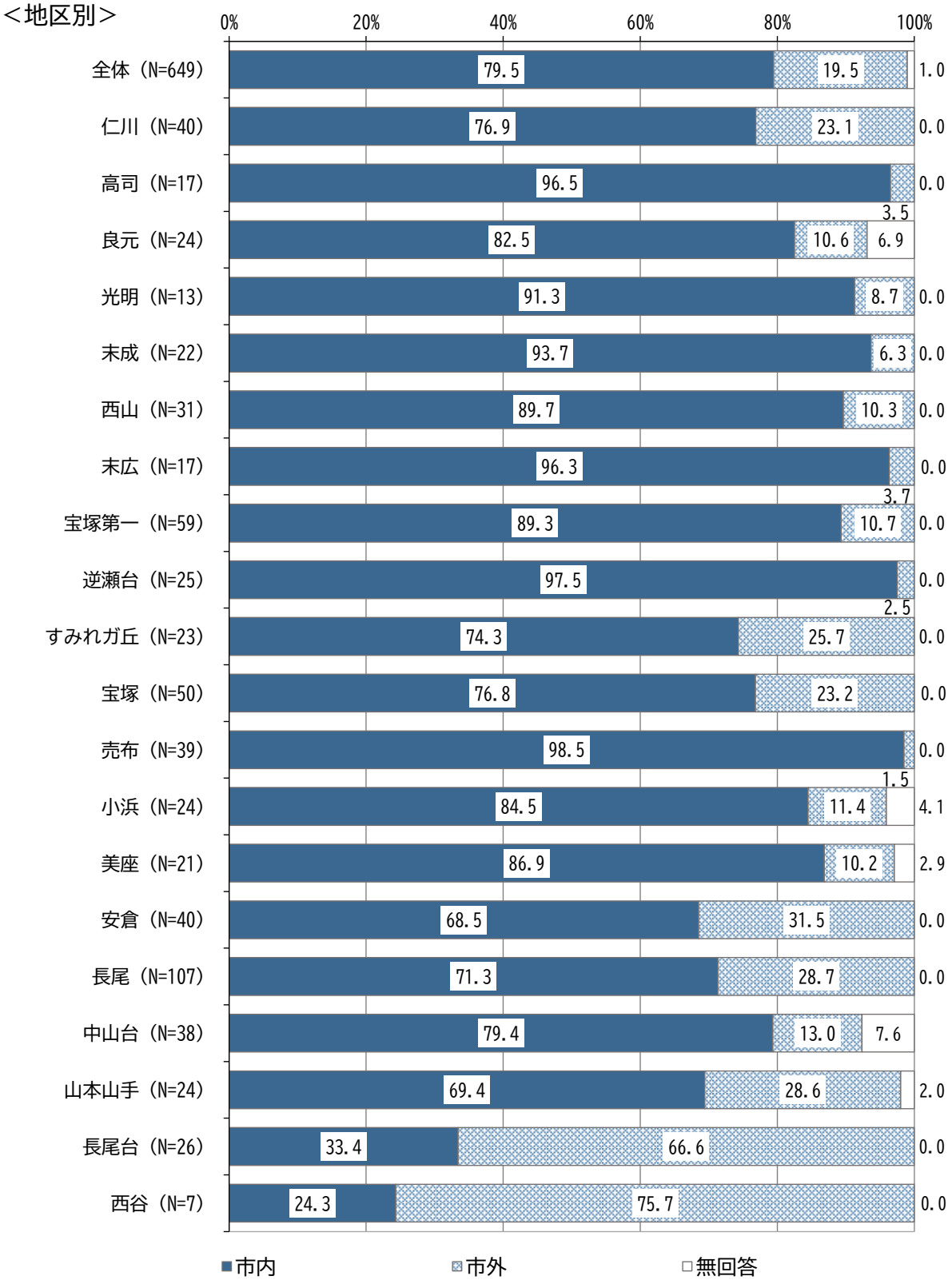
0%
20%
40%
60%
80%
100%
全体（N=649） 79.5 19.5 1.0
仁川（N=40） 76.9 23.1 0.0
高司（N=17） 96.5 0.0
良元（N=24） 82.5 10.6 3.5 6.9
光明（N=13） 91.3 8.7 0.0
末成（N=22） 93.7 6.3 0.0
西山（N=31） 89.7 10.3 0.0
末広（N=17） 96.3 0.0
宝塚第一（N=59） 89.3 10.7 3.7 0.0
逆瀬台（N=25） 97.5 0.0
すみれガ丘（N=23） 74.3 25.7 2.5 0.0
宝塚（N=50） 76.8 23.2 0.0
売布（N=39） 98.5 0.0
小浜（N=24） 84.5 11.4 1.5 4.1
美座（N=21） 86.9 10.2 2.9
安倉（N=40） 68.5 31.5 0.0
長尾（N=107） 71.3 28.7 0.0
中山台（N=38） 79.4 13.0 7.6
山本山手（N=24） 69.4 28.6 2.0
長尾台（N=26） 33.4 66.6 0.0
西谷（N=7） 24.3 75.7 0.0
市内
市外
無回答

④ 趣味性・ファッション性が高い品や高級品などの購入場所

問 41　趣味性・ファッション性が高い品や高級品などの買い物はどこに行きますか。次の中から主な方を１つ選んで番号に○を付けてください。

【地区・年齢】

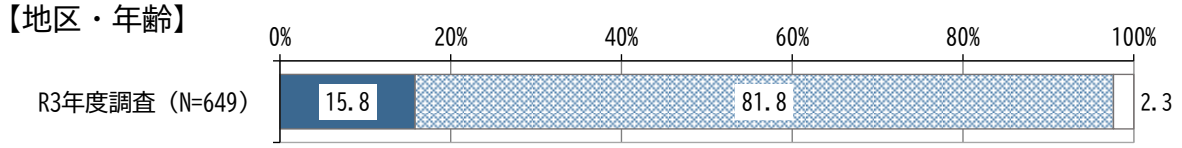

【地区】

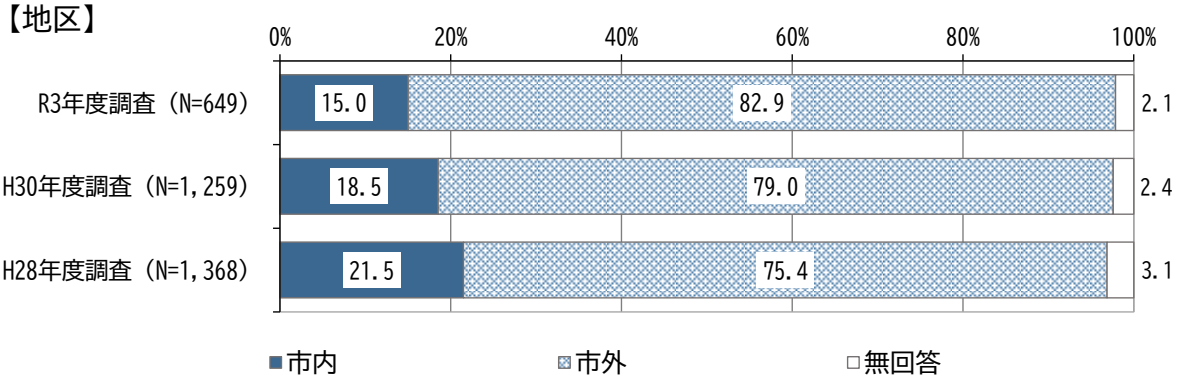

「市外」の具体的な場所として、「大阪市」（250 件）、「西宮市」（171 件）、「神戸市」（90 件）、「伊丹市」（58 件）、「川西市」（23 件）などとなっている。

※ 「市外」と回答した人が、複数の自治体を記入している場合は、それぞれ１つの回答として集計している

＜年齢別＞

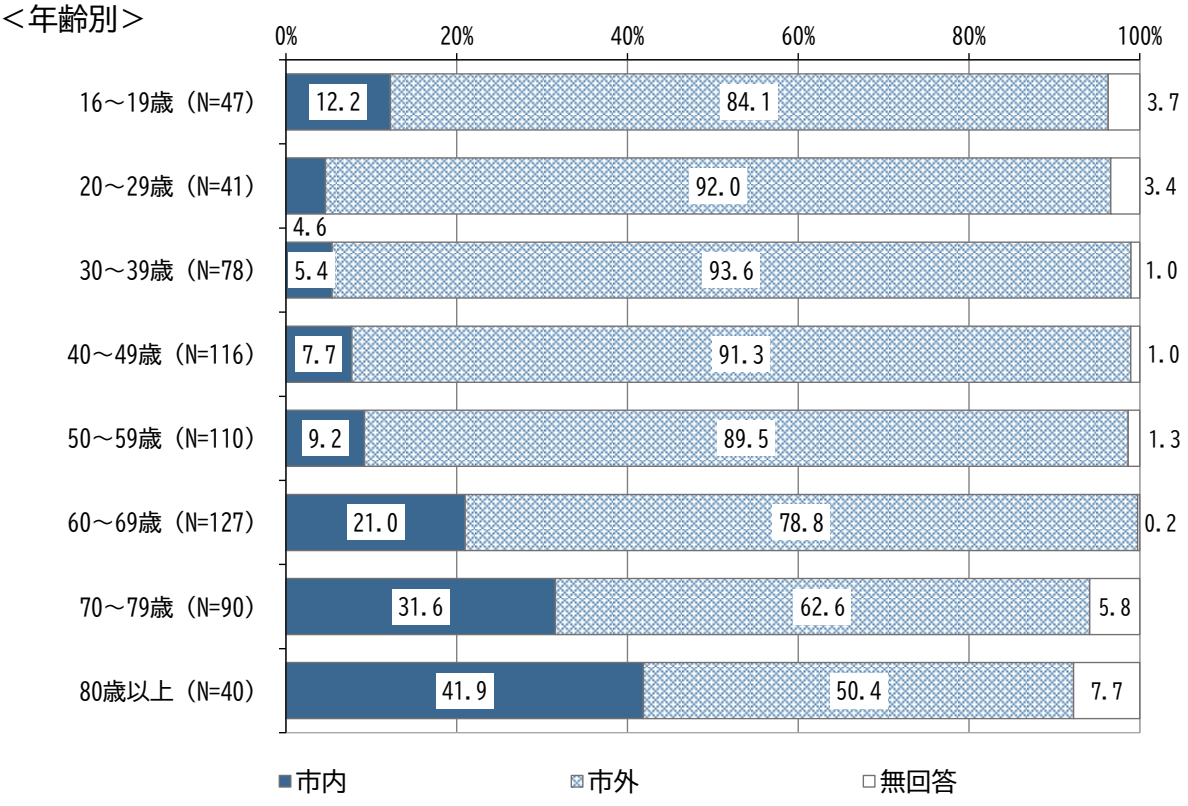

＜地区別＞

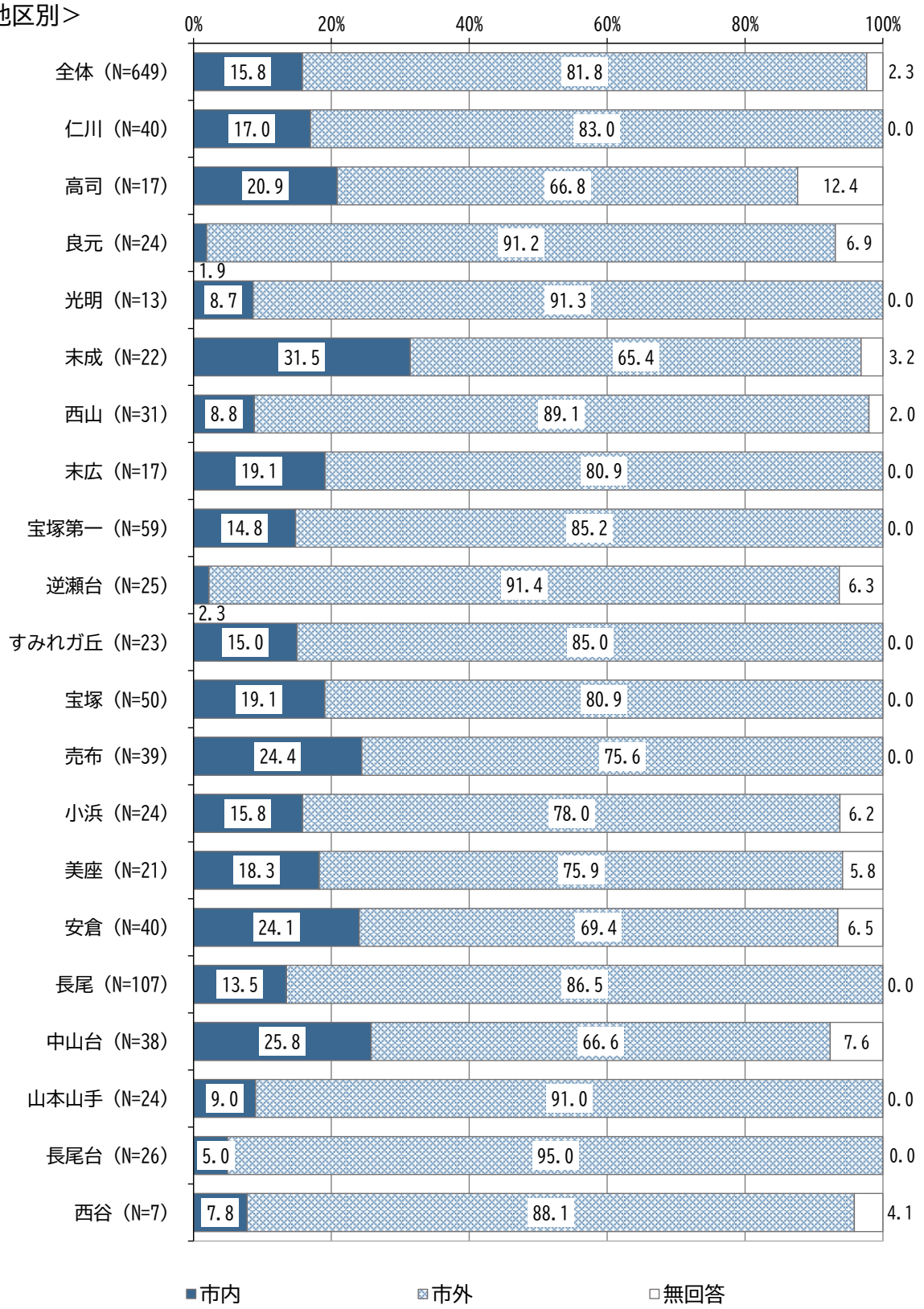
0%
20%
40%
60%
80%
100%
全体（N=649）
15.8
81.8
2.3
仁川（N=40）
17.0
83.0
0.0
高司（N=17）
20.9
66.8
12.4
良元（N=24）
91.2
6.9
1.9
光明（N=13）
8.7
91.3
0.0
末成（N=22）
31.5
65.4
3.2
西山（N=31）
8.8
89.1
2.0
末広（N=17）
19.1
80.9
0.0
宝塚第一（N=59）
14.8
85.2
0.0
逆瀬台（N=25）
91.4
6.3
2.3
すみれガ丘（N=23）
15.0
85.0
0.0
宝塚（N=50）
19.1
80.9
0.0
売布（N=39）
24.4
75.6
0.0
小浜（N=24）
15.8
78.0
6.2
美座（N=21）
18.3
75.9
5.8
安倉（N=40）
24.1
69.4
6.5
長尾（N=107）
13.5
86.5
0.0
中山台（N=38）
25.8
66.6
7.6
山本山手（N=24）
9.0
91.0
0.0
長尾台（N=26）
5.0
95.0
0.0
西谷（N=7）
7.8
88.1
4.1
市内
市外
無回答

⑤ 「宝塚ブランド」について思いつくイメージ

問 42　宝塚歌劇団や手塚治虫記念館などの豊富な地域産業資源・文化芸術資源や、文化芸術に理解のある市民による質の高い市民活動、事業者による創造性の高い商品・サービスの創出により、「宝塚ブランド」が育まれていますが、あなたがイメージする「宝塚ブランド」はどういったものですか。思いつくイメージをお答えください。

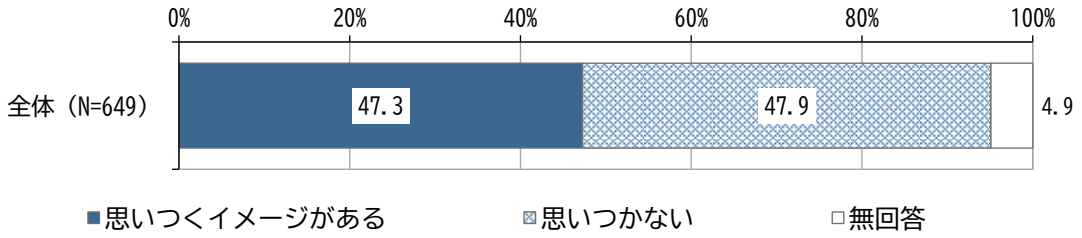

思いつくイメージの具体的な内容は、多いものから「宝塚歌劇団」（117 件）、「上品さ」（35 件）、「華麗・華やか・きらびやか」（24 件）、「自然の豊かさ・緑の豊かさ」（21 件）、「高級・セレブ」（17 件）などとなっている。

順位	内容	件数（件）	順位	内容	件数（件）
1	宝塚歌劇団	117	14	西谷地区	6
2	上品さ	35	17	阪急電車	5
3	華麗・華やか・きらびやか	24	17	炭酸せんべい	5
4	自然の豊かさ・緑の豊かさ	21	19	住みやすさ	4
5	高級・セレブ	17	19	女性らしさ	4
6	花（ダリア・すみれなど）	15	19	美しさ	4
7	芸術	13	19	音楽	4
8	手塚治虫	12	19	清く 正しく 美しく	4
9	街並み	11	24	清潔さ	3
10	文化	10	24	炭酸水	3
11	神社仏閣	8	24	花火大会	3
12	温泉	7	24	武庫川	3
12	落ち着きがある	7	24	西谷の野菜	3
14	おしゃれ	6	24	住宅地	3
14	都会と自然の調和	6	ー	その他	60

※ 「思いつくイメージがある」と回答した人が、複数のイメージを記入している場合は、それぞれ 1 つの回答として集計している

＜年齢別＞

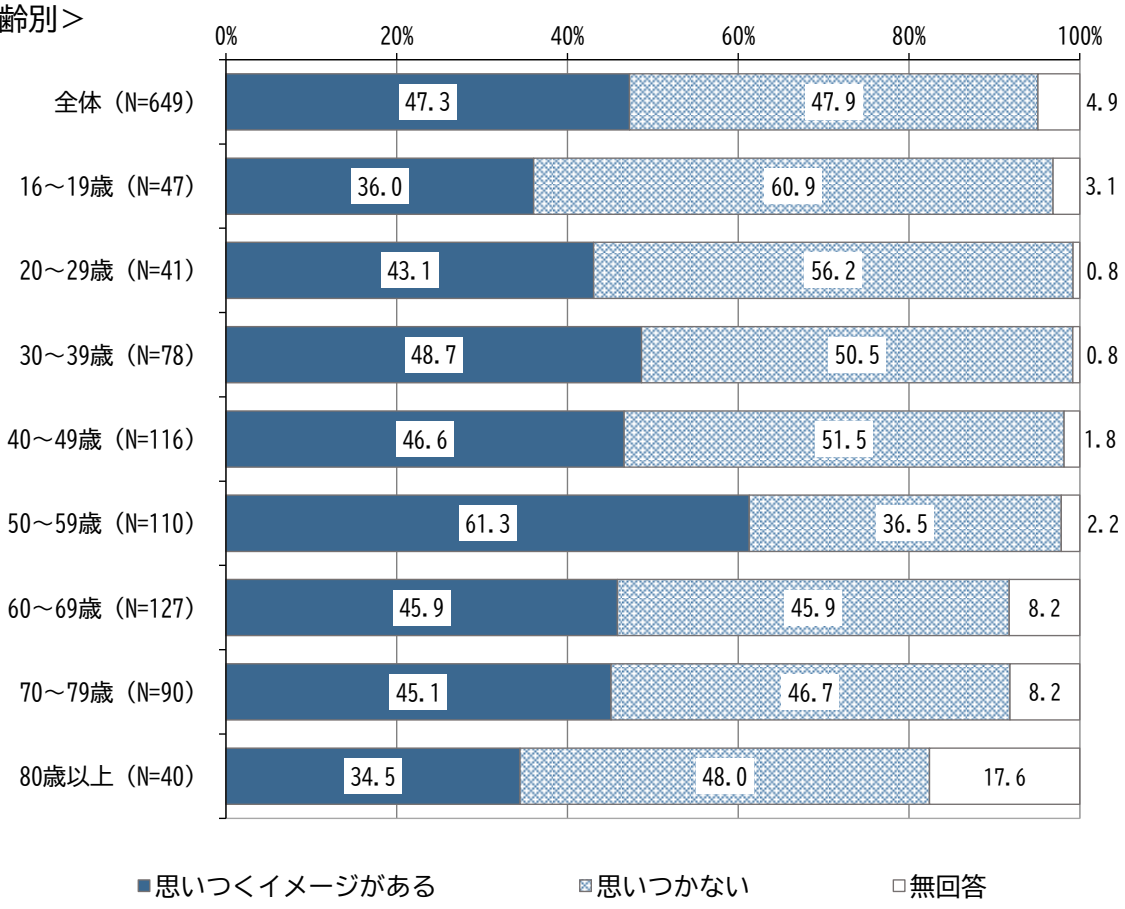
0%
20%
40%
60%
80%
100%
全体（N=649）
47.3
47.9
4.9
16～19歳（N=47）
36.0
60.9
3.1
20～29歳（N=41）
43.1
56.2
0.8
30～39歳（N=78）
48.7
50.5
0.8
40～49歳（N=116）
46.6
51.5
1.8
50～59歳（N=110）
61.3
36.5
2.2
60～69歳（N=127）
45.9
45.9
8.2
70～79歳（N=90）
45.1
46.7
8.2
80歳以上（N=40）
34.5
48.0
17.6
■思いつくイメージがある
▨思いつかない
□無回答

＜地区別＞

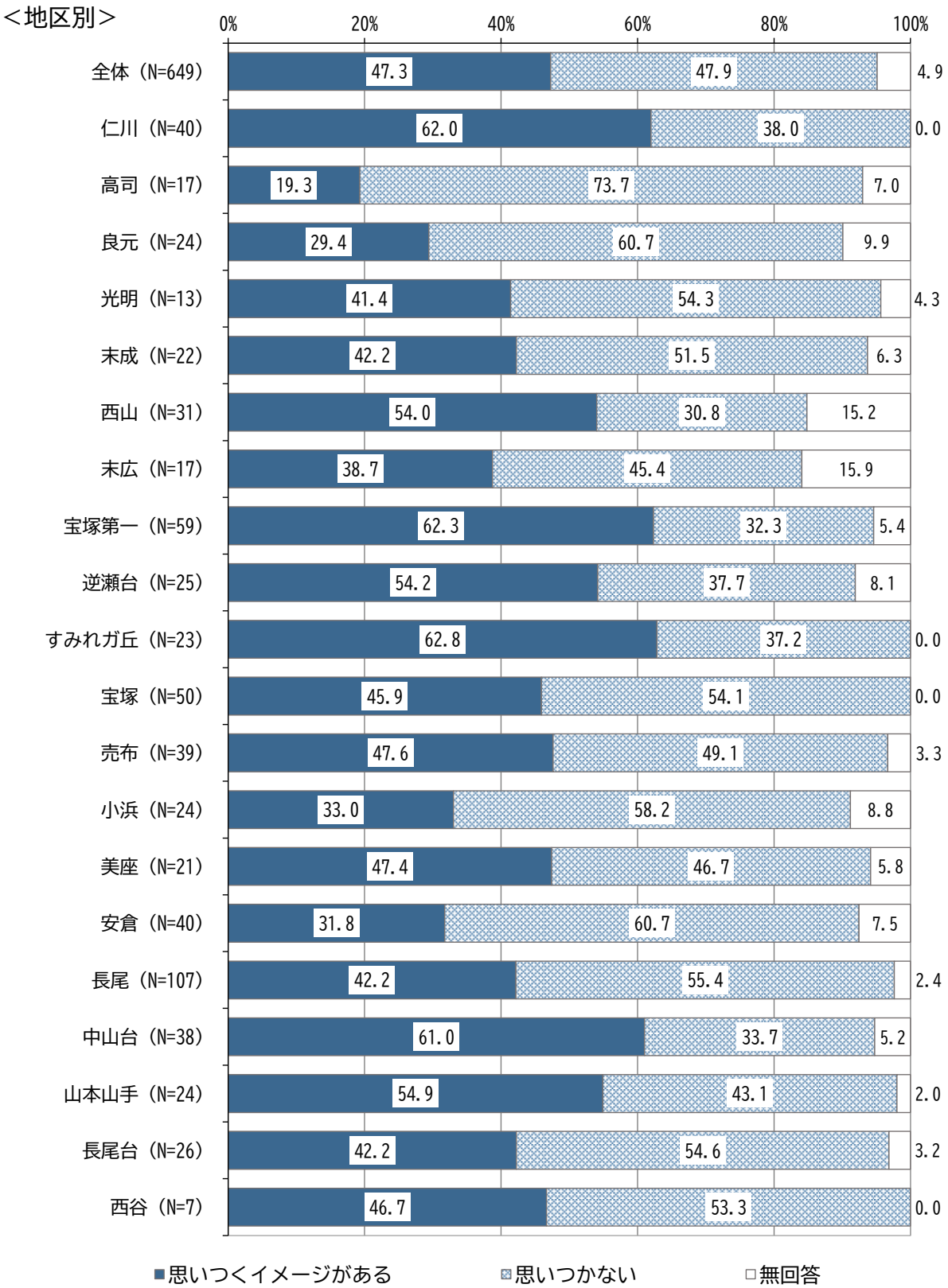
0%
20%
40%
60%
80%
100%
全体（N=649） 47.3 47.9 4.9
仁川（N=40） 62.0 38.0 0.0
高司（N=17） 19.3 73.7 7.0
良元（N=24） 29.4 60.7 9.9
光明（N=13） 41.4 54.3 4.3
末成（N=22） 42.2 51.5 6.3
西山（N=31） 54.0 30.8 15.2
末広（N=17） 38.7 45.4 15.9
宝塚第一（N=59） 62.3 32.3 5.4
逆瀬台（N=25） 54.2 37.7 8.1
すみれガ丘（N=23） 62.8 37.2 0.0
宝塚（N=50） 45.9 54.1 0.0
売布（N=39） 47.6 49.1 3.3
小浜（N=24） 33.0 58.2 8.8
美座（N=21） 47.4 46.7 5.8
安倉（N=40） 31.8 60.7 7.5
長尾（N=107） 42.2 55.4 2.4
中山台（N=38） 61.0 33.7 5.2
山本山手（N=24） 54.9 43.1 2.0
長尾台（N=26） 42.2 54.6 3.2
西谷（N=7） 46.7 53.3 0.0
■思いつくイメージがある
▨思いつかない
□無回答

⑥ ワーク・ライフ・バランスについての考え

問 43　あなたは、ワーク・ライフ・バランスを実現できていますか。次の中から 1 つ選んで番号に○を付けてください。

※ワーク・ライフ・バランスとは、働くすべての方々が、「仕事」と育児や介護、趣味や学習、休養、地域活動といった「仕事以外の生活」との調和をとり、その両方を充実させる働き方・生き方のこと。

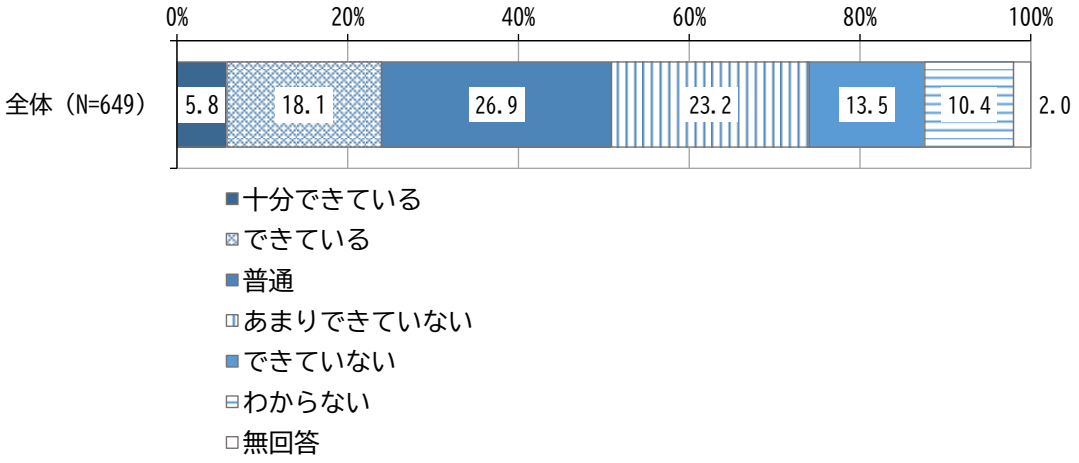

＜年齢別＞

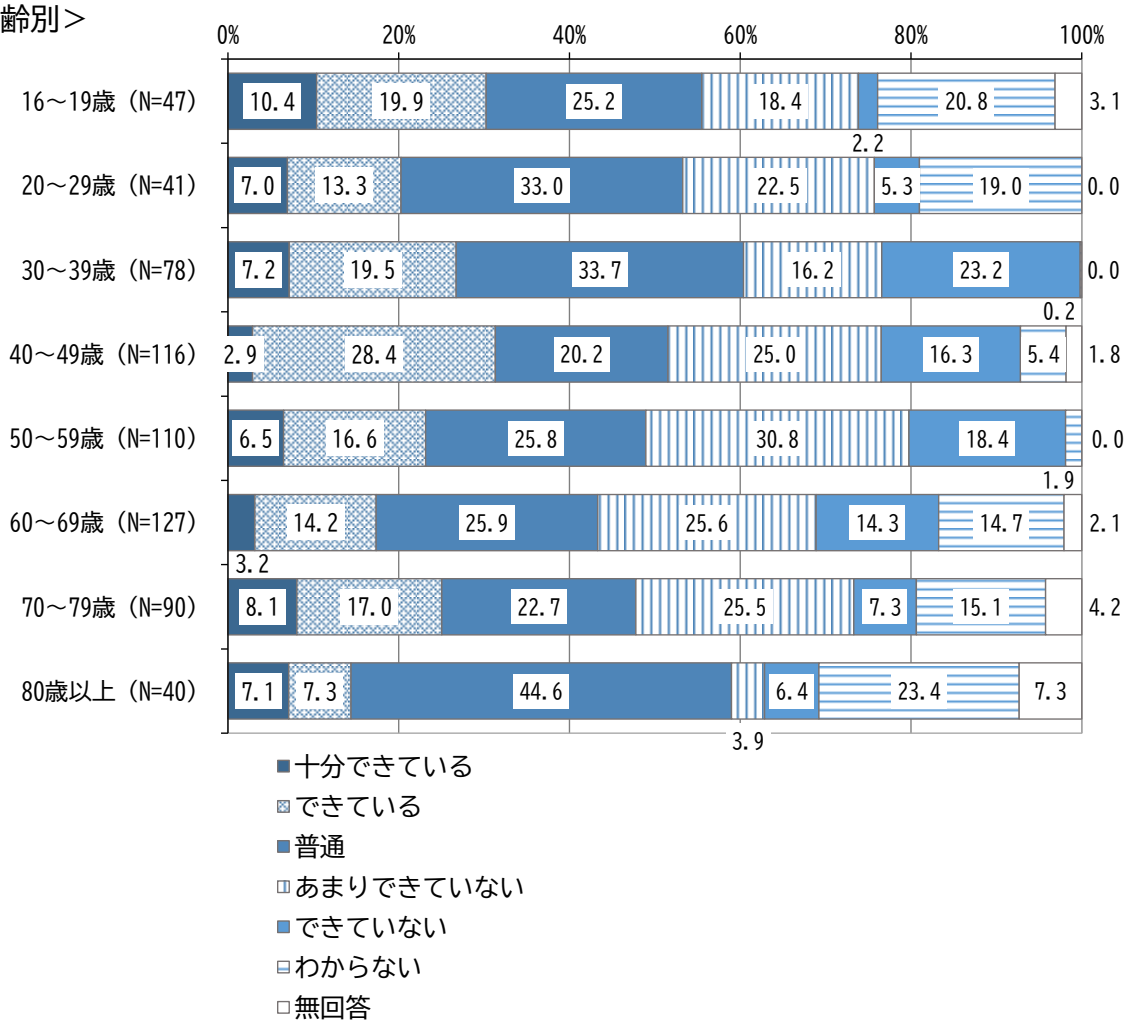

＜職業別＞

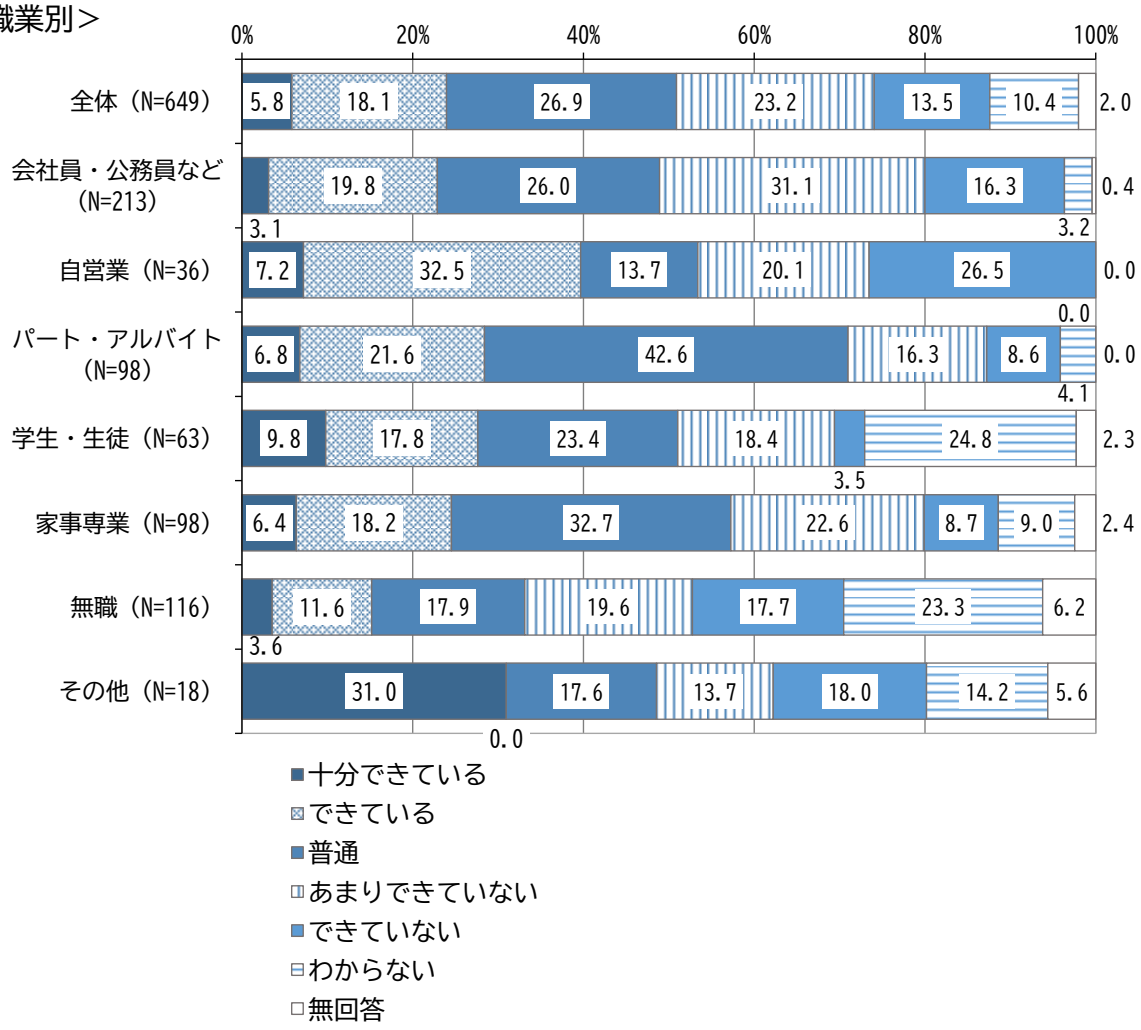

※ 職業無回答者を除いているため、それぞれの職業別の合計値は全体と一致しない

＜地区別＞

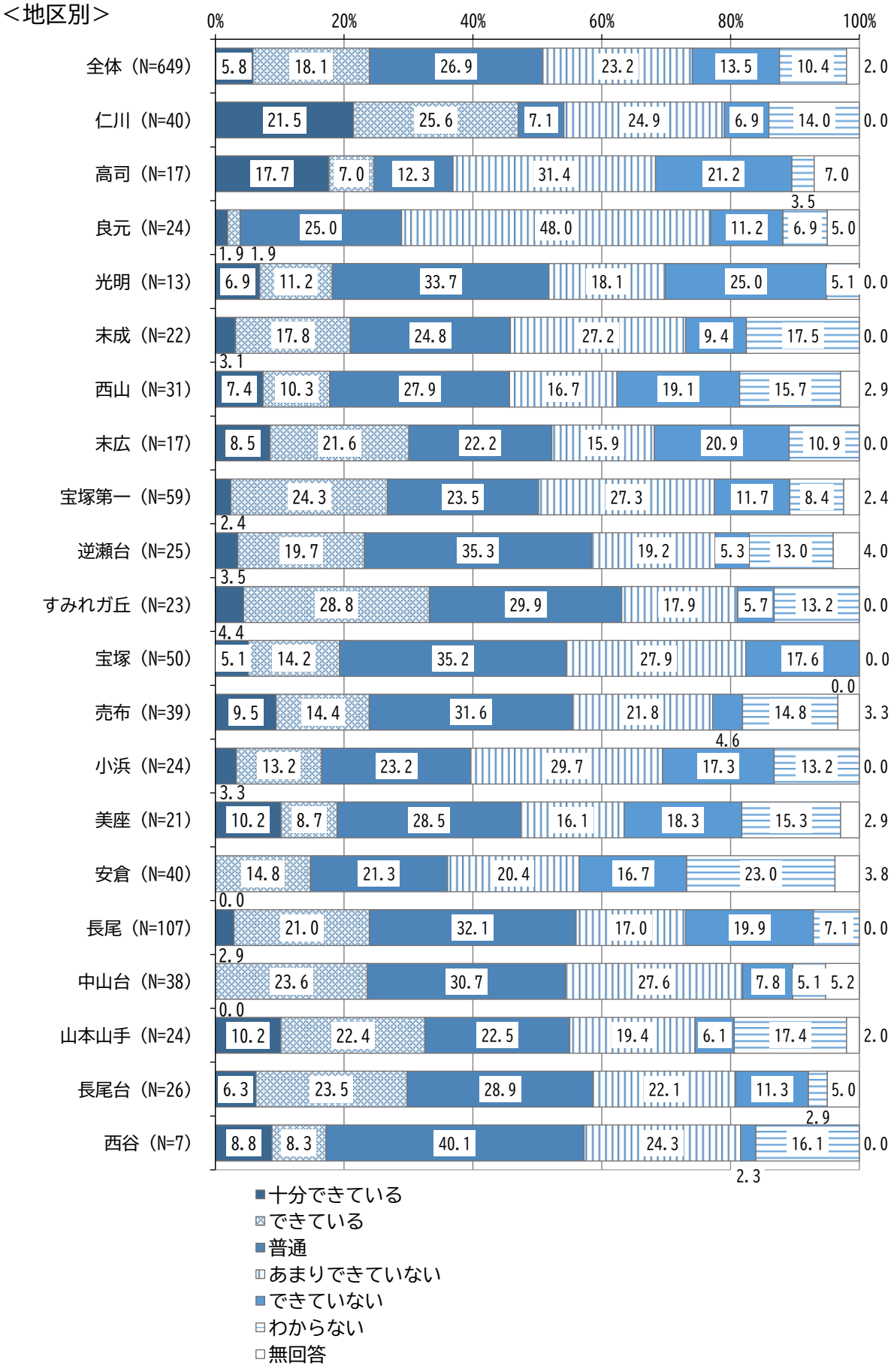
0%
20%
40%
60%
80%
100%
全体（N=649） 5.8 18.1 26.9 23.2 13.5 10.4 2.0
仁川（N=40） 21.5 25.6 7.1 24.9 6.9 14.0 0.0
高司（N=17） 17.7 7.0 12.3 31.4 21.2 7.0
良元（N=24） 3.5 25.0 48.0 11.2 6.9 5.0
光明（N=13） 1.9 1.9 6.9 11.2 33.7 18.1 25.0 5.1 0.0
末成（N=22） 17.8 24.8 27.2 9.4 17.5 0.0
西山（N=31） 3.1 7.4 10.3 27.9 16.7 19.1 15.7 2.9
末広（N=17） 8.5 21.6 22.2 15.9 20.9 10.9 0.0
宝塚第一（N=59） 24.3 23.5 27.3 11.7 8.4 2.4
逆瀬台（N=25） 2.4 19.7 35.3 19.2 5.3 13.0 4.0
すみれガ丘（N=23） 3.5 28.8 29.9 17.9 5.7 13.2 0.0
宝塚（N=50） 4.4 5.1 14.2 35.2 27.9 17.6 0.0
売布（N=39） 0.0 9.5 14.4 31.6 21.8 14.8 3.3
小浜（N=24） 4.6 13.2 23.2 29.7 17.3 13.2 0.0
美座（N=21） 3.3 10.2 8.7 28.5 16.1 18.3 15.3 2.9
安倉（N=40） 14.8 21.3 20.4 16.7 23.0 3.8
長尾（N=107） 0.0 21.0 32.1 17.0 19.9 7.1 0.0
中山台（N=38） 2.9 23.6 30.7 27.6 7.8 5.1 5.2
山本山手（N=24） 0.0 10.2 22.4 22.5 19.4 6.1 17.4 2.0
長尾台（N=26） 6.3 23.5 28.9 22.1 11.3 5.0
西谷（N=7） 2.9 8.8 8.3 40.1 24.3 16.1 0.0
2.3
十分できている
できている
普通
あまりできていない
できていない
わからない
無回答

⑦ 文化芸術活動の状況

問 44　日ごろから、文化芸術活動に親しんでいますか。次の中から 1 つ選んで番号に○を付けてください。

【地区・年齢】

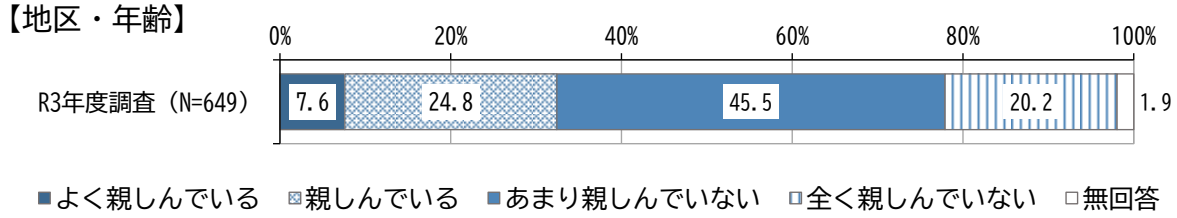

【地区】

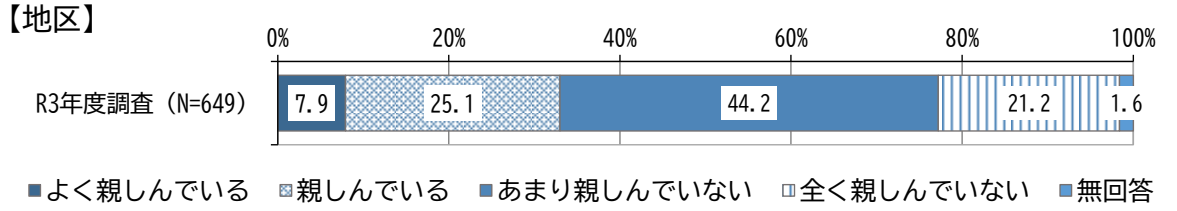

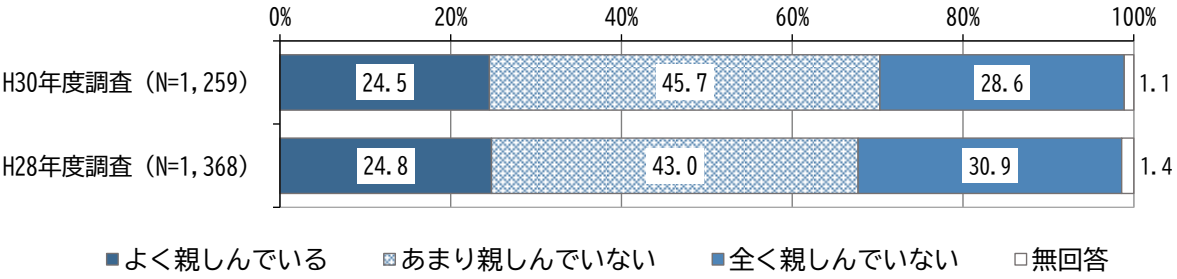

＜年齢別＞

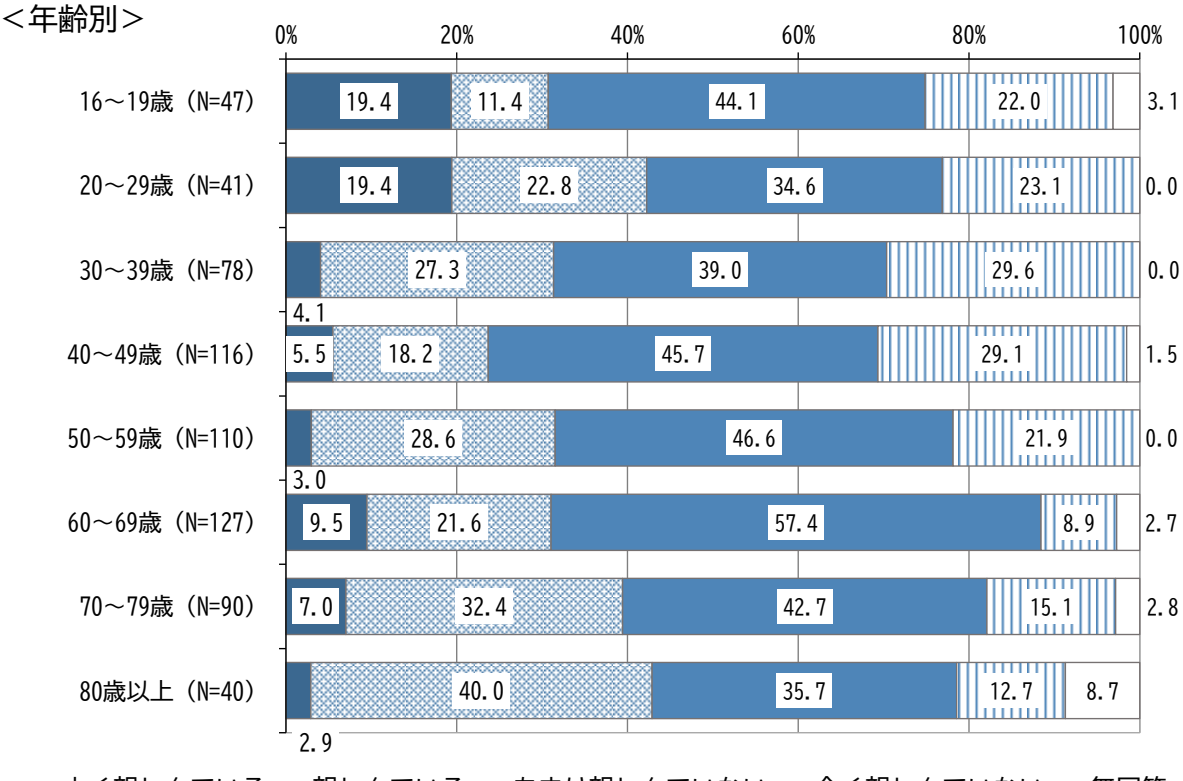

＜地区別＞

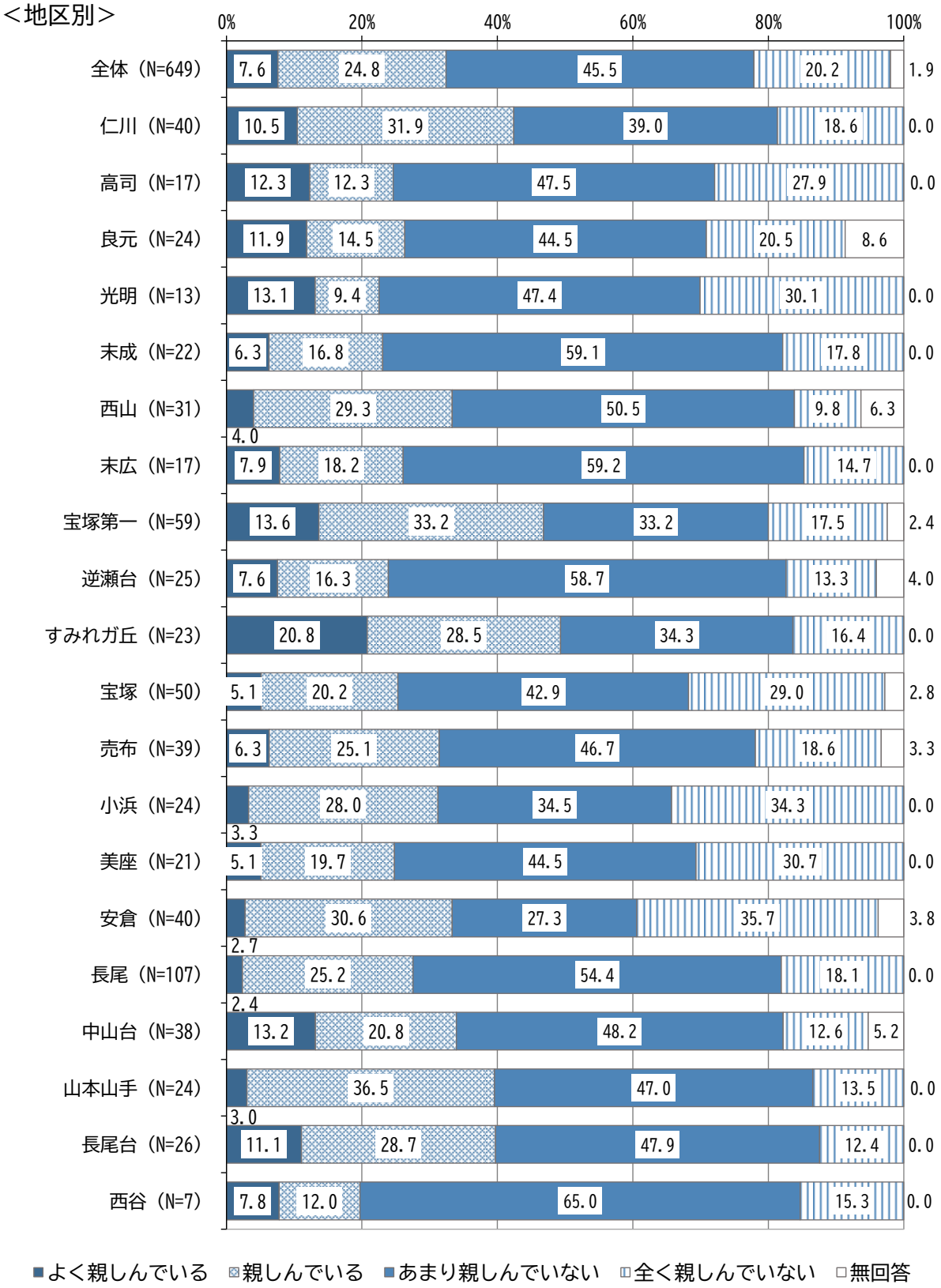
0%
20%
40%
60%
80%
100%
全体（N=649） 7.6 24.8 45.5 20.2 1.9
仁川（N=40） 10.5 31.9 39.0 18.6 0.0
高司（N=17） 12.3 12.3 47.5 27.9 0.0
良元（N=24） 11.9 14.5 44.5 20.5 8.6
光明（N=13） 13.1 9.4 47.4 30.1 0.0
末成（N=22） 6.3 16.8 59.1 17.8 0.0
西山（N=31） 29.3 50.5 9.8 6.3 4.0
末広（N=17） 7.9 18.2 59.2 14.7 0.0
宝塚第一（N=59） 13.6 33.2 33.2 17.5 2.4
逆瀬台（N=25） 7.6 16.3 58.7 13.3 4.0
すみれガ丘（N=23） 20.8 28.5 34.3 16.4 0.0
宝塚（N=50） 5.1 20.2 42.9 29.0 2.8
売布（N=39） 6.3 25.1 46.7 18.6 3.3
小浜（N=24） 28.0 34.5 34.3 3.3
美座（N=21） 5.1 19.7 44.5 30.7 0.0
安倉（N=40） 30.6 27.3 35.7 3.8
長尾（N=107） 2.7 25.2 54.4 18.1 0.0
中山台（N=38） 13.2 20.8 48.2 12.6 5.2 2.4
山本山手（N=24） 36.5 47.0 13.5 0.0
長尾台（N=26） 11.1 28.7 47.9 12.4 0.0 3.0
西谷（N=7） 7.8 12.0 65.0 15.3 0.0
よく親しんでいる
親しんでいる
あまり親しんでいない
全く親しんでいない
無回答

４．市の取組について

（１）めざすまちの姿①　安全・都市基盤

問 45　それぞれの項目について、市の取組はどの程度できていると思いますか。次の中から１つずつ選んで番号に○を付けてください。

【地区・年齢】

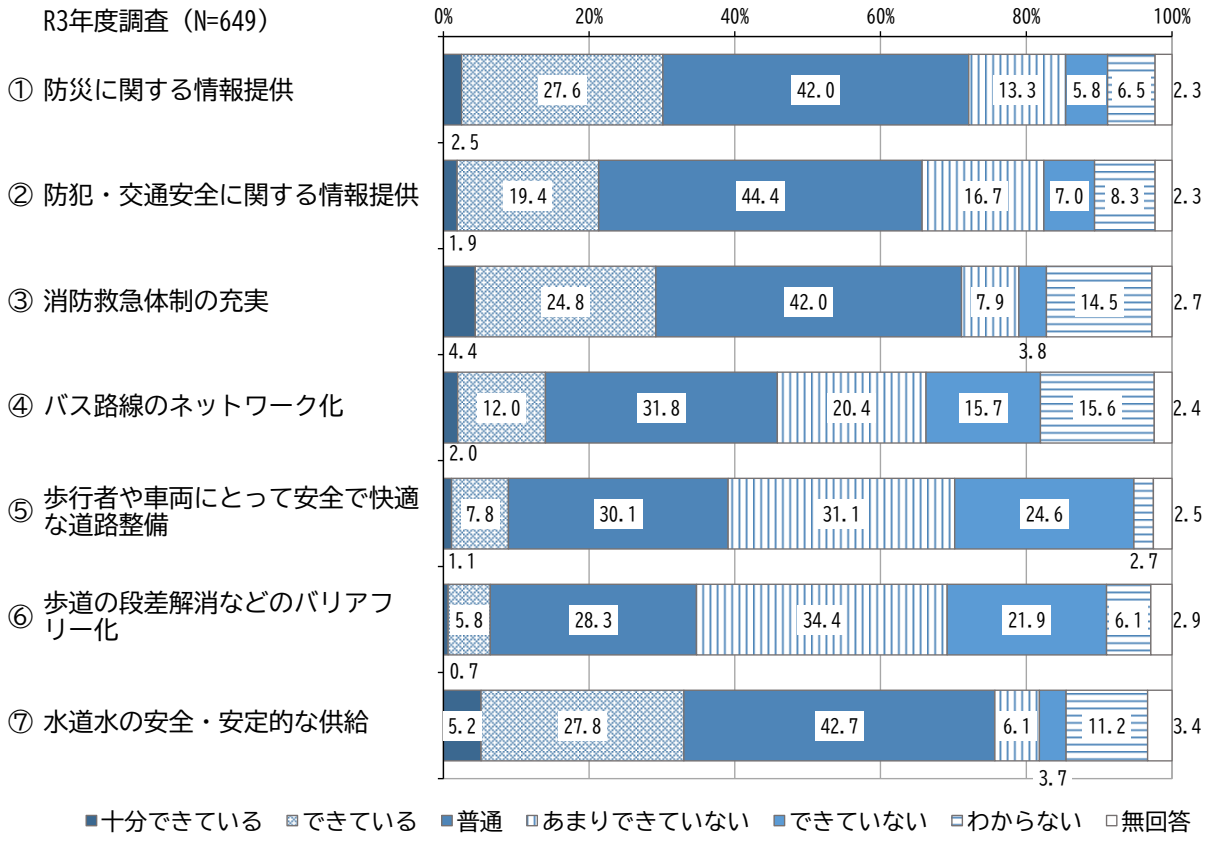

【地区】

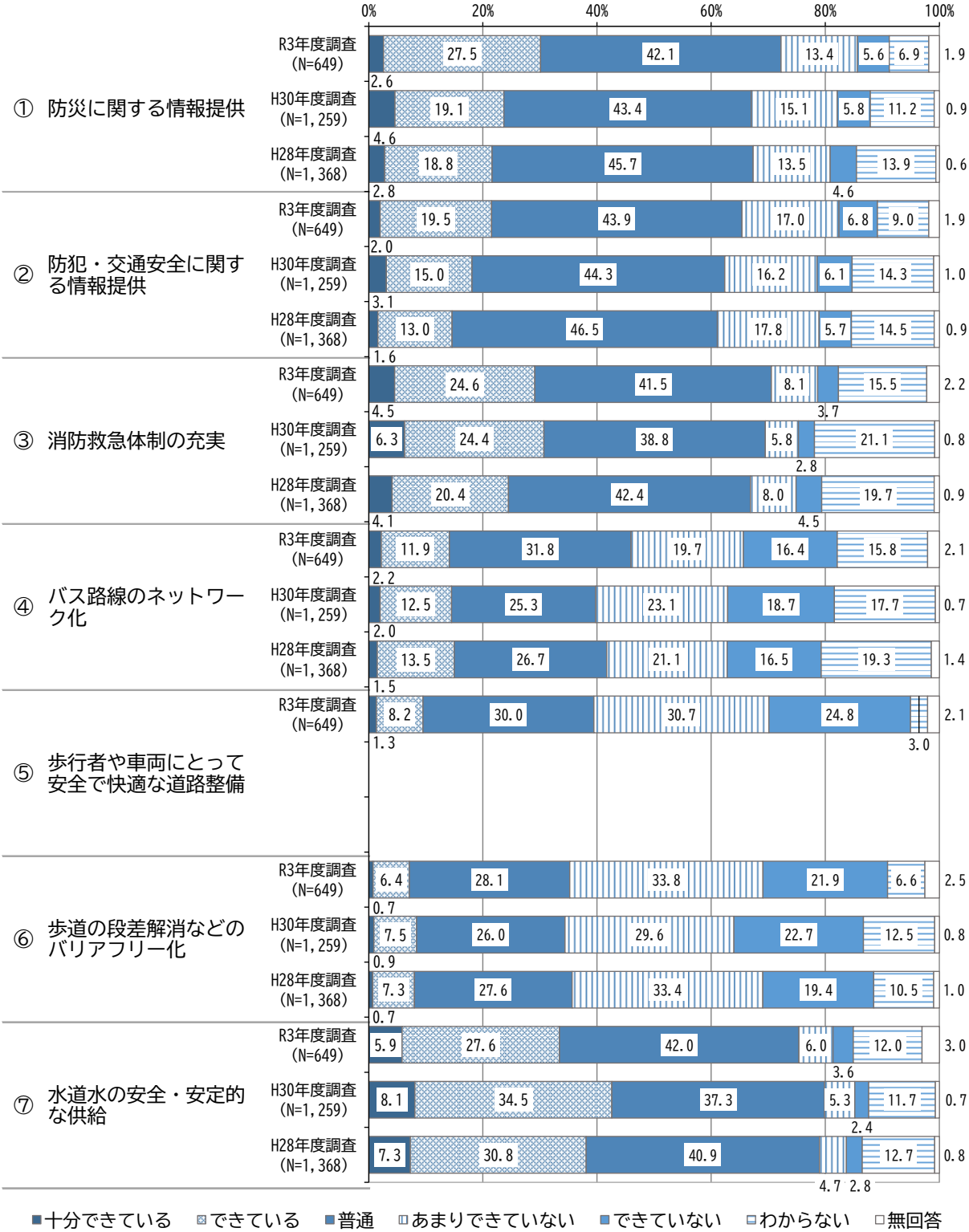

※ H28 年度の「消防救急体制の充実」は、「救急・救助体制」

（２）めざすまちの姿②　健康・福祉

問 46　それぞれの項目について、市の取組はどの程度できていると思いますか。次の中から１つずつ選んで番号に○を付けてください。

【地区・年齢】

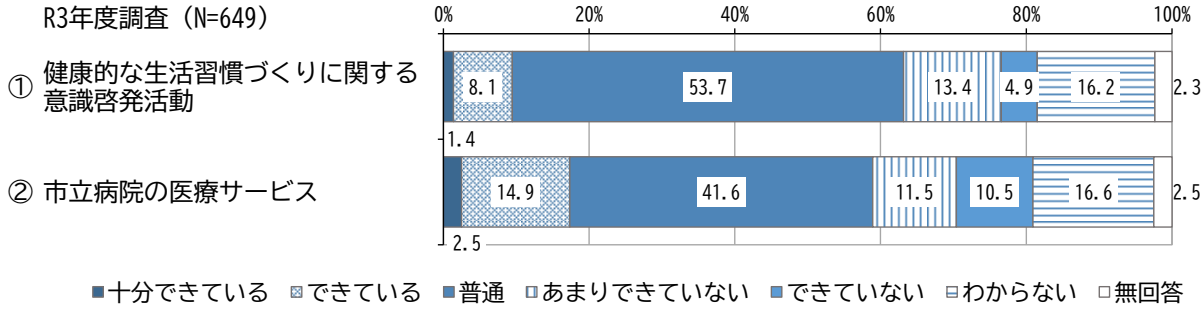

【地区】

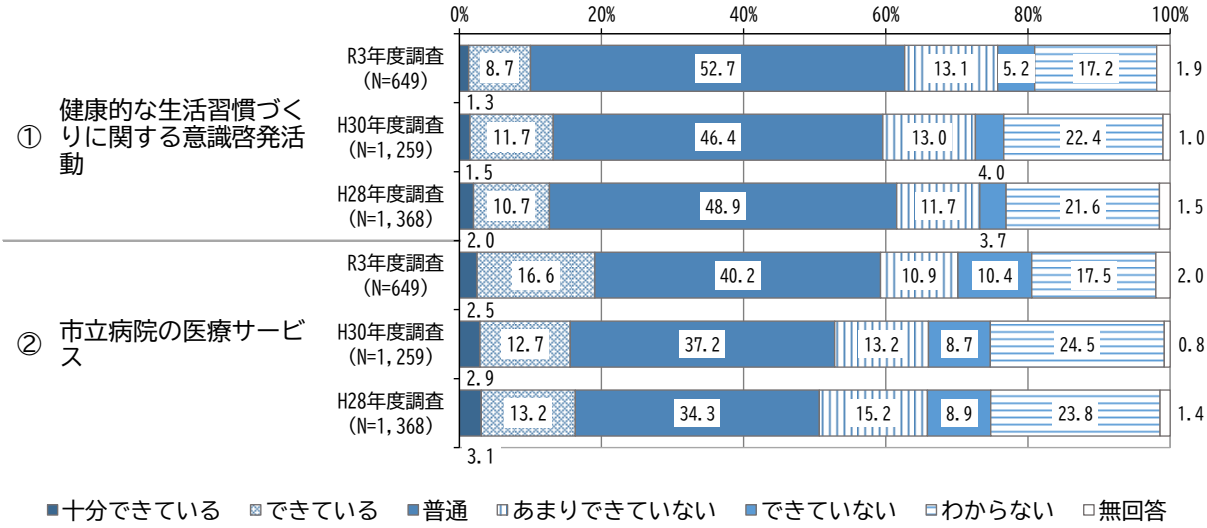

（３）めざすまちの姿③　子ども・教育

問 47　それぞれの項目について、市の取組はどの程度できていると思いますか。次の中から１つずつ選んで番号に○を付けてください。

【地区・年齢】

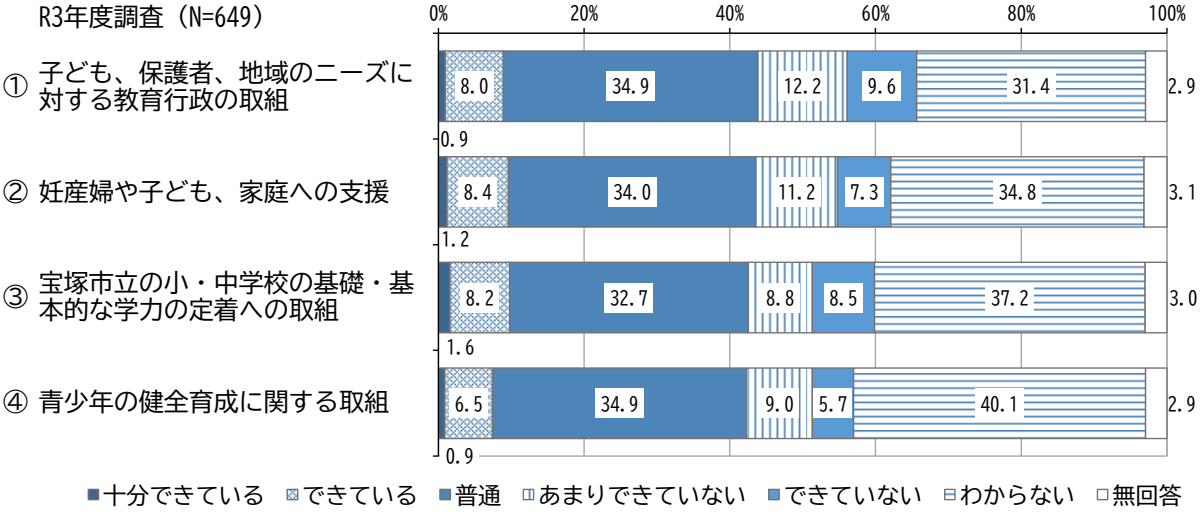

【地区】



※ H28 年度は、回答者を「宝塚「市立」幼稚園、小・中学校に通うお子さんがおられる方」に限定しており、H30 年度・R3 年度と直接比較できないため、参考値として掲載している

（４）めざすまちの姿④　環境

問 48　それぞれの項目について、市の取組はどの程度できていると思いますか。次の中から１つずつ選んで番号に○を付けてください。

【地区・年齢】

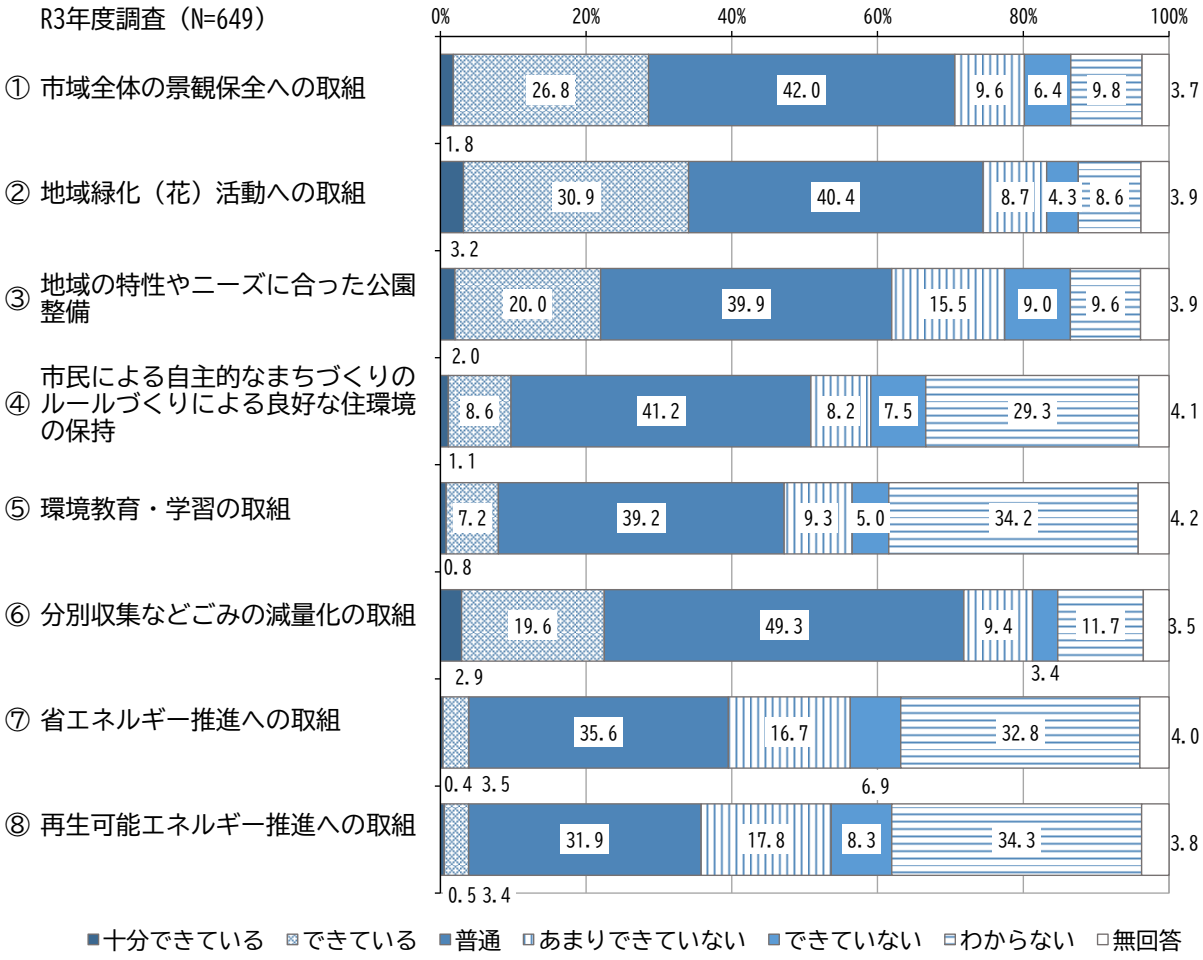

【地区】

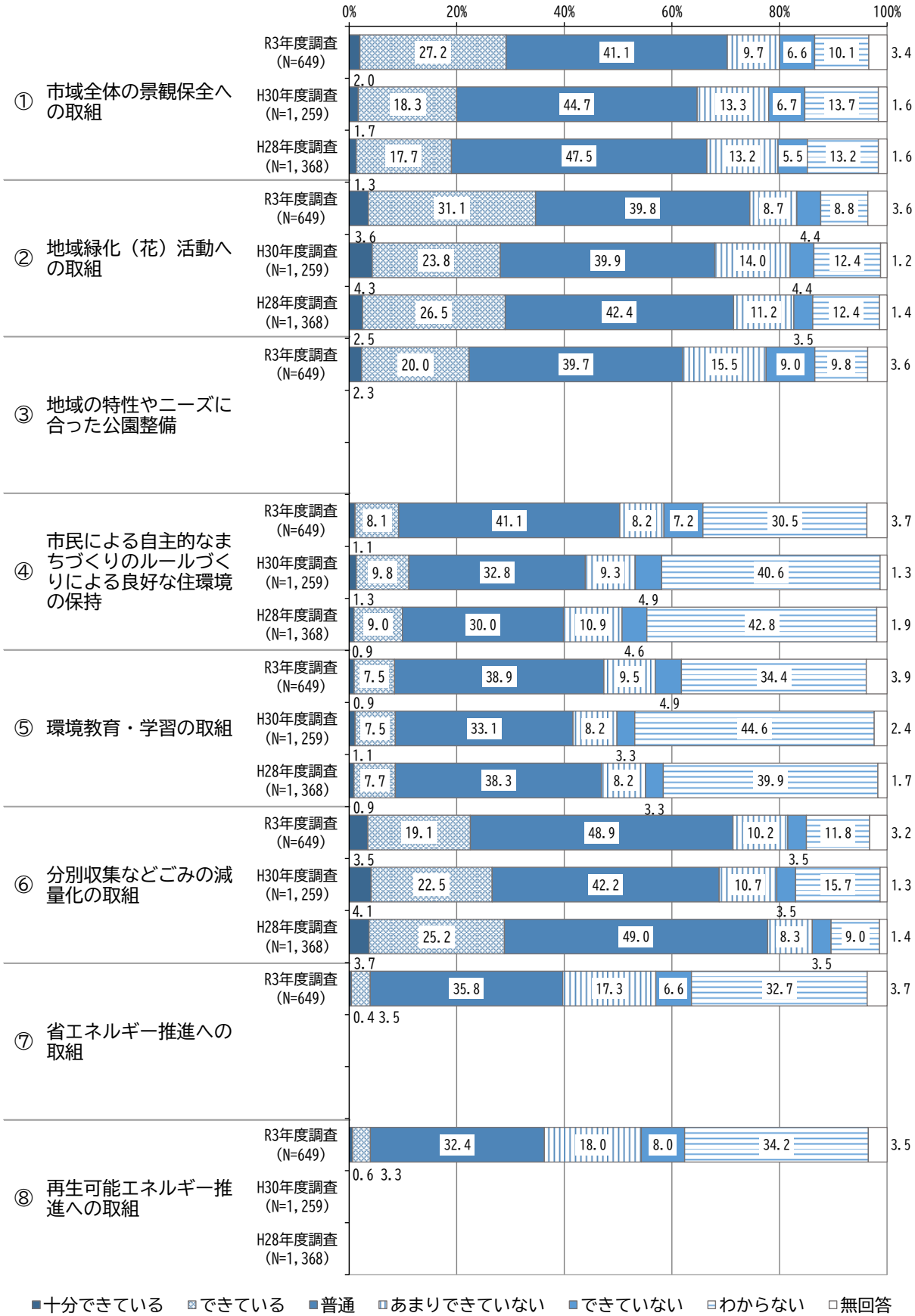
0%
20%
40%
60%
80%
100%
① 市域全体の景観保全への取組
R3年度調査 (N=649) 27.2 41.1 9.7 6.6 10.1 3.4
H30年度調査 (N=1,259) 2.0 18.3 44.7 13.3 6.7 13.7 1.6
H28年度調査 (N=1,368) 1.7 17.7 47.5 13.2 5.5 13.2 1.6
② 地域緑化（花）活動への取組
R3年度調査 (N=649) 1.3 31.1 39.8 8.7 8.8 3.6
H30年度調査 (N=1,259) 3.6 23.8 39.9 14.0 4.4 12.4 1.2
H28年度調査 (N=1,368) 4.3 26.5 42.4 11.2 4.4 12.4 1.4
③ 地域の特性やニーズに合った公園整備
R3年度調査 (N=649) 2.5 20.0 39.7 15.5 3.5 9.0 9.8 3.6
2.3
④ 市民による自主的なまちづくりのルールづくりによる良好な住環境の保持
R3年度調査 (N=649) 8.1 41.1 8.2 7.2 30.5 3.7
H30年度調査 (N=1,259) 1.1 9.8 32.8 9.3 40.6 1.3
H28年度調査 (N=1,368) 1.3 9.0 30.0 10.9 4.9 42.8 1.9
⑤ 環境教育・学習の取組
R3年度調査 (N=649) 0.9 7.5 38.9 9.5 4.6 34.4 3.9
H30年度調査 (N=1,259) 0.9 7.5 33.1 8.2 4.9 44.6 2.4
H28年度調査 (N=1,368) 1.1 7.7 38.3 8.2 3.3 39.9 1.7
⑥ 分別収集などごみの減量化の取組
R3年度調査 (N=649) 0.9 19.1 48.9 10.2 3.3 11.8 3.2
H30年度調査 (N=1,259) 3.5 22.5 42.2 10.7 3.5 15.7 1.3
H28年度調査 (N=1,368) 4.1 25.2 49.0 8.3 3.5 9.0 1.4
⑦ 省エネルギー推進への取組
R3年度調査 (N=649) 3.7 35.8 17.3 6.6 3.5 32.7 3.7
0.4 3.5
⑧ 再生可能エネルギー推進への取組
R3年度調査 (N=649) 32.4 18.0 8.0 34.2 3.5
0.6 3.3
H30年度調査 (N=1,259)
H28年度調査 (N=1,368)
十分できている
できている
普通
あまりできていない
できていない
わからない
無回答

（５）めざすまちの姿⑤　観光・産業・文化

問 49　それぞれの項目について、市の取組はどの程度できていると思いますか。次の中から１つずつ選んで番号に○を付けてください。

【地区・年齢】

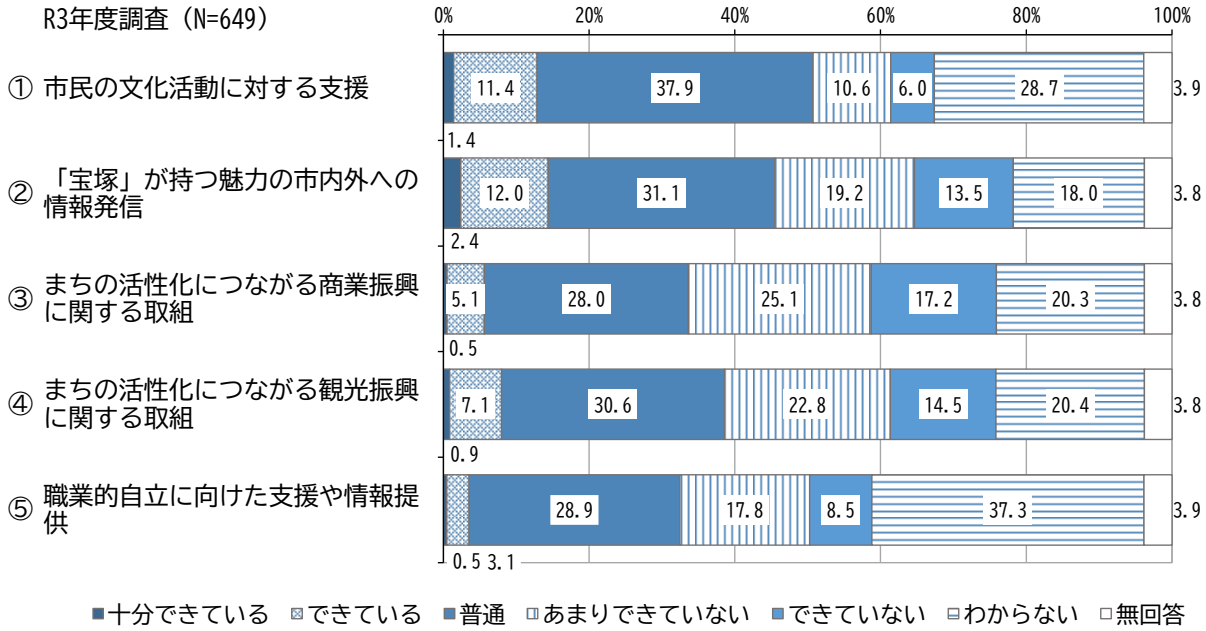

【地区】

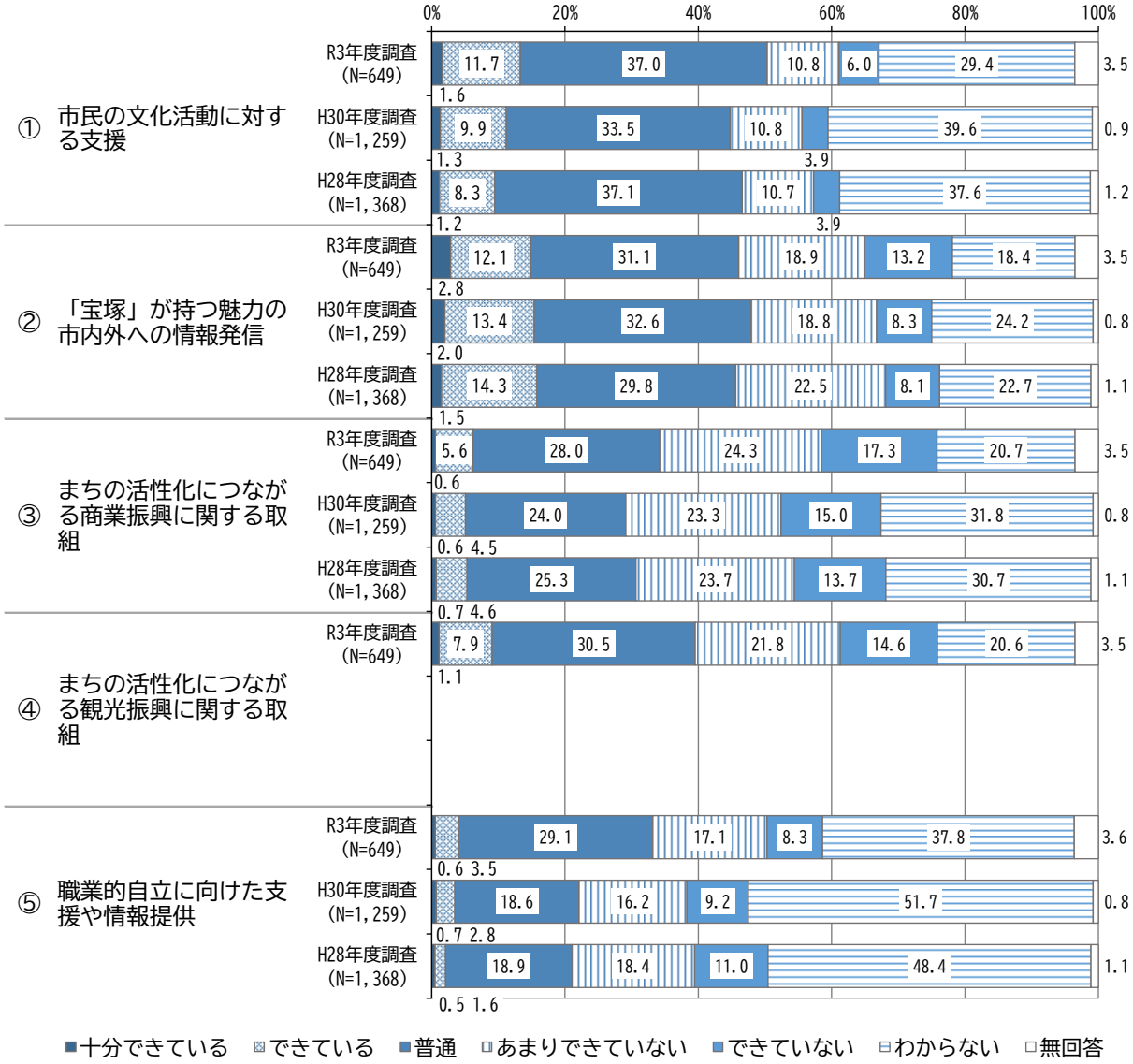

※ H28 年度・H30 年度の「職業的自立に向けた支援や情報提供」は、「若者の職業的自立に向けた支援や情報提供」で、R3 年度と直接比較できないため、参考値として掲載している

第５章　調査のまとめ

１．居住意向について

【調査Ⅰ+調査Ⅱ】

・「引き続き宝塚市内に住み続けたい」は 73.4%で、その理由として「交通の利便性が良いから」（35.0%）、「自然環境が豊かで景観が美しいから」（34.6%）、「住環境が良いから」（30.1%）の割合が高くなっている。

・一方、「市外に転出したいまたは転出する予定」は 9.3%で、その理由として「買い物や余暇活動に不便だから」（36.4%）、「自分や家族の通勤・通学に不便だから（進学、就職、転勤などを含む）」（32.4%）、「交通の利便性が良くないから」（28.6%）の割合が高くなっている。

２．宝塚市のイメージについて

・宝塚市が他都市より優れていることについては、「まちに緑や花があふれているところ」（51.4%）、「バスや鉄道など、公共交通機関が発達しているところ」（33.5%）、「伝統や歴史が感じられるところ」（31.4%）が高く、年齢別でみると、「まちに緑や花があふれているところ」は、全ての年齢層で最も高い項目となっている。

・理想とする宝塚市の将来イメージについては、「医療施設・サービスが充実したまち」（40.2%）、「地震や台風などの災害に強いまち」（34.0%）、「防犯・交通安全の取組が進んでいるまち」（27.7%）が高く、10～20 歳代は「買い物や飲食が楽しめるまち」、30 歳代は「子どもや子育てに優しいまち」、40～60 歳代は「医療施設・サービスが充実したまち」、70 歳代では「上下水道や道路、市街地整備など、社会基盤が充実したまち」、80 歳以上では「地震や台風などの災害に強いまち」の割合が最も高くなっている。

３．市民の意識や活動状況について

（１）「市民の意識や活動状況について」のまとめ

1 めざすまちの姿　都市経営

・まちづくり協議会の認知度（「知っているし、活動に参加している」と「知っている」と回答した人の割合）は 26.4%となっている。

・まちづくり活動の参加状況（「既に参加している」と「参加しようと思っている」と回答した人の割合）は 18.6%で、前回調査より大きく割合が減少している。

・日々の生活において人権が尊重されていると思う人（「十分に尊重されている」と「十分ではないが、どちらかというと尊重されている」と回答した人の割合）は 68.1%で、前回調査より割合が増加している。

また、市の施策は人権尊重の視点に立っていると思う人（「十分に立っている」と「十分ではないが、どちらかというと立っている」と回答した人の割合）が 48.0%で、前回調査より大きく割合が増加している。

・新型コロナウイルス感染症の拡大の影響もあり、まちづくり活動の参加状況が前回調査より減少しているものの、協働の取組状況と取組意向は前回調査より増加しており、コロナ禍においても協働への理解が深まっていることがうかがえる。

2 めざすまちの姿　安全・都市基盤

・災害に対する備えの状況（「備えをしている」と回答した人の割合）は 50.4%で、前回調査より割合が増加している。

・居住地域の危険箇所の認知度（「知っている」と回答した人の割合）は 42.4%で、前回調査より増加している。

・居住地区の治安が良いと感じている人（「とても良い」と「少し良い」と回答した人の割合）は 39.7%となっている。

・宝塚市内の鉄道駅周辺について、各鉄道駅周辺の特性に応じた魅力があると思う人（「思う」と「どちらかというと思う」と回答した人の割合）は 46.4%となっている。

3 めざすまちの姿　健康・福祉

・健康づくりに取り組んでいる人（「毎日取り組んでいる」と「毎日ではないが、できるだけ取り組むようにしている」と回答した人の割合）は 55.5%で、前回調査より割合が増加している。

・「かかりつけ医」がいる人は 48.7%で、前回調査より割合が減少している。

・「食育」への関心度（「非常に関心がある」と「関心がある」と回答した人の割合）は 61.5%であった。

令和 2 年度（2020 年度）の国の調査（農林水産省「食育に関する意識調査報告書」）で食育に関心があると回答した人が 83.2%で、単純には比較できないが、全国より「食育」への関心度が低い状況であった。

・地域でのつながりや支え合いを感じている人（「強く感じる」と「感じる」と回答した人の割合）は 15.6%となっている。

4 めざすまちの姿　子ども・教育

・子育てをしやすい環境だと思う人（「とてもしやすい」と「どちらかというと、しやすい」と回答した人の割合）は 50.8%で、前回調査より割合が増加している。

・学習活動（学校教育以外のもの）に参加した人は 20.7%で、前回調査より割合が減少している。

・スポーツへの取組状況（週 1 回以上スポーツ（軽スポーツを含む）に「取り組んでいる」と回答した人の割合）は 35.7%であった。

令和 2 年度（2020 年度）の国の調査（スポーツ庁「スポーツの実施状況等に関する世論調査」）において、成人の週 1 日以上の運動・スポーツ実施率は 59.9%であったことから、単純には比較できないが、全国よりスポーツへの取組状況が低い結果であった。

5 めざすまちの姿　環境

・市内の自然環境が保全されていると思う人（「よく保全されている」と「どちらかというと保全されている」と回答した人の割合）は 66.8%で、前回調査より大きく割合が増加しており、市民が行う清掃活動や行政の取組が評価されていることがうかがえる。

・取り組むべきと感じている環境問題について、「地球温暖化防止」が 32.7%で最も高く、続いて「生活環境の保全（ポイ捨て禁止など)」が 20.3%、「森や林、水辺環境などの保全・再生」が 18.8%となっている。

6 めざすまちの姿　観光・産業・文化

・日用品などの購入場所について、「市内」が 79.5%で、前回調査より割合が減少している。

・趣味性・ファッション性が高い品や高級品などの購入場所について、「市内」が 15.8%で、前回調査より割合が減少している。

・日ごろから文化芸術活動に親しんでいる人（「よく親しんでいる」と「親しんでいる」と回答した人の割合）は 32.4%となっている。

令和 2 年度（2020 年度）の国の調査（文化庁「文化に関する世論調査」）において、この 1 年間に文化芸術イベントを直接鑑賞したことがあると回答した人の割合は 41.8%で、鑑賞したものはないと回答した人に鑑賞しなかった理由を尋ねたところ、「新型コロナウイルス感染症の影響により、公演や展示会などが中止となった、又は外出を控えたから」と回答した人の割合が 56.8%と半数以上を占めたことから、コロナ禍により文化芸術活動が制限されていることも考えられる。

（２）市民の意識や活動状況に関する調査一覧表

1 めざすまちの姿　都市経営

設問	【地区・年齢】	【地区】		説明
	R3 年度調査	R3 年度調査	H30 年度調査	
宝塚市に対する愛着	57.4%	56.7%	―	「十分感じている」+「感じている」と回答した市民の割合
自治会の加入状況	55.8%	55.4%	―	「加入している」と回答した市民の割合
まちづくり協議会の認知度	26.4%	25.9%	―	「知っているし、活動に参加している」+「知っている」と回答した市民の割合
まちづくり活動の参加状況	18.6%	18.3% (-13.3)	31.6%	「既に参加している」+「参加しようと思っている」と回答した市民の割合
まちづくり活動に取り組める環境の状況	22.2%	21.9%	―	「十分ある」+「ある」と回答した市民の割合
協働の取組状況と取組意向	19.3%	19.7% (+6.8)	12.9%	「協働の取組を行っている」+「協働の取組を行っていないが、今後、行いたい」と回答した市民の割合
日々の生活における人権尊重の状況についての考え	68.1%	67.5% (+13.4)	54.1%	「十分に尊重されている」+「十分ではないが、どちらかというと尊重されている」と回答した市民の割合
市の施策における人権尊重の視点についての考え	48.0%	47.1% (+14.2)	32.9%	「十分に立っている」+「十分ではないが、どちらかというと立っている」と回答した市民の割合
社会における男女の機会均等の状況についての考え	37.2%	37.8% (+3.2)	34.6%	「十分に図られている」+「十分ではないが、どちらかというと図られている」と回答した市民の割合
男女共同参画を進めるために充実または改善すれば良いと思うこと	54.2%	54.9%	―	最も多い回答の「社会通念・慣習・しきたりなど」と回答した市民の割合
市の施策における男女共同参画の視点についての考え	32.5%	32.3% (+6.3)	26.0%	「十分に立っている」+「十分ではないが、どちらかというと立っている」と回答した市民の割合
広報誌「広報たからづか」の閲覧状況	41.1%	40.3% (+4.4)	35.9%	「全内容を見る」+「半分以上は見る」と回答した市民の割合
議会報「かけはし」の閲覧状況	20.9%	20.2% (+3.8)	16.4%	「全内容を見る」+「半分以上は見る」と回答した市民の割合
宝塚市のホームページの閲覧状況	37.9%	37.6% (+14.3)	23.3%	「よく見る」+「たまに見る」と回答した市民の割合
コミュニティ FM「エフエム宝塚」の聴取状況	37.9%	37.9% (+10.9)	27.0%	「聴いたことがある」と回答した市民の割合
市役所の発信する情報を受け取る手段	59.0%	58.4%	―	最も多い回答の「広報誌」と回答した市民の割合
市の行政施策への関心度	50.1%	49.7% (+1.3)	48.4%	「非常に関心がある」+「どちらかというと関心がある」と回答した市民の割合

設問	【地区・年齢】	【地区】		説明
	R3 年度調査	R3 年度調査	H30 年度調査	
意見や提案を行いやすくなると思う取組	50.3%	51.8%	―	最も多い回答の「市ホームページやスマートフォンなどを使った意見の募集」と回答した市民の割合
インターネットの利用状況	87.3%	88.9% (+11.4)	77.5%	「利用している」と回答した市民の割合

※ 括弧内の数値は、地区ウエイトバック集計における R3 年度調査と H30 年度調査の差（単位：ポイント）
※ H30 年度に調査をしていない設問は「―」とする

2 めざすまちの姿　安全・都市基盤

設問	【地区・年齢】	【地区】		説明
	R3 年度調査	R3 年度調査	H30 年度調査	
緊急時の避難所の認知度	81.3%	81.0% (-2.9)	83.9%	「知っている」と回答した市民の割合
災害に対する備えの状況	50.4%	50.0% (+1.1)	48.9%	「備えをしている」と回答した市民の割合
感震ブレーカーの設置の状況	22.1%	21.7%	―	「設置している」と回答した市民の割合
居住地域の危険箇所の認知度	42.4%	41.9% (+6.8)	35.1%	「知っている」と回答した市民の割合
居住地域の治安についての考え	39.7%	40.1%	―	「とても良い」+「少し良い」と回答した市民の割合
防犯カメラについての考え	51.0%	50.4%	―	「大変役立っている」+「少し役立っている」と回答した市民の割合
消費者トラブルへの対応についての考え	15.2%	14.7%	―	「十分できている」+「できている」と回答した市民の割合
住まいの満足度	74.2%	74.3%	―	「満足」+「まあ満足」と回答した市民の割合
鉄道駅周辺の魅力についての考え	46.4%	47.1%	―	「思う」+「どちらかというと思う」と回答した市民の割合
河川・水辺空間についての考え	39.7%	39.8%	―	「十分なっている」+「なっている」と回答した市民の割合

※ 括弧内の数値は、地区ウエイトバック集計における R3 年度調査と H30 年度調査の差（単位：ポイント）
※ H30 年度に調査をしていない設問は「―」とする

3 めざすまちの姿　健康・福祉

設問	【地区・年齢】	【地区】		説明
	R3 年度調査	R3 年度調査	H30 年度調査	
健康づくりへの取組状況	55.5%	53.8% (+1.3)	52.5%	「毎日取り組んでいる」+「毎日ではないが、できるだけ取り組むようにしている」と回答した市民の割合
健康診断の受診状況	80.1%	79.9%	—	「受診した」と回答した市民の割合
「かかりつけ医」の有無	48.7%	47.8% (-2.3)	50.1%	「はい」と回答した市民の割合
「食育」への関心度	61.5%	61.5%	—	「非常に関心がある」+「関心がある」と回答した市民の割合
地域でのつながりや支え合いの実感度	15.6%	14.9%	—	「強く感じる」+「感じる」と回答した市民の割合
地域活動の認知度	79.4%	78.4%	—	最も多い回答の「自治会」と回答した市民の割合

※ 括弧内の数値は、地区ウエイトバック集計における R3 年度調査と H30 年度調査の差（単位：ポイント）
※ H30 年度に調査をしていない設問は「—」とする

4 めざすまちの姿　子ども・教育

設問	【地区・年齢】	【地区】		説明
	R3 年度調査	R3 年度調査	H30 年度調査	
子育て環境についての考え	50.8%	49.9% (+0.2)	49.7%	「とてもしやすい」+「どちらかというと、しやすい」と回答した市民の割合
地域による子どもの育成の取組についての考え	33.3%	32.6% (+3.5)	29.1%	「十分に取り組まれている」+「どちらかというと、よく取り組まれている」と回答した市民の割合
学習活動（学校教育以外のもの）への参加状況	20.7%	19.7% (-3.5)	23.2%	「参加した」と回答した市民の割合
スポーツへの取組状況	35.7%	35.3% (-0.1)	35.4%	「取り組んでいる」と回答した市民の割合
地域の青少年健全育成に関する活動への参加状況	8.4%	7.6% (+1.5)	6.1%	「必ず参加している」+「できる限り参加するようにしている」と回答した市民の割合

※ 括弧内の数値は、地区ウエイトバック集計における R3 年度調査と H30 年度調査の差（単位：ポイント）

5 めざすまちの姿　環境

設問	【地区・年齢】	【地区】		説明
	R3 年度調査	R3 年度調査	H30 年度調査	
宝塚らしさを感じる景観についての考え	64.9%	65.1%	―	「思う」+「どちらかというと思う」と回答した市民の割合
緑化（花）活動への取組状況	36.9%	35.7% (-0.3)	36.0%	「日常的に取り組んでいる」+「できる限り取り組むようにしている」と回答した市民の割合
市内の自然環境の保全状況についての考え	66.8%	66.9% (+10.4)	56.5%	「よく保全されている」+「どちらかというと保全されている」と回答した市民の割合
まちの美化活動による生活環境の状況	60.6%	60.6%	―	「保たれている」と回答した市民の割合
環境保全活動への参加状況	32.1%	30.6% (+0.3)	30.3%	「参加している」+「できる限り参加するようにしている」と回答した市民の割合
ごみ減量化への取組状況	91.1%	91.1% (-1.0)	92.1%	「日常的に取り組んでいる」+「できる限り取り組むようにしている」と回答した市民の割合
取り組むべきと感じている環境問題	32.7%	32.3%	―	最も多い回答の「地球温暖化防止」と回答した市民の割合
省エネルギーや節電、再生可能エネルギーの導入にあたって必要なこと	27.7%	27.2% (-0.4)	27.6%	最も多い回答の「生活スタイルの見直し」と回答した市民の割合

※ 括弧内の数値は、地区ウエイトバック集計における R3 年度調査と H30 年度調査の差（単位：ポイント）
※ H30 年度に調査をしていない設問は「―」とする

6 めざすまちの姿　観光・産業・文化

設問	【地区・年齢】	【地区】		説明
	R3 年度調査	R3 年度調査	H30 年度調査	
観光客に対して紹介したい観光資源	81.9%	82.5%	―	最も多い回答の「宝塚大劇場」と回答した市民の割合
観光客の満足度を向上させるために必要だと思うこと	44.2%	44.8%	―	最も多い回答の「飲食・物販店の充実」と回答した市民の割合
日用品などの購入場所	79.5%	79.4% (-4.9)	84.3%	「市内」と回答した市民の割合
趣味性・ファッション性が高い品や高級品などの購入場所	15.8%	15.0% (-3.5)	18.5%	「市内」と回答した市民の割合
「宝塚ブランド」について思いつくイメージ	47.3%	47.3%	―	思いつくイメージを記載した市民の割合
ワーク・ライフ・バランスについての考え	23.9%	23.8%	―	「十分できている」+「できている」と回答した市民の割合
文化芸術活動の状況	32.4%	33.0%	―	「よく親しんでいる」+「親しんでいる」と回答した市民の割合

※ 括弧内の数値は、地区ウエイトバック集計における R3 年度調査と H30 年度調査の差（単位：ポイント）
※ H30 年度に調査をしていない設問は「―」とする

４.「市の取組について」のまとめ

市の取組への評価について以下のとおりに数値化し、分析を行った。

（１）市の取組への評価の数値化（算出方法）

・各選択肢（わからない、無回答を除く）に得点を配分する。

得点配分

選択肢	得点（点）
十分できている	5
できている	4
普通	3
あまりできていない	2
できていない	1
わからない、無回答	対象外

・各選択肢の構成比に得点を乗じ、その合計値を選択肢の構成比の合計で除して、評価点を算出する。

・算出式

評価点＝（(「十分できている」構成比×5）+（「できている」構成比×4）+（「普通」構成比×3）+（「あまりできていない」構成比×2）+（「できていない」構成比×1））÷Σ（選択肢の構成比の合計）

（２）算出結果

評価されている施策及びあまり評価されていない施策は以下のとおりである。

■評価されている施策

・めざすまちの姿 2 安全・都市基盤「⑦ 水道水の安全・安定的な供給」(3.29)

・めざすまちの姿 5 環境「② 地域緑化（花）活動への取組」(3.23)

・めざすまちの姿 2 安全・都市基盤「③ 消防救急体制の充実」(3.22)

■あまり評価されていない施策

・めざすまちの姿 2 安全・都市基盤「⑥ 歩道の段差解消などのバリアフリー化」(2.22)

・めざすまちの姿 2 安全・都市基盤「⑤ 歩行者や車両にとって安全で快適な道路整備」(2.26)

・めざすまちの姿 6 観光・産業・文化「③ まちの活性化につながる商業振興に関する取組」(2.43)

市の取組への評価

単位：点

めざすまちの姿	取組	【地区・年齢】	【地区】	
		R3 年度 調査	R3 年度 調査	H30 年度 調査
1 都市経営	①市政の情報提供、広報	2.98	2.98 (-0.29)	3.27
	②時代にふさわしい市民サービス	2.49	2.48	―
2 安全・都市基盤	①防災に関する情報提供	3.09	3.09 (+0.07)	3.02
	②防犯・交通安全に関する情報提供	2.92	2.92 (+0.01)	2.91
	③消防救急体制の充実	3.22	3.22 (-0.11)	3.33
	④バス路線のネットワーク化	2.56	2.56 (+0.10)	2.46
	⑤歩行者や車両にとって安全で快適な道路整備	2.26	2.27	―
	⑥歩道の段差解消などのバリアフリー化	2.22	2.23 (-0.01)	2.24
	⑦水道水の安全・安定的な供給	3.29	3.31 (-0.15)	3.46
3 健康・福祉	①健康的な生活習慣づくりに関する意識啓発活動	2.85	2.85 (-0.07)	2.92
	②市立病院の医療サービス	2.84	2.87 (+0.03)	2.84
4 子ども・教育	①子ども、保護者、地域のニーズに対する教育行政の取組	2.67	2.70 (-0.03)	2.73
	②妊産婦や子ども、家庭への支援	2.76	2.76	―
	③宝塚市立の小・中学校の基礎・基本的な学力の定着への取組	2.76	2.78 (-0.06)	2.84
	④青少年の健全育成に関する取組	2.79	2.81 (+0.06)	2.75

※ 括弧内の数値は、地区ウエイトバック集計における R3 年度調査と H30 年度調査の差

※ H30 年度に調査をしていない設問は「―」とする

単位：点

めざすまちの姿	取組	【地区・年齢】	【地区】	
		R3 年度調査	R3 年度調査	H30 年度調査
5 環境	①市域全体の景観保全への取組	3.09	3.10 (+0.16)	2.94
	②地域緑化（花）活動への取組	3.23	3.24 (+0.13)	3.11
	③地域の特性やニーズに合った公園整備	2.89	2.90	―
	④市民による自主的なまちづくりのルールづくりによる良好な住環境の保持	2.81	2.81 (-0.08)	2.89
	⑤環境教育・学習の取組	2.83	2.84 (-0.06)	2.90
	⑥分別収集などごみの減量化の取組	3.11	3.10 (-0.06)	3.16
	⑦省エネルギー推進への取組	2.58	2.59	―
	⑧再生可能エネルギー推進への取組	2.52	2.53	―
6 観光・産業・文化	①市民の文化活動に対する支援	2.88	2.88 (-0.02)	2.90
	②「宝塚」が持つ魅力の市内外への情報発信	2.62	2.65 (-0.11)	2.76
	③まちの活性化につながる商業振興に関する取組	2.30	2.31 (+0.01)	2.30
	④まちの活性化につながる観光振興に関する取組	2.43	2.46	―
	⑤職業的自立に向けた支援や情報提供	2.47	2.50	―

※ 括弧内の数値は、地区ウエイトバック集計における R3 年度調査と H30 年度調査の差
※ H30 年度に調査をしていない設問は「―」とする

資料編

１．調査Ⅰの調査票

市民アンケート調査

「宝塚市のまちづくり」について皆さまのご意見をお聞かせください

市民の皆さまには、日頃から本市のまちづくりにご協力をいただき、ありがとうございます。

宝塚市では、令和３年度（2021 年度）から第６次宝塚市総合計画をスタートし、取組を進めています。

この市民アンケート調査は、市民の皆さまの意識や活動状況、市の取組に関する評価を把握し、定点比較を行い、今後の市政に反映するために実施するものです。

つきましては、皆さまのご意見をいただきたく、市民アンケート調査にご協力いただきますよう、よろしくお願い申し上げます。

令和３年（2021 年）11 月

宝塚市長　山﨑　晴恵

【ご記入のお願い】

この市民アンケート調査の対象者は、16 歳以上の市民の皆さまの中から、1,500 人を無作為に選ばせていただきました。

ご回答いただきました内容は、本調査の目的以外に使用することは一切ありません。

設問の選択肢の中から、当てはまる番号に○を付けてください。また、「その他」と回答された場合には、なるべく具体的にお書きください。

記入後は、無記名のまま、同封の返信用封筒（「市民アンケート調査」係　行）に入れて、**令和3年(2021 年)11 月 26 日(金)**までにご投函ください。（切手は不要です。）

※このアンケートはあくまでも任意であり強制するものではありませんが、今後の市政に反映させるため実施するものですので、ご協力をよろしくお願いします。

（本調査についてのお問い合わせ）

宝塚市　企画経営部　政策室　政策推進課　市民アンケート調査係

電話　0797-77-2001（直通）

ＦＡＸ　0797-72-1419

メール　m-takarazuka0001@city.takarazuka.lg.jp

地区コード：

1　あなたご自身についておたずねします。

問1　あなたが自認する性別を教えてください。

1　男性	2　女性	3　（　　）

問2　あなたの年齢区分を次の中から１つ選んで番号に○を付けてください。

1　16～19 歳	5　35～39 歳	9　55～59 歳	13　75～79 歳
2　20～24 歳	6　40～44 歳	10　60～64 歳	14　80～84 歳
3　25～29 歳	7　45～49 歳	11　65～69 歳	15　85～89 歳
4　30～34 歳	8　50～54 歳	12　70～74 歳	16　90 歳以上

問3　あなたの職業を次の中から１つ選んで番号に○を付けてください。

1　会社員・公務員など
2　自営業
3　パート・アルバイト
4　学生・生徒

5　家事専業
6　無職
7　その他
（具体的に：　　）

→ 問5へ

→ 問３で「１」～「４」と回答された方におたずねします。

問4　あなたの通勤・通学先を次の中から１つ選んで番号に○を付けてください。

1　宝塚市内	4　豊中市・池田市・箕面市
2　神戸市	5　大阪市
3　阪神間地域 （尼崎市・西宮市・芦屋市・伊丹市・川西市・三田市・猪名川町）	6　その他 （具体的に：　　）

問5　あなたも含めて同居している家族の人数を次の中から１つ選んで番号に○を付けてください。

1　１人	2　２人	3　３人	4　４人	5　５人	6　６人以上

問6 あなたが同居している家族をすべて選んで○を付けてください。また、その家族の年齢区分及び人数を記入してください。該当者が複数の場合は、すべての方の年齢区分及び人数を記入してください。

【同居しているすべての家族の番号に○】

1	単身（ひとり暮らし）	
2	配偶者	（　　）
3	父親	（　　）
4	母親	（　　）
5	子	（　　）
6	孫	（　　）
7	兄弟姉妹	（　　）
8	祖父	（　　）
9	祖母	（　　）
10	その他	（具体的に：　　）

各カッコ内へ番号と人数を記入

【年齢区分】

①	0～19 歳
②	20～39 歳
③	40～64 歳
④	65～74 歳
⑤	75 歳以上

【記入例】　40 歳代の配偶者及び 10 歳代の子ども２人、
20 歳代の子ども１人と同居している場合

1	単身（ひとり暮らし）	
②	配偶者	（　③×1 人　）
3	父親	（　　）
4	母親	（　　）
⑤	子	（　①×2 人 、②×1 人　）
6	孫	（　　）
7	兄弟姉妹	（　　）
8	祖父	（　　）
9	祖母	（　　）
10	その他	（具体的に：　　）

問7 あなたは宝塚市に住んで何年になりますか。次の中から１つ選んで番号に○を付けてください。
（以前、居住していた方はその期間も加えてください）

1	２年未満	4	11 年以上～16 年未満	7	26年以上～31年未満
2	２年以上～６年未満	5	16 年以上～21 年未満	8	31 年以上
3	６年以上～11 年未満	6	21 年以上～26 年未満		

2　居住意向についておたずねします。

問8　あなたは宝塚市内に住み続けたいと思いますか。次の中から１つ選んで番号に○を付けてください。

1　引き続き宝塚市内に住み続けたい

2　市外に転出したいまたは転出する予定

3　わからない ――――→ **問9へ**

問８で「１」と回答された方におたずねします。

問8-1　あなたが宝塚市内に住み続けたい理由を次の中から３つまで選んで番号に○を付けてください。

1	治安が良いから	9	自分や家族の通勤・通学に便利だから
2	交通の利便性が良いから	10	自然環境が豊かで景観が美しいから
3	医療機関や福祉施設が整っているから	11	近所づきあいが良好だから
4	家族の介護や世話をする必要があるから	12	家を継ぐ必要があるから
		13	両親や親せきが近くに住んでいるから
5	家族の介護や世話を受ける必要があるから	14	住環境が良いから
		15	家賃や物価が安いから
6	教育・子育て環境が良いから	16	特に理由はない
7	都市のイメージが良いから	17	その他（具体的に：　　）
8	買い物や余暇活動に便利だから		

問８で「２」と回答された方におたずねします。

問8-2　あなたが宝塚市外へ転出したい（転出する）理由を次の中から３つまで選んで番号に○を付けてください。

1	治安が良くないから	9	自分や家族の通勤・通学に不便だから（進学、就職、転勤などを含む）
2	交通の利便性が良くないから		
3	医療機関や福祉施設が整っていないから	10	自然環境や景観が良くないから
		11	近所づきあいが煩わしいから
4	家族の介護や世話をする必要があるから	12	故郷に戻りたいから
		13	両親や親せきの近くに住む必要があるから
5	家族の介護や世話を受ける必要があるから	14	住環境が良くないから
6	教育・子育て環境が良くないから	15	家賃や物価が高いから
7	都市のイメージが良くないから	16	特に理由はない
8	買い物や余暇活動に不便だから	17	その他（具体的に：　　）

3　宝塚市のイメージについておたずねします。

問9　あなたが他都市と比べて宝塚市の方が優れていると思うことは何ですか。次の中から5つまで選んで番号に○を付けてください。

1　地震や台風などの災害に強いところ
2　防犯・交通安全の取組が進んでいるところ
3　バスや鉄道など、公共交通機関が発達しているところ
4　上下水道や道路、市街地整備など、社会基盤が充実しているところ
5　医療施設・サービスが充実しているところ
6　高齢者や障碍(がい)のある人に優しいところ
7　子どもや子育てに優しいところ
8　すべての人々の人権が保障されているところ
9　教育環境が充実しているところ
10　伝統や歴史が感じられるところ
11　市民の文化・スポーツ活動が盛んなところ
12　観光で多くの人々が訪れているところ
13　娯楽やレクリエーションなどが楽しめるところ
14　買い物や飲食が楽しめるところ
15　産業活動が盛んで経済に活気があるところ
16　働く場所が充実しているところ
17　情報化が進んでいるところ
18　大学や研究所があり、様々な研究・開発活動が行われているところ
19　まちに緑や花があふれているところ
20　優れた居住環境があるところ
21　リサイクルや省エネルギーなどが進み、自然環境に優しいところ
22　市民が積極的にまちづくりに参加し、行政との協働が進んでいるところ
23　市民同士がふれあい、コミュニティ活動が活発なところ
24　市民が主体となって地域の自治を推進しているところ
25　その他（具体的に：　　）

問10 あなたが理想とする宝塚市の将来イメージについて、当てはまる項目を次の中から5つまで選んで番号に○を付けてください。

1	地震や台風などの災害に強いまち	15	産業活動が盛んで経済に活気があるまち
2	防犯・交通安全の取組が進んでいるまち	16	働く場所が充実したまち
3	バスや鉄道など、公共交通機関が発達したまち	17	情報化が進んだまち
4	上下水道や道路、市街地整備など、社会基盤が充実したまち	18	大学や研究所があり、様々な研究・開発活動が行われているまち
5	医療施設・サービスが充実したまち	19	まちに緑や花があふれた庭園のようなまち
6	高齢者や障碍(がい)のある人に優しいまち	20	優れた居住環境を持つまち
7	子どもや子育てに優しいまち	21	リサイクルや省エネルギーなどが進んだ自然環境に優しいまち
8	すべての人々の人権が保障されたまち	22	市民が積極的にまちづくりに参加し、行政と協働して創る市民主体のまち
9	教育環境が充実したまち	23	市民同士がふれあい、コミュニティ活動が活発なまち
10	伝統や歴史が感じられるまち	24	市民が主体となって地域の自治を推進するまち
11	市民の文化・スポーツ活動が盛んなまち		
12	観光で多くの人々が訪れるまち		
13	娯楽やレクリエーションなどが楽しめるまち		
14	買い物や飲食が楽しめるまち	25	その他（具体的に：　　）

4　あなた自身の意識や活動状況についておたずねします。

問 11　宝塚市に愛着を感じていますか。次の中から１つ選んで番号に○を付けてください。

1　十分感じている	3　普通	5　感じていない
2　感じている	4　あまり感じていない	6　わからない

問 12　自治会に加入していますか。次の中から１つ選んで番号に○を付けてください。

1　加入している
2　以前は加入していたが、今は加入していない
3　加入したことがない

問12で「１」と回答された方におたずねします。

問 12-1　自治会からの情報発信について、どのような方法を活用することが有効であると考えますか。次の中から１つ選んで番号に○を付けてください。

1　紙資料の回覧	5　紙資料の回覧とスマートフォンアプリの併用
2　電子メール	6　電子メールとスマートフォンアプリの併用
3　スマートフォンアプリ	7　情報発信は必要ない
4　紙資料の回覧と電子メールの併用	8　その他（具体的に：　　）

問12で「２」、「３」と回答された方におたずねします。

問 12-2　加入していない理由はどのようなものですか。次の中から該当するものをすべて選んで番号に○を付けてください。

1　会費の負担が大きい	8　自治会の運営に不信がある
2　仕事の都合で自治会活動をする時間的余裕がない	9　自治会は必要ないと思っている
	10　自分の住んでいる地域に自治会がない
3　家庭の都合（育児や介護など）で自治会活動をする時間的余裕がない	11　加入していた自治会が解散した
	12　自治会の加入方法がわからない
4　自治会活動をする体力的余裕がない	13　今は加入していないが、家庭環境が変われば（結婚・出産など）加入しようと思っている
5　どのような活動をしているのかわからない	
6　人間関係が煩わしい	14　その他（具体的に：　　）
7　自分の意見が言えない雰囲気がある	

問13　まちづくり協議会を知っていますか。次の中から１つ選んで番号に○を付けてください。

1　知っているし、活動に参加している	3　名前は聞いたことがある
2　知っている	4　知らない

問14 まちづくり活動（市民活動、自治会・まちづくり協議会等の地域活動など）について、あなたの参加状況や参加へのお気持ちについておたずねします。次の中から1つ選んで番号に○を付けてください。

1 既に参加している
2 参加しようと思っている
3 あまり参加しようと思わない
4 参加しようと思わない
5 わからない ⟶ 問15へ

問14で「1」、「2」と回答された方におたずねします。

問14-1 どのような分野において、まちづくり活動に参加していますか。または参加しようと思いますか。次の中から該当するものをすべて選んで番号に○を付けてください。

1 子育て支援
2 子どもたちの健全育成
3 高齢者・障碍のある人などの生活支援や介護
4 防犯・防災対策（地域での防災訓練、防犯パトロールなど）
5 まちの美化・清掃活動、緑化（花）の推進
6 まちの景観保全（違反広告物のパトロールなど）
7 自然環境を守る活動
8 文化・芸術活動
9 スポーツ活動
10 国際交流活動
11 その他（具体的に： ）

問14で「1」、「2」と回答された方におたずねします。

問14-2 どのような形でまちづくり活動に参加していますか。または参加しようと思いますか。次の中から該当するものをすべて選んで番号に○を付けてください。

1 自治会での活動に参加
2 まちづくり協議会での活動に参加
3 1・2以外の団体での活動に参加
4 個人で活動
5 その他（具体的に： ）

問14で「3」、「4」と回答された方におたずねします。

問14-3 まちづくり活動に参加しようと思わないのは、なぜですか。次の中から2つまで選んで番号に○を付けてください。

1 関心がない
2 関心はあるが、仕事の都合で時間に余裕がない
3 関心はあるが、家庭の都合（育児や介護など）で時間に余裕がない
4 関心はあるが、人間関係が煩わしい
5 関心はあるが、自分の意見が言いづらいイメージがある
6 関心はあるが、体力的に余裕がない
7 関心はあるが、参加方法がわからない
8 関心はあるが、どのような活動があるかわからない
9 必要だと思わない
10 その他（具体的に： ）

問15 あなたの周りにおいて、やりたいまちづくり活動に取り組める環境がありますか。次の中から1つ選んで番号に○を付けてください。
※ここでいう環境とは、場所、資金、人材（協力者）、行政の助言などを指す。

1 十分ある
2 ある
→ 問16へ
3 あまりない
4 ない

問15で「3」、「4」と回答された方におたずねします。

問15-1 やりたいまちづくり活動に取り組める環境として、特に何が足りないと感じていますか。次の中から1つ選んで番号に○を付けてください。

1 場所
2 資金
3 人材（協力者）
4 行政の助言
5 その他（具体的に：　　）

問16 あなたは、協働の取組を行っていますか。また、今後行いたいと思いますか。次の中から1つ選んで番号に○を付けてください。
※協働とは、市民（個人）や自治会、まちづくり協議会、市民活動団体、事業者、学校、行政など異なる立場の人たちが共通の目的や課題の達成に向けて、お互いの特性を理解しつつ、対等な立場で連携・協力すること。

1 協働の取組を行っている
2 協働の取組を行っていないが、今後、行いたい
3 わからない
4 協働の取組を行いたいと思わない

問17 日々の生活において、人権が尊重されていると思いますか。次の中から1つ選んで番号に○を付けてください。

1 十分に尊重されている
2 十分ではないが、どちらかというと尊重されている
3 あまり尊重されていない
4 尊重されていない
5 わからない

問18 市の施策は、人権尊重の視点に立っていると思いますか。次の中から1つ選んで番号に○を付けてください。

1 十分に立っている
2 十分ではないが、どちらかというと立っている
3 あまり立っていない
4 立っていない
5 わからない

問19 社会において、男女の機会均等が図られていると思いますか。次の中から１つ選んで番号に○を付けてください。

1　十分に図られている	3　あまり図られていない
2　十分ではないが、どちらかというと図られている	4　図られていない
	5　わからない

問20 男女共同参画を進めるために、どのようなことを充実または改善すれば良いと思いますか。次の中から該当するものをすべて選んで番号に○を付けてください。

1　家事の分担	5　進学の機会均等	9　社会通念・慣習・しきたりなど
2　育児の分担	6　就職の機会均等	10　法律、制度
3　介護の分担	7　職場の待遇	11　地域活動
4　学校教育	8　政治の場への参画	12　その他（具体的に：　　）

問21 市の施策は、男女共同参画の視点に立っていると思いますか。次の中から１つ選んで番号に○を付けてください。

1　十分に立っている	3　あまり立っていない
2　十分ではないが、どちらかというと立っている	4　立っていない
	5　わからない

問22 広報誌「広報たからづか」はご覧になりますか。次の中から１つ選んで番号に○を付けてください。

1　全内容を見る	3　興味のある部分だけを見る
2　半分以上は見る	4　全く見ない

問23 議会報「かけはし」はご覧になりますか。次の中から１つ選んで番号に○を付けてください。

1　全内容を見る	3　興味のある部分だけを見る
2　半分以上は見る	4　全く見ない

問24 宝塚市のホームページはご覧になりますか。次の中から１つ選んで番号に○を付けてください。

1　よく見る	2　たまに見る	3　あまり見ない	4　全く見ない

問25 コミュニティFM「エフエム宝塚」を聴いたことがありますか。次の中から1つ選んで番号に○を付けてください。

1　聴いたことがある　　2　聴いたことがない　→ 問26へ

→ 問25で「1」と回答された方におたずねします。

問25-1 どのくらいお聴きになりますか。次の中から1つ選んで番号に○を付けてください。

1　よく聴く　　2　たまに聴く　　3　あまり聴かない

問26 あなたが市役所の発信する情報を受け取る手段として最も多いものを次の中から1つ選んで番号に○を付けてください。

1　広報誌
2　市ホームページ
3　市公式LINE
4　LINE以外の市公式SNS
5　広報板
6　ポスター・チラシ
7　その他（具体的に：　　）

問27 あなたは市役所がどのような行政施策を行っているか関心がありますか。次の中から1つ選んで番号に○を付けてください。

1　非常に関心がある
2　どちらかというと関心がある
3　あまり関心がない
4　関心がない
→ 問28へ

→ 問27で「1」、「2」と回答された方におたずねします。

問27-1 あなたは市役所が行う行政施策に関して、市役所に意見をしたことがありますか。次の中から1つ選んで番号に○を付けてください。

1　頻繁にしている
2　何度かしたことがある
3　意見は持っているが、したことはない
4　特に意見がない
→ 問28へ

→ 問27-1で「1」、「2」と回答された方におたずねします。

問27-2 あなたは市役所に意見をした際、主にどのような手段を利用しましたか。次の中から1つ選んで番号に○を付けてください。

1　電子メール（お問い合わせメールを含む）
2　SNS（LINEなどの利用）
3　電話または手紙（提言はがきを含む）
4　窓口
5　自治会等を通した申出など
6　その他（具体的に：　　）

問28 あなたはどのような取組を充実させれば、意見や提案を行いやすくなると思いますか。次の中から該当するものをすべて選んで番号に○を付けてください。

1 電子メールを利用した意見の募集	6 各種市民相談窓口
2 市ホームページやスマートフォンなどを使った意見の募集	7 インターネットを活用したアンケートの実施
3 パブリック・コメント制度による意見の募集	8 郵送などによるアンケートの実施
4 市長と直接意見交換する機会の実施	9 各種審議会などによる委員の公募
5 職員による説明会などの実施（出前講座など）	10 その他（具体的に：　　）

問29 あなたは、スマートフォンやタブレット、パソコンなどを使ってインターネットを利用していますか。次の中から1つ選んで番号に○を付けてください。

1 利用している ⟶ 問30へ
2 利用していない

⟶ 問29で「2」と回答された方におたずねします。

問29-1 利用していない理由はどのようなものですか。次の中から1つ選んで番号に○を付けてください。

1 操作の仕方がわからない	4 購入や利用にかかる料金が高い
2 必要性を感じない	5 以前使おうとした、もしくは使ってみたが、うまく使えなかった
3 情報漏えいや詐欺被害などのトラブルに遭わないか不安	6 その他（具体的に：　　）

5　市の取組について、おたずねします。

問30　市政の情報提供、広報は十分できていると思いますか。次の中から1つ選んで番号に○を付けてください。

1　十分できている	3　普通	5　できていない
2　できている	4　あまりできていない	6　わからない

問31　あなたは時代にふさわしい市民サービスが提供されていると思いますか。次の中から1つ選んで番号に○を付けてください。

※時代にふさわしい市民サービスとは、人口減少、少子高齢化、デジタル化の進展、新型コロナウイルス感染症の蔓延など、急激に変化する社会に適応した価値あるサービスのこと。

1　十分できている	3　普通	5　できていない
2　できている	4　あまりできていない	6　わからない

ご協力ありがとうございました。

＊　ご記入いただいた調査票は、お手数ですが同封の返信用封筒に入れて、無記名で、令和３年（2021 年）11 月 26 日（金）までにお近くのポストへご投函をお願いします。（切手不用）

ときめく日々が、たからもの。
宝塚

２．調査Ⅱの調査票

市民アンケート調査

「宝塚市のまちづくり」について皆さまのご意見をお聞かせください

市民の皆さまには、日頃から本市のまちづくりにご協力をいただき、ありがとうございます。

宝塚市では、令和３年度（2021 年度）から第６次宝塚市総合計画をスタートし、取組を進めています。

この市民アンケート調査は、市民の皆さまの意識や活動状況、市の取組に関する評価を把握し、定点比較を行い、今後の市政に反映するために実施するものです。

つきましては、皆さまのご意見をいただきたく、市民アンケート調査にご協力いただきますよう、よろしくお願い申し上げます。

令和３年（2021 年）11 月

宝塚市長　山﨑　晴恵

【ご記入のお願い】

この市民アンケート調査の対象者は、16 歳以上の市民の皆さまの中から、1,500 人を無作為に選ばせていただきました。

ご回答いただきました内容は、本調査の目的以外に使用することは一切ありません。

設問の選択肢の中から、当てはまる番号に○を付けてください。また、「その他」と回答された場合には、なるべく具体的にお書きください。

記入後は、無記名のまま、同封の返信用封筒（「市民アンケート調査」係　行）に入れて、**令和3年(2021 年)11 月 26 日(金)**までにご投函ください。（切手は不要です。）

※このアンケートはあくまでも任意であり強制するものではありませんが、今後の市政に反映させるため実施するものですので、ご協力をよろしくお願いします。

（本調査についてのお問い合わせ）

宝塚市　企画経営部　政策室　政策推進課　市民アンケート調査係
電話　0797-77-2001（直通）
ＦＡＸ　0797-72-1419
メール　m-takarazuka0001@city.takarazuka.lg.jp

地区コード：

1　あなたご自身についておたずねします。

問1　あなたが自認する性別を教えてください。

1　男性	2　女性	3　（　　）

問2　あなたの年齢区分を次の中から１つ選んで番号に○を付けてください。

1　16～19 歳	5　35～39 歳	9　55～59 歳	13　75～79 歳
2　20～24 歳	6　40～44 歳	10　60～64 歳	14　80～84 歳
3　25～29 歳	7　45～49 歳	11　65～69 歳	15　85～89 歳
4　30～34 歳	8　50～54 歳	12　70～74 歳	16　90 歳以上

問3　あなたの職業を次の中から１つ選んで番号に○を付けてください。

1　会社員・公務員など
2　自営業
3　パート・アルバイト
4　学生・生徒

5　家事専業
6　無職
7　その他
（具体的に：　　）

→ 問5へ

→ 問３で「１」～「４」と回答された方におたずねします。

問4　あなたの通勤・通学先を次の中から１つ選んで番号に○を付けてください。

1　宝塚市内	4　豊中市・池田市・箕面市
2　神戸市	5　大阪市
3　阪神間地域 （尼崎市・西宮市・芦屋市・伊丹市・川西市・三田市・猪名川町）	6　その他 （具体的に：　　）

問5　あなたも含めて同居している家族の人数を次の中から１つ選んで番号に○を付けてください。

1　１人	2　２人	3　３人	4　４人	5　５人	6　６人以上

問6 あなたが同居している家族をすべて選んで○を付けてください。また、その家族の年齢区分及び人数を記入してください。該当者が複数の場合は、すべての方の年齢区分及び人数を記入してください。

【同居しているすべての家族の番号に○】

1	単身（ひとり暮らし）	
2	配偶者	（　　）
3	父親	（　　）
4	母親	（　　）
5	子	（　　）
6	孫	（　　）
7	兄弟姉妹	（　　）
8	祖父	（　　）
9	祖母	（　　）
10	その他	（具体的に：　　）

各カッコ内へ番号と人数を記入

【年齢区分】

①	0～19 歳
②	20～39 歳
③	40～64 歳
④	65～74 歳
⑤	75 歳以上

【記入例】　40 歳代の配偶者及び 10 歳代の子ども２人、
20 歳代の子ども１人と同居している場合

1	単身（ひとり暮らし）	
(2)	配偶者	（　③×1 人　）
3	父親	（　　）
4	母親	（　　）
(5)	子	（　①×2 人 、②×1 人　）
6	孫	（　　）
7	兄弟姉妹	（　　）
8	祖父	（　　）
9	祖母	（　　）
10	その他	（具体的に：　　）

問7 あなたは宝塚市に住んで何年になりますか。次の中から１つ選んで番号に○を付けてください。
（以前、居住していた方はその期間も加えてください）

1	２年未満	4	11 年以上～16 年未満	7	26年以上～31年未満
2	２年以上～６年未満	5	16 年以上～21 年未満	8	31 年以上
3	６年以上～11 年未満	6	21 年以上～26 年未満		

2　居住意向についておたずねします。

問8　あなたは宝塚市内に住み続けたいと思いますか。次の中から１つ選んで番号に○を付けてください。

1　引き続き宝塚市内に住み続けたい

2　市外に転出したいまたは転出する予定

3　わからない ──→ **問9へ**

問８で「１」と回答された方におたずねします。

問8-1　あなたが宝塚市内に住み続けたい理由を次の中から３つまで選んで番号に○を付けてください。

1　治安が良いから
2　交通の利便性が良いから
3　医療機関や福祉施設が整っているから
4　家族の介護や世話をする必要があるから
5　家族の介護や世話を受ける必要があるから
6　教育・子育て環境が良いから
7　都市のイメージが良いから
8　買い物や余暇活動に便利だから
9　自分や家族の通勤・通学に便利だから
10　自然環境が豊かで景観が美しいから
11　近所づきあいが良好だから
12　家を継ぐ必要があるから
13　両親や親せきが近くに住んでいるから
14　住環境が良いから
15　家賃や物価が安いから
16　特に理由はない
17　その他（具体的に：　　）

問８で「２」と回答された方におたずねします。

問8-2　あなたが宝塚市外へ転出したい（転出する）理由を次の中から３つまで選んで番号に○を付けてください。

1　治安が良くないから
2　交通の利便性が良くないから
3　医療機関や福祉施設が整っていないから
4　家族の介護や世話をする必要があるから
5　家族の介護や世話を受ける必要があるから
6　教育・子育て環境が良くないから
7　都市のイメージが良くないから
8　買い物や余暇活動に不便だから
9　自分や家族の通勤・通学に不便だから（進学、就職、転勤などを含む）
10　自然環境や景観が良くないから
11　近所づきあいが煩わしいから
12　故郷に戻りたいから
13　両親や親せきの近くに住む必要があるから
14　住環境が良くないから
15　家賃や物価が高いから
16　特に理由はない
17　その他（具体的に：　　）

3　あなた自身の意識や活動状況についておたずねします。

第６次宝塚市総合計画では、めざすまちの姿を定めており、その実現に向けて、各施策を推進しています。めざすまちの姿ごとに意識や活動状況についておたずねします。

めざすまちの姿①　安全・都市基盤

問９　緊急時の避難所を知っていますか。次の中から１つ選んで番号に○を付けてください。

1　知っている	2　知らない

問 10　日頃から災害に対する備えをしていますか。次の中から１つ選んで番号に○を付けてください。

1　備えをしている	2　備えをしていない

問11　ご自宅に地震を感知すると電気を遮断する感震ブレーカーを設置していますか。次の中から１つ選んで番号に○を付けてください。

1　設置している	2　設置していない

問12　お住まいの地域の災害・犯罪・交通などの危険箇所を知っていますか。次の中から１つ選んで番号に○を付けてください。

1　知っている	2　知らない

問13　あなたがお住まいの地域の現在の治安について、どのように感じていますか。次の中から１つ選んで番号に○を付けてください。

1　とても良い	3　普通	5　とても悪い
2　少し良い	4　少し悪い	6　わからない

問14　安全・安心カメラや地域団体などが設置している防犯カメラは、地域の安全・安心に役立っていると思いますか。次の中から１つ選んで番号に○を付けてください。

1　大変役立っている	4　あまり役立っていない
2　少し役立っている	5　全く役立っていない
3　どちらでもない	6　わからない

問15　消費者トラブルの予防や対処に関する知識の習得に努め、消費者トラブルへの対応ができていると感じていますか。次の中から１つ選んで番号に○を付けてください。

1　十分できている	3　普通	5　できていない
2　できている	4　あまりできていない	6　わからない

問16 現在居住する住宅の広さ、造り、設備などを総合的にみて満足していますか。次の中から１つ選んで番号に○を付けてください。

1　満足	2　まあ満足	3　多少不満	4　非常に不満

問17 宝塚市内の鉄道駅周辺について、各鉄道駅周辺の特性に応じた魅力があると思いますか。次の中から１つ選んで番号に○を付けてください。

1　思う	3　どちらかというと思わない	5　わからない
2　どちらかというと思う	4　思わない	

問 18 河川・水辺空間が憩いや安らぎのある場となっていますか。次の中から１つ選んで番号に○を付けてください。

1　十分なっている	3　普通	5　なっていない
2　なっている	4　あまりなっていない	6　わからない

めざすまちの姿②　健康・福祉

問19 意識的に健康づくりに取り組んでいますか。次の中から１つ選んで番号に○を付けてください。

1　毎日取り組んでいる	3　たまに取り組んでいる
2　毎日ではないが、できるだけ取り組むようにしている	4　取り組んでいない

問20 １年以内に、血液検査や尿検査などを含む健康診断を受診しましたか。次の中から１つ選んで番号に○を付けてください。

1　受診した	2　受診していない

問21 あなたは、健康のために、診察だけでなく健康や生活面も含め気軽に相談できる医師（かかりつけ医）をお持ちですか。次の中から１つ選んで番号に○を付けてください。

1　はい	2　いいえ

問22 あなたは「食育」に関心を持っていますか。次の中から１つ選んで番号に○を付けてください。

※「食育」とは、食の大切さや正しい知識を学んで、自分で考え、健全で豊かな食生活を送れるようにするための教えのこと。

1　非常に関心がある	3　どちらともいえない	5　全く関心がない
2　関心がある	4　あまり関心がない	6　わからない

問23 あなたは、地域で人と人がつながり、支え合っていると感じていますか。次の中から1つ選んで番号に○を付けてください。

1 強く感じる	3 やや感じる	5 感じない
2 感じる	4 あまり感じない	6 わからない

問24 地域活動の主体として、あなたが知っているものをすべて選んで番号に○を付けてください。

1 自治会	6 地域包括支援センター
2 まちづくり協議会	7 障碍(がい)者相談支援事業所
3 民生委員・児童委員	8 児童館
4 社会福祉協議会	9 知らない → 問25へ
5 社会福祉協議会地区センター	

問24で「1」～「8」いずれかを回答された方におたずねします。

問24-1 あなたが実際に相談した（または関わった）ことのあるものをすべて選んで番号に○を付けてください。

1 自治会	5 社会福祉協議会地区センター
2 まちづくり協議会	6 地域包括支援センター
3 民生委員・児童委員	7 障碍(がい)者相談支援事業所
4 社会福祉協議会	8 児童館

めざすまちの姿③ 子ども・教育

問25 宝塚市は子育てをしやすい環境だと思いますか。次の中から1つ選んで番号に○を付けてください。

1 とてもしやすい	4 しやすくない
2 どちらかというと、しやすい	5 わからない
3 あまりしやすくない	

問26 あなたのお住まいの地域では、地域全体で子どもの育成に取り組んでいると思いますか。次の中から1つ選んで番号に○を付けてください。

1 十分に取り組まれている	4 取り組まれていない
2 どちらかというと、よく取り組まれている	5 わからない
3 あまり取り組まれていない	

問27 この１年間に学習活動（学校教育以外のもの）に参加（オンライン参加を含む）しましたか。（歴史、文化、芸術などの講座、学習会・研修会・集会や人権、環境、健康、その他の地域課題に関すること）次の中から１つ選んで番号に○を付けてください。

1　参加した	2　参加していない

問 28　日ごろから、週１回以上スポーツ（軽スポーツを含む）に取り組んでいますか。次の中から１つ選んで番号に○を付けてください。

1　取り組んでいる　→　問 29 へ
2　取り組んでいない

→ 問 28 で「２」と回答された方におたずねします。

問 28-1　スポーツに取り組んでいない理由はどのようなものですか。次の中から該当するものをすべて選んで番号に○を付けてください。

1　仕事（家事、育児、趣味など）で忙しくスポーツをする時間がないから
2　場所や施設がないから
3　仲間がいないから
4　費用がかかるから
5　自分に合った（やりたい）スポーツがないから
6　身体が弱いから
7　スポーツが好きではないから
8　その他（具体的に：　　）

問29　地域での青少年の健全育成に関する活動（子どもの安全見守り、パトロール活動など）に参加していますか。次の中から１つ選んで番号に○を付けてください。

1　必ず参加している	4　参加したことがない
2　できる限り参加するようにしている	5　どんな活動があるかわからない
3　あまり参加していない	

めざすまちの姿④　環境

問30　自然や文化など宝塚らしさを感じる魅力的な景観が保たれていると思いますか。次の中から１つ選んで番号に○を付けてください。

1　思う	4　思わない
2　どちらかというと思う	5　わからない
3　どちらかというと思わない	

問31 自宅や身近な場所で緑化（花）活動に取り組んでいますか。次の中から１つ選んで番号に○を付けてください。

1　日常的に取り組んでいる	3　あまり取り組んでいない
2　できる限り取り組むようにしている	4　全く取り組んでいない

問32 市内では豊かな自然環境が保全されていると思いますか。次の中から１つ選んで番号に○を付けてください。

1　よく保全されている	4　全く保全されていない
2　どちらかというと保全されている	5　わからない
3　あまり保全されていない	

問33 まちの美化活動により、きれいで快適な生活環境が保たれていますか。次の中から１つ選んで番号に○を付けてください。

1　保たれている	2　保たれていない	3　わからない

問34 地域や各種団体などの環境保全活動（市内一斉清掃などを含む）に参加していますか。次の中から１つ選んで番号に○を付けてください。

1　参加している	4　全く参加していない
2　できる限り参加するようにしている	5　どんな活動があるかわからない
3　あまり参加していない	

問35 ごみの減量化のためにリサイクルや分別など何か取り組んでいますか。次の中から１つ選んで番号に○を付けてください。

1　日常的に取り組んでいる	3　あまり取り組んでいない
2　できる限り取り組むようにしている	4　全く取り組んでいない

問36 現在の環境を今後も維持していくために、一番取り組まなければならないと思うことは何ですか。次の中から１つ選んで番号に○を付けてください。

1　地球温暖化防止	5　光化学スモッグ、騒音などの公害防止
2　森や林、水辺環境などの保全・再生	6　生活環境の保全（ポイ捨て禁止など）
3　生物多様性の保全（特定外来生物の駆除など）	7　特になし
4　廃棄物の減量	8　その他（具体的に：　　）

問37 地球温暖化防止のため、あなたやあなたのご家庭で省エネルギー化や、再生可能エネルギーの導入に取り組むにあたって何が一番必要だと思いますか。次の中から１つ選んで番号に○を付けてください。

1	広報や啓発活動などの情報提供・案内	6	公共交通機関の積極的な利用
2	生活スタイルの見直し	7	わからない
3	エネルギー使用量の的確な把握	8	その他（具体的に：　　）
4	省エネ機器などの購入に対する助成・補助		
5	再エネ設備などの購入に対する助成・補助		

めざすまちの姿⑤　観光・産業・文化

問38 国内外からの観光客に対して、宝塚市内で紹介したい観光資源（物・事・場所）は何ですか。次の中から該当するものをすべて選んで番号に○を付けてください。

1	宝塚大劇場	7	西谷地域の豊かな自然
2	手塚治虫記念館	8	あいあいパーク
3	寺社仏閣（中山寺・清荒神清澄寺など）	9	文化芸術センター
4	温泉	10	宝塚文化創造館
5	阪神競馬場	11	その他（具体的に：　　）
6	ゴルフ場		

問39 観光客の満足度を向上させるためには、どのようなことが必要だと思いますか。次の中から該当するものをすべて選んで番号に○を付けてください。

1	観光ガイドによる案内	7	駐車場の整備
2	イベントの開催	8	Wi-Fi の整備
3	体験型メニューの充実	9	トイレ・休憩所の整備
4	案内標識などの充実	10	交通アクセスの向上
5	多言語への対応	11	その他（具体的に：　　）
6	飲食・物販店の充実		

問40 日用品、食料品などの日ごろの買い物はどこに行きますか。次の中から主な方を１つ選んで番号に○を付けてください。

1	市内	2	市外（市町名：　　）

問41 趣味性・ファッション性が高い品や高級品などの買い物はどこに行きますか。次の中から主な方を１つ選んで番号に○を付けてください。

1	市内	2	市外（市町名：　　）

問42 宝塚歌劇団や手塚治虫記念館などの豊富な地域産業資源・文化芸術資源や、文化芸術に理解のある市民による質の高い市民活動、事業者による創造性の高い商品・サービスの創出により、「宝塚ブランド」が育まれていますが、あなたがイメージする「宝塚ブランド」はどういったものですか。思いつくイメージをお答えください。

1	（　　）
2	思いつかない

問43 あなたは、ワーク・ライフ・バランスを実現できていますか。次の中から1つ選んで番号に○を付けてください。

※ワーク・ライフ・バランスとは、働くすべての方々が、「仕事」と育児や介護、趣味や学習、休養、地域活動といった「仕事以外の生活」との調和をとり、その両方を充実させる働き方・生き方のこと。

1	十分できている	4	あまりできていない
2	できている	5	できていない
3	普通	6	わからない

問44 日ごろから、文化芸術活動に親しんでいますか。次の中から１つ選んで番号に○を付けてください。

1	よく親しんでいる	3	あまり親しんでいない
2	親しんでいる	4	全く親しんでいない

4　市の取組について、おたずねします。

それぞれの項目について、市の取組はどの程度できていると思いますか。次の中から１つずつ選んで番号に○を付けてください。

		十分できている	できている	普通	あまりできていない	できていない	わからない
問45 めざすまちの姿① 安全・都市基盤	①防災に関する情報提供	1	2	3	4	5	6
	②防犯・交通安全に関する情報提供	1	2	3	4	5	6
	③消防救急体制の充実	1	2	3	4	5	6
	④バス路線のネットワーク化	1	2	3	4	5	6
	⑤歩行者や車両にとって安全で快適な道路整備	1	2	3	4	5	6
	⑥歩道の段差解消などのバリアフリー化	1	2	3	4	5	6
	⑦水道水の安全・安定的な供給 （主な取組）耐震対策・水質の保全など	1	2	3	4	5	6
問46 めざすまちの姿② 健康・福祉	①健康的な生活習慣づくりに関する意識啓発活動	1	2	3	4	5	6
	②市立病院の医療サービス	1	2	3	4	5	6
問47 めざすまちの姿③ 子ども・教育	①子ども、保護者、地域のニーズに対する教育行政の取組	1	2	3	4	5	6
	②妊産婦や子ども、家庭への支援	1	2	3	4	5	6
	③宝塚市立の小・中学校の基礎・基本的な学力の定着への取組	1	2	3	4	5	6
	④青少年の健全育成に関する取組	1	2	3	4	5	6

		十分できている	できている	普通	あまりできていない	できていない	わからない
問48 めざすまちの姿④ 環境	①市域全体の景観保全への取組	1	2	3	4	5	6
	②地域緑化（花）活動への取組	1	2	3	4	5	6
	③地域の特性やニーズに合った公園整備	1	2	3	4	5	6
	④市民による自主的なまちづくりのルールづくりによる良好な住環境の保持 主な取組：住民がつくった地区まちづくりルールや地区計画に配慮して開発事業を行うよう事業者への指導助言など。	1	2	3	4	5	6
	⑤環境教育・学習の取組	1	2	3	4	5	6
	⑥分別収集などごみの減量化の取組	1	2	3	4	5	6
	⑦省エネルギー推進への取組	1	2	3	4	5	6
	⑧再生可能エネルギー推進への取組	1	2	3	4	5	6
問49 めざすまちの姿⑤ 観光・産業・文化	①市民の文化活動に対する支援	1	2	3	4	5	6
	②「宝塚」が持つ魅力の市内外への情報発信	1	2	3	4	5	6
	③まちの活性化につながる商業振興に関する取組	1	2	3	4	5	6
	④まちの活性化につながる観光振興に関する取組	1	2	3	4	5	6
	⑤職業的自立に向けた支援や情報提供	1	2	3	4	5	6

ご協力ありがとうございました。

＊　ご記入いただいた調査票は、お手数ですが同封の返信用封筒に入れて、無記名で、令和３年（2021 年）11 月 26 日（金）までにお近くのポストへご投函をお願いします。（切手不用）

ときめく日々がたからもの。
宝塚

市民アンケート調査報告書

発行年月：令和 4 年(2022 年)3 月
発　　行：宝塚市
編　　集：宝塚市 企画経営部 政策推進課

〒665－8665　宝塚市東洋町 1-1
TEL：0797-77-2001（直通）
FAX：0797-72-1419