

議案第100号 令和3年度宝塚市病院事業会計決算認定について
資料2 業務実績の推移(平成29年度～令和3年度)

(1) 病床数と入院患者数の推移

① 総括推移

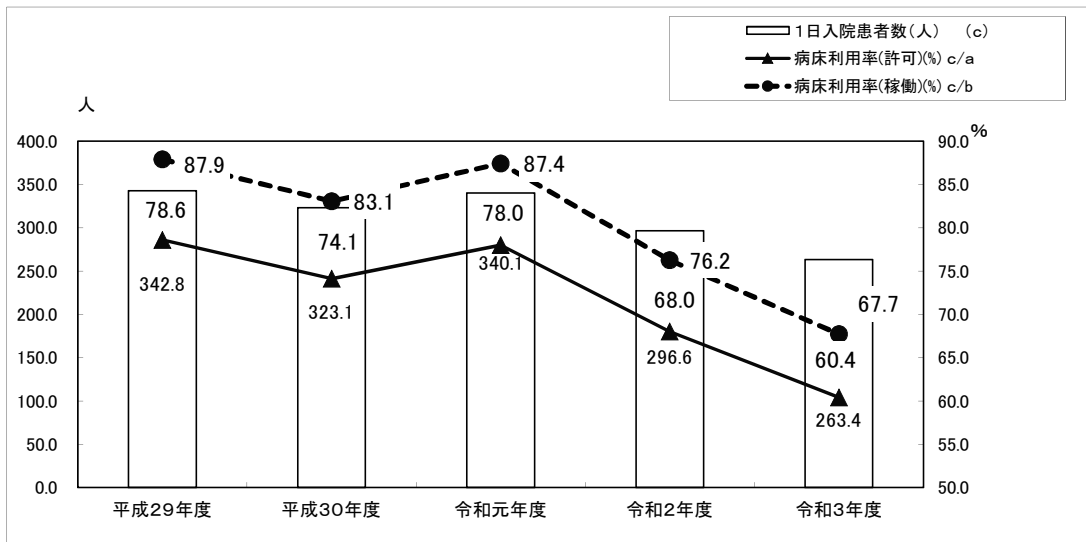
	平成29年度	平成30年度	令和元年度	令和2年度	令和3年度
許可病床数(床) (a)	436	436	436	436	436
稼働病床数(床) (b)	389	389	389	389	389
稼働割合(%) b/a	89	89	89	89	89
1日入院患者数(人) (c)	342.8	323.1	340.1	296.6	263.4
病床利用率(許可)(%) c/a	78.6	74.1	78.0	68.0	60.4
病床利用率(稼働)(%) c/b	87.9	83.1	87.4	76.2	67.7

※平成29年度の稼働病床数は4～10月の間は391床、11月以降は389床

② 診療科別延入院患者数の推移

診療科	入院患者数(人)					増減数	前年度比
	平成29年度	平成30年度	令和元年度	令和2年度	令和3年度		
内科	693	209	486	224	506	282	226%
小児科	3,210	3,297	1,808	547	901	354	165%
外科	10,346	11,770	9,311	7,914	6,824	-1,090	86%
整形外科	19,141	20,650	23,486	16,868	15,681	-1,187	93%
リハビリテーション科	0	0	0	0	0	0	-
皮膚科	4,225	3,832	4,010	3,208	2,079	-1,129	65%
泌尿器科	6,506	6,579	5,858	6,657	6,160	-497	93%
産婦人科	0	0	0	0	0	0	-
眼科	2,114	2,550	2,523	1,943	1,807	-136	93%
耳鼻咽喉科	3,560	3,003	3,647	2,215	2,305	90	104%
放射線診断科(放射線科)	9	19	0	0	0	0	-
麻酔科	1	0	0	0	0	0	-
脳神経外科	5,421	5,267	5,597	3,498	3,614	116	103%
心臓血管外科	0	0	0	0	0	0	-
心療内科	0	0	0	0	0	0	-
歯科口腔外科	1,138	1,118	1,445	855	820	-35	96%
循環器内科	6,738	5,507	5,804	4,915	3,828	-1,087	78%
消化器内科	19,621	13,945	14,573	15,473	13,744	-1,729	89%
呼吸器内科	2,501	3,821	6,074	7,234	8,138	904	112%
呼吸器外科	1,880	1,339	385	958	1,051	93	110%
腎臓内科	3,201	2,841	3,287	3,014	2,513	-501	83%
緩和ケア内科	5,571	5,550	5,540	4,619	564	-4,055	12%
血液内科	9,236	10,418	9,711	10,171	9,841	-330	97%
リウマチ科	3,835	3,420	2,878	2,742	1,762	-980	64%
総合内科	0	0	0	0	0	0	-
形成外科	3,822	3,855	3,552	2,404	2,342	-62	97%
腫瘍内科	4,358	4,112	7,666	6,764	5,045	-1,719	75%
糖尿病内科	386	0	1,119	847	880	33	104%
放射線治療科	-	0	0	0	0	0	-
乳腺外科	-	-	-	135	837	135	620%
救急科	7,626	4,843	5,721	5,060	4,894	-166	97%
合計	125,139	117,945	124,481	108,265	96,136	-12,129	89%

③ 入院患者数等の推移



(2) 外来患者数の推移

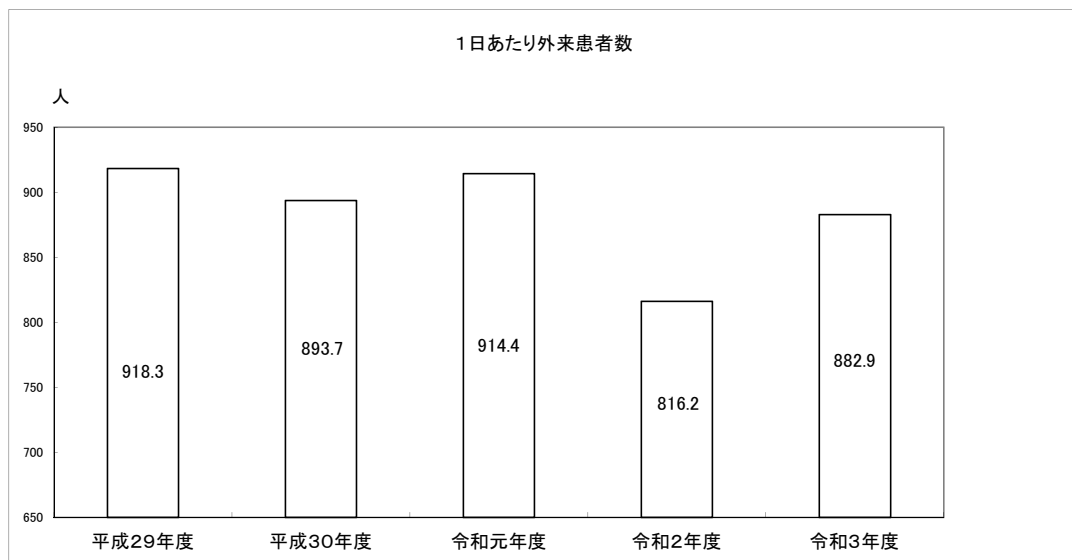
① 総括推移

	平成29年度	平成30年度	令和元年度	令和2年度	令和3年度
1日外来患者数(人)	918.3	893.7	914.4	816.2	882.9

② 診療科別延外来患者数の推移

診療科	外 来 患 者 数 (人)						
	平成29年度	平成30年度	令和元年度	令和2年度	令和3年度	増減数	前年度比
内科	3,724	2,619	2,696	1,146	3,149	2,003	275%
小児科	8,816	8,930	7,916	4,679	5,319	640	114%
外科	12,952	12,763	10,896	9,198	6,934	-2,264	75%
整形外科	19,262	19,329	19,145	15,309	17,140	1,831	112%
リハビリテーション科	631	666	828	686	638	-48	93%
皮膚科	20,943	20,609	20,832	18,760	17,763	-997	95%
泌尿器科	18,556	19,419	18,135	16,567	17,491	924	106%
産婦人科	1,651	1,594	1,472	1,481	1,588	107	107%
眼科	12,542	12,632	11,898	10,931	11,263	332	103%
耳鼻咽喉科	13,369	13,357	12,823	10,789	11,985	1,196	111%
放射線診断科(放射線科)	1,819	1,996	1,966	1,457	1,752	295	120%
麻酔科	88	85	83	100	79	-21	79%
脳神経外科	3,141	3,223	3,303	2,596	2,511	-85	97%
心臓血管外科	18	18	15	11	9	-2	82%
心療内科	663	678	637	698	715	17	102%
歯科口腔外科	11,726	12,297	12,621	9,620	9,813	193	102%
循環器内科	11,800	10,520	11,341	8,988	9,233	245	103%
消化器内科	29,875	21,534	22,785	22,571	24,406	1,835	108%
呼吸器内科	4,019	4,701	6,405	7,621	9,367	1,746	123%
呼吸器外科	2,091	1,740	1,305	1,334	1,054	-280	79%
腎臓内科	13,543	12,958	12,925	12,334	11,986	-348	97%
緩和ケア内科	441	346	366	392	142	-250	36%
血液内科	5,963	6,526	7,169	6,627	6,820	193	103%
リウマチ科	9,111	9,271	9,367	8,811	9,757	946	111%
総合内科	2,167	1,921	1,833	3,593	1,263	-2,330	35%
形成外科	8,248	7,633	7,503	5,422	5,858	436	108%
腫瘍内科	2,763	3,254	6,104	6,808	6,417	-391	94%
糖尿病内科	981	1,240	2,352	3,155	3,464	309	110%
放射線治療科	-	4,622	5,836	4,907	5,862	955	119%
乳腺外科	-	-	-	774	4,645	3,871	600%
救急科	3,161	1,584	1,651	3,422	7,002	3,580	205%
合計	224,064	218,065	222,208	200,787	215,425	14,638	107%

③ 外来患者数の推移



(3) 入院収益の推移

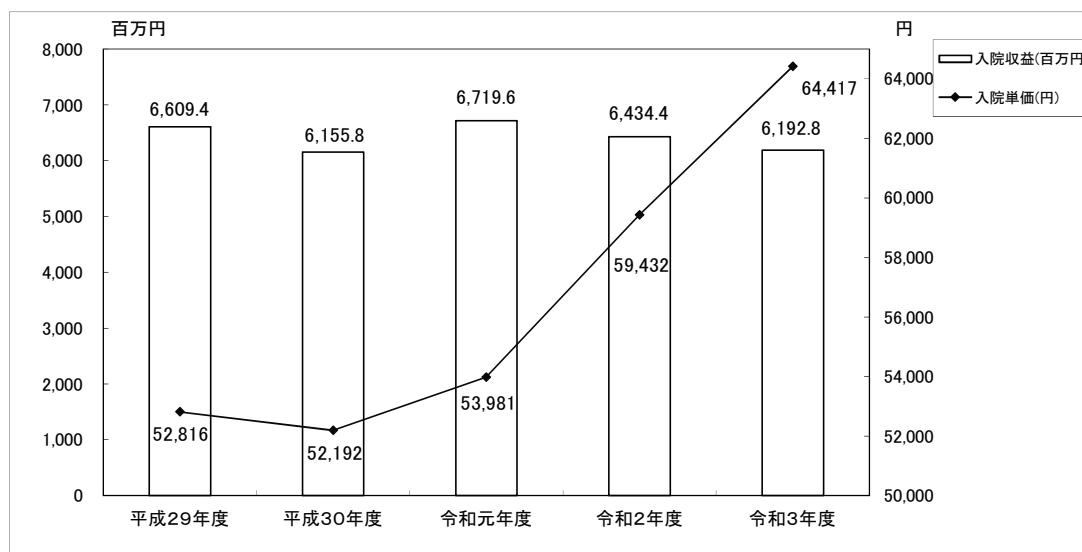
① 総括推移

	平成29年度	平成30年度	令和元年度	令和2年度	令和3年度
入院収益(百万円)	6,609.4	6,155.8	6,719.6	6,434.4	6,192.8
入院単価(円)	52,816	52,192	53,981	59,432	64,417

② 診療科別推移

診療科	入院収益(百万円)					増減額	前年度比
	平成29年度	平成30年度	令和元年度	令和2年度	令和3年度		
内科(総合内科含む)	26.7	10.9	24.9	13.1	59.5	46.4	454%
小児科	157.7	165.5	84.2	32.2	54.1	21.9	168%
外科	674.2	692.9	606.0	612.2	538.9	-73.3	88%
整形外科	993.3	996.5	1,227.2	1,030.2	990.4	-39.8	96%
リハビリテーション科	0.0	0.0	0.0	0.0	0.0	0.0	-
皮膚科	156.3	148.0	158.9	137.0	89.6	-47.4	65%
泌尿器科	378.0	380.9	333.1	393.0	384.1	-8.9	98%
産婦人科	0.0	0.0	0.0	0.0	0.0	0.0	-
眼科	130.5	165.8	169.7	144.0	147.9	3.9	103%
耳鼻咽喉科	203.4	186.5	234.6	145.9	149.2	3.3	102%
脳神経外科	303.0	305.6	318.0	198.4	240.5	42.1	121%
放射線診断科(放射線科)	0.6	1.3	0.0	0.0	0.0	0.0	-
麻酔科	0.1	0.1	0.2	0.0	0.0	0.0	-
心臓血管外科	0.0	0.2	0.2	0.0	0.0	0.0	-
心療内科	0.0	0.0	0.0	0.0	0.0	0.0	-
歯科口腔外科	60.5	60.9	76.1	48.2	54.6	6.4	113%
循環器内科	410.4	287.4	332.6	336.5	259.0	-77.5	77%
消化器内科	931.1	680.6	740.6	820.0	772.9	-47.1	94%
呼吸器内科	98.4	164.3	289.5	358.6	439.1	80.5	122%
呼吸器外科	213.5	149.9	43.4	146.7	142.2	-4.5	97%
腎臓内科	124.1	115.1	133.0	124.0	113.8	-10.2	92%
緩和ケア内科	252.6	257.1	269.1	226.8	39.8	-187.0	18%
血液内科	571.1	632.0	633.7	682.2	723.5	41.3	106%
リウマチ科	161.2	155.6	140.4	134.1	94.8	-39.3	71%
形成外科	178.3	180.5	175.3	125.5	118.4	-7.1	94%
腫瘍内科	206.3	199.5	418.7	383.3	315.5	-67.8	82%
糖尿病内科	13.5	0.0	42.5	32.4	37.0	4.6	114%
放射線治療科	-	0.0	0.0	0.0	0.0	0.0	-
乳腺外科	-	-	-	12.2	59.5	12.2	488%
救急科	364.6	218.7	267.7	297.9	368.5	70.6	124%
合計	6,609.4	6,155.8	6,719.6	6,434.4	6,192.8	-241.6	96%

③ 入院収益等の推移



(4) 外来収益の推移

① 総括推移

	平成29年度	平成30年度	令和元年度	令和2年度	令和3年度
外来収益(百万円)	3,252.3	3,281.8	3,788.8	3,652.8	3,996.1
外来単価(円)	14,515	15,050	17,051	18,193	18,550

② 診療科別推移

診療科	外 来 収 益 (百万円)						増減額	前年度比
	平成29年度	平成30年度	令和元年度	令和2年度	令和3年度			
内科(総合内科含む)	51.9	43.1	42.3	48.1	46.4	-1.7	96%	
小児科	81.9	95.6	86.4	62.8	60.5	-2.3	96%	
外科	285.4	312.9	254.7	164.5	82.9	-81.6	50%	
整形外科	142.0	134.3	139.3	109.7	125.2	15.5	114%	
リハビリテーション科	1.8	1.8	2.5	2.4	2.4	0.0	100%	
皮膚科	125.7	140.0	146.4	121.1	117.5	-3.6	97%	
泌尿器科	272.2	282.2	260.7	237.3	264.1	26.8	111%	
産婦人科	11.6	12.6	10.4	14.0	15.2	1.2	109%	
眼科	86.7	88.6	92.0	99.2	113.6	14.4	115%	
耳鼻咽喉科	107.4	106.9	105.3	98.4	115.9	17.5	118%	
脳神経外科	35.5	36.7	42.0	32.1	29.2	-2.9	91%	
放射線診断科(放射線科)	47.6	52.0	51.6	37.5	43.7	6.2	117%	
麻酔科	0.1	0.0	0.1	0.1	0.1	0.0	100%	
心臓血管外科	0.2	0.1	0.1	0.1	0.1	0.0	100%	
心療内科	2.1	1.7	1.4	1.5	1.7	0.2	113%	
歯科口腔外科	78.1	80.1	87.9	70.2	77.4	7.2	110%	
循環器内科	128.0	111.2	121.1	95.4	97.2	1.8	102%	
消化器内科	470.4	341.8	361.2	357.9	408.5	50.6	114%	
呼吸器内科	43.5	61.2	146.5	223.4	345.7	122.3	155%	
呼吸器外科	41.2	36.8	25.4	17.8	13.9	-3.9	78%	
腎臓内科	320.6	305.1	295.7	259.2	251.3	-7.9	97%	
緩和ケア内科	0.7	0.4	0.5	0.6	0.2	-0.4	33%	
血液内科	289.3	295.1	315.6	339.0	372.8	33.8	110%	
リウマチ科	227.5	217.5	221.9	207.3	231.5	24.2	112%	
形成外科	46.3	40.0	40.9	33.2	36.1	2.9	109%	
腫瘍内科	297.9	348.3	735.9	790.1	668.3	-121.8	85%	
糖尿病内科	13.9	19.6	32.0	41.0	46.9	5.9	114%	
放射線治療科	-	93.0	136.8	127.7	206.8	79.1	162%	
乳腺外科	-	-	-	25.6	152.8	25.6	597%	
救急科	42.9	23.2	32.2	35.6	68.2	32.6	192%	
合計	3,252.3	3,281.8	3,788.8	3,652.8	3,996.1	343.3	109%	

③ 外来収益等の推移

