

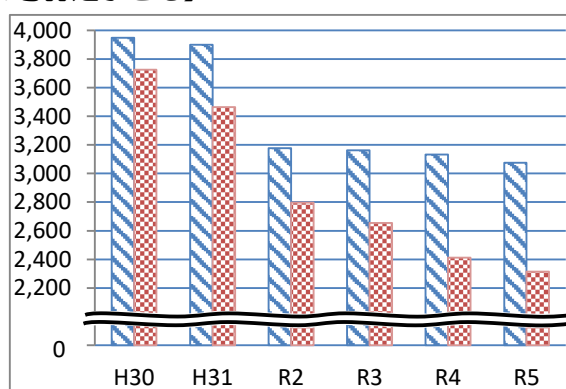
教育・保育〔量の見込みと提供体制〕

令和5年度（2023年度）実績

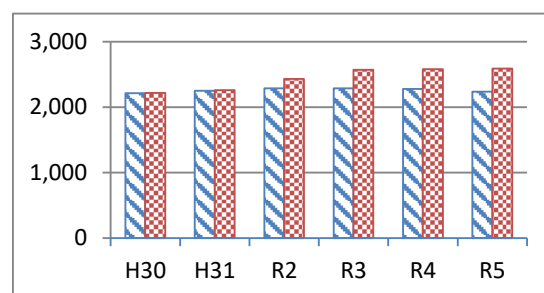
【量の見込み】

	計画	実績	差	備考
●1号認定子ども （3～5歳で認定こども園・幼稚園 に入園希望の子）	3,075	2,314	-761	計画より下振れており、実績値が確保策を下回っている状況です。
●2号認定子ども （3～5歳で認定こども園・保育所 に入園希望の子）	2,236	2,590	354	計画より上振れているが、受け皿も確保できており、需要過多となっていません。
●3号認定子ども（1・2歳） （1・2歳で認定こども園・保育所 に入園希望の子）	1,724	1,683	-41	おおむね計画どおりの実績値となっています。
●3号認定子ども（0歳） （0歳で認定こども園・保育所に入 園希望の子）	265	285	20	おおむね計画どおりの実績値となっています。

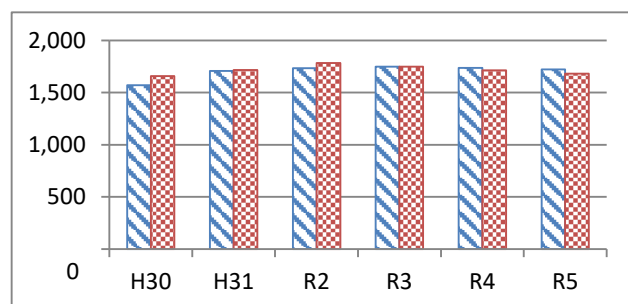
【1号認定子ども】



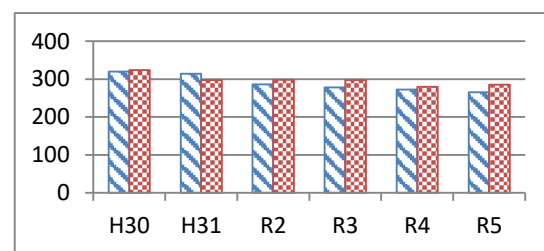
【2号認定子ども】



【3号認定子ども（1・2歳）】



【3号認定子ども（0歳）】



【現状】

- 令和5年4月1日時点の待機児童数は、0人となりました。

【今後の予定】

- 待機児童数は0人となったものの、依然として保育ニーズが高いうえ、武庫川右岸地域に今後、さらなる保育ニーズの増加が見込まれるため、私立認可保育所の整備について検討する。

1 教育・保育〔量の見込みと確保方策〕

令和2年度(2020年度)～令和6年度(2024年度)実績

市内全域		児童数 5,849 1,497 3,652				児童数 5,841 1,425 3,372				児童数 5,743 1,439 3,139				児童数 5,439 1,276 3,038				単位:人							
		R2年度(2020年度)				R3年度(2021年度)				R4年度(2022年度)				R5年度(2023年度)				R6年度(2024年度)							
		実績/計画				実績/計画				実績/計画				実績/計画				実績/計画							
		1号	2号	3号		1号	2号	3号		1号	2号	3号		1号	2号	3号		1号	2号	3号					
量の見込み		3~5教育		0	1-2保育	3~5教育		0	1-2保育	3~5教育		0	1-2保育	3~5教育		0	1-2保育	3~5教育		0	1-2保育				
		2,796	2,431	298	1,784	2,654	2,570	297	1,749	2,413	2,580	280	1,713	2,314	2,590	285	1,683	2,637	378	2,192	259	1,710			
(保育利用率)		実績				(40.4%)				(42.7%)				(43.5%)				(45.6%)							
		計画				(38.0%)				(38.9%)				(39.4%)				(39.9%)							
確保方策/入所者数	特定教育・保育施設	認定こども園		実績		430	117	3	64	454	126	3	64	441	146	3	65	407	151	3	65				
		" (提供体制確保外分)		計画		550	111	3	64	550	417	39	222	550	417	39	222	550	721	90	385	550	721	84	385
		保育所		実績		/		2,287 318 1,302		/		2,354 331 1,298		2,414 330 1,330		2,415 331 1,321		/							
		計画		/		2,132 280 1,284		/		1,871 236 1,158		/		1,817 230 1,190		/		1,471 172 1,013		/		1,427 172 999			
	幼稚園		実績		622		528		446		491														
	計画		787		774		744		744		686		626												
	特定地域型保育事業		小規模保育事業所		実績		/		/		/		/		/		0 60		/		/				
	計画		/		/		0 57		/		/		/		/		0 57		/		0 57				
	その他		新制度に移行しない幼稚園		実績		1,744		1,672		1,526		1,416												
			計画		1,839		1,839		1,839		1,839		1,839		1,839		1,839								
企業主導型保育地域枠			実績		2 3 11		2 6 48		3 3 11		5 5 189		65 5 179												
計画		/		3 7		3 7		3 7		3 7		3 7		3 7											
認可外(指定保育所)		実績		91 14 201		80 7 162		55 5 189		65 5 179															
計画		/		44 0 262		0 0 306		44 0 262		44 0 262		44 0 262		44 0 262											
小計		実績		2,796 2,497 338 1,638		2,654 2,562 347 1,632		2,413 2,618 341 1,655		2,314 2,636 340 1,671															
		計画		3,176 2,287 286 1,674		3,163 2,288 278 1,750		3,133 2,278 272 1,738		3,075 2,236 265 1,724		3,015 2,192 259 1,710													
差		実績		0 66 40 △ 146		0 △ 8 50 △ 117		0 38 61 △ 58		0 46 55 △ 12															
		計画		0 0 0 △ 60		0 0 0 0		0 0 0 0		0 0 0 0		0 0 0 0													
※参考		就活休止中		1 0 18		6 0 13		1 14		4 0 14		就活休止中		1 14		4 0 14		就活休止中							
		その他		△ 96 △ 40 16		△ 16 △ 50 64		△ 19 2 44		△ 9 3 42		その他													
		待機児童数		△ 29 0 △ 112		△ 18 0 △ 40		△ 58 63 0		△ 59 58 44		待機児童数													