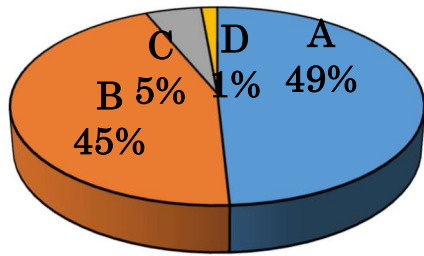


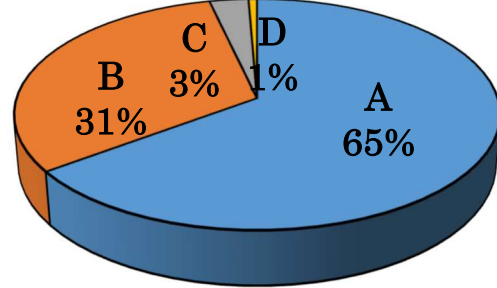
2023年度 学校アンケート 保護者アンケート結果

	① 楽しく登校している	② 学校行事に積極的に参加している	③ 基礎学力が身についている	④ 学習習慣・読書習慣が確立している	⑤ 家で掃除や手伝いをしている	⑥ 学校は悩みや相談に対応している	⑦ 事故や災害防止の取り組みを実施している	⑧ 設備や施設を適切に整備している	⑨ 情報を適切に発信している
A.よくあてはまる	380	502	233	192	104	173	151	103	278
B.あてはまる	344	244	476	407	345	516	576	531	461
C.あまりあてはまらない	38	23	53	148	286	64	29	114	30
D.あてはまらない	11	5	11	27	36	6	4	16	3

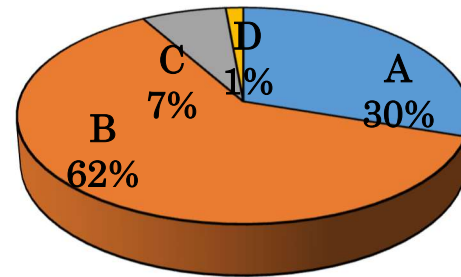
①楽しく登校している



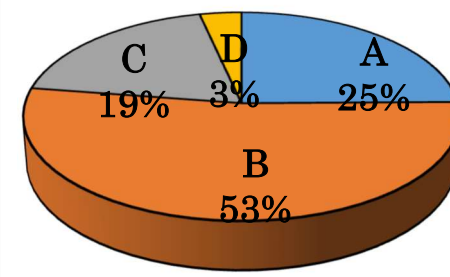
②行事に積極的に参加している



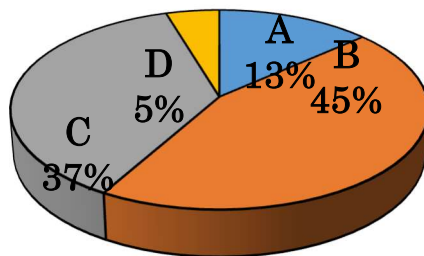
③基礎学力が身についている



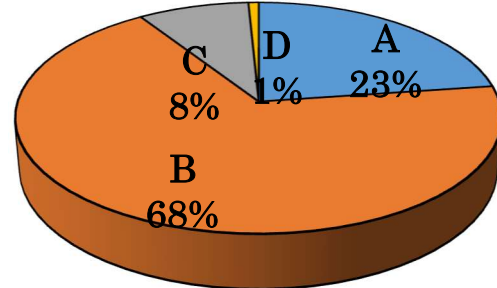
④学習習慣・読書習慣の確立



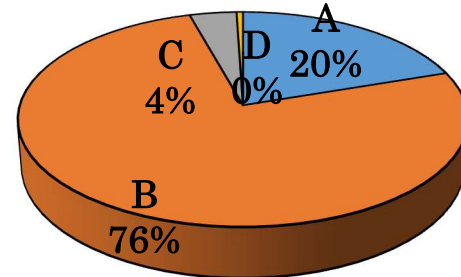
⑤家庭で掃除手伝いをしている



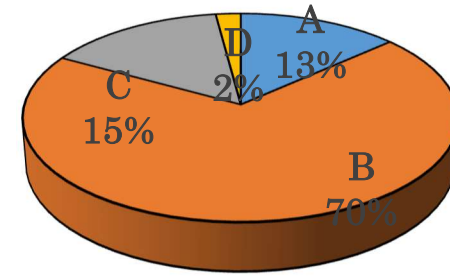
⑥悩みの相談に対応している



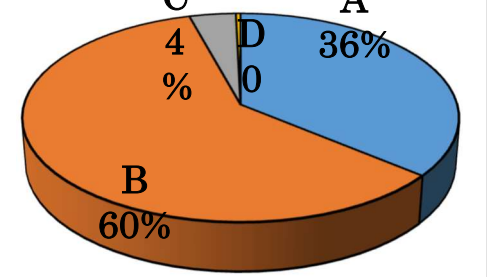
⑦事故や災害防止の取り組みを実施



⑧施設や設備の適切な整備



⑨情報を適切に発信している



2023年度 学校アンケート 児童アンケート結果

	① 楽しく登校している	② 学校での活動は楽しい	③ 学校の勉強はよく分かる	④ 友達と楽しく過ごしている	⑤ 読書活動に取り組んでいる	⑥ すすんであいさつしている	⑦ 家の手伝いをしている	⑧ 悩みや心配事を相談している	⑨ 安心して登下校できている	⑩ 一生懸命掃除をしている
A.よくあてはまる	576	614	538	735	457	384	331	410	685	575
B.あてはまる	302	280	355	180	355	410	350	312	205	329
C.あまりあてはまらない	53	45	43	29	111	127	213	108	49	39
D.あてはまらない	19	12	13	7	28	31	56	116	11	8

