

令和5年度(2023年度) 本校の教育推進に関する保護者アンケートの結果 (2023年12月実施)

保護者の皆様、この度は年末の慌ただしい中、標題のアンケートにご協力くださりありがとうございました。

本アンケートは、経年変化が比較できるよう、毎年度、同時期に同じ項目で実施するよう努めております。

5月上旬に新型コロナウイルスの感染法上の分類が季節性インフルエンザと同じ「5類」に引き下げられたことに伴い、今年度は概ね、コロナ前と同じ教育活動を実施することができました。宿泊行事に関しては、5年生の自然学校は4年ぶりに本来の4泊5日の日程で実施することができました。6年生の修学旅行においても1泊2日の日程を計画通り終えることができました。また、運動会、授業参観、オープンスクールといった多数の来客を伴う行事についても、人数制限を撤廃して実施することができました。

こうした取組を踏まえていただけたのか、今年度も「学校運営」に関する項目においては、肯定的な意見が8割を超える結果を得ることができました。

一方で、「子どもの姿」及び「学校運営」に関する多くの項目において、前年度比で微減していました。内訳としては「当てはまる」は増加しているものの「おおむね当てはまる」が減少しており、その減少分が「あまり当てはまらない」という回答となっていました。わずかな変動とはいえ、きめ細やかな対応が不十分であったと反省し、今後は、一層、家庭と学校が連携を深め、信頼される学校に向けて全職員で話し合い、改善に努めてまいります。

ご不明に思われることや共通認識を図る必要があることがございましたら遠慮なくご相談下さい。

ご家庭でもこの結果を参考にいただき、お子様の更なる成長をご支援いただきますようお願いいたします。

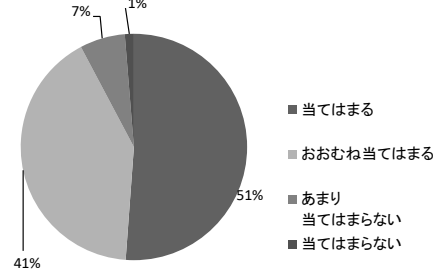
前年度との比較「肯定的な回答」

項目	令和4年	→	令和5年	増減	
子どもの姿	1	94%	→	92%	-2%
	2	78%	→	81%	3%
	3	78%	→	78%	0%
	4	94%	→	92%	-2%
	5	90%	→	90%	0%
	6	90%	→	89%	-1%
	7	54%	→	48%	-6%
	8	58%	→	53%	-5%
	9	82%	→	80%	-2%
学校運営	1	97%	→	95%	-2%
	2	94%	→	92%	-2%
	3	84%	→	81%	-3%
	4	91%	→	89%	-2%
	5	96%	→	97%	1%

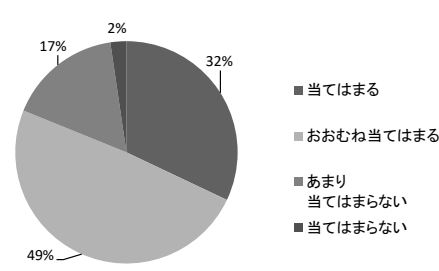
※数値は「当てはまる」と「おおむね当てはまる」の和です。
※グラフの数値は、小数点以下を四捨五入して表示しています。

I 子どもの姿について

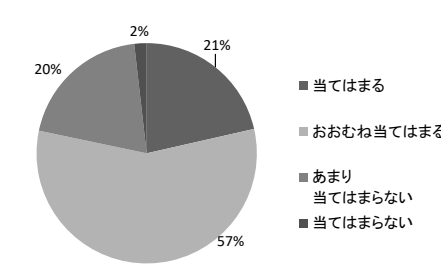
1. お子さんは、楽しく学校に通っている。



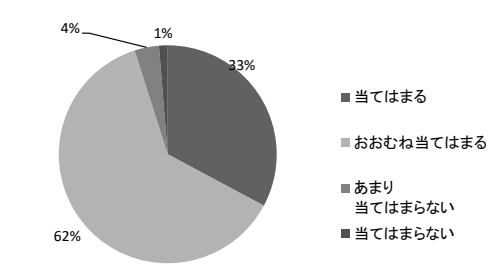
2. お子さんは、学校での勉強や生活の様子をよく話す。



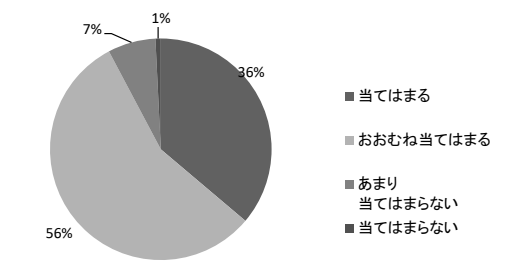
3. お子さんは、気持ちのよいあいさつや返事ができている。



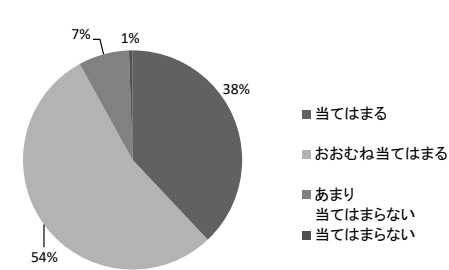
1. 学校は、美しく整った生活環境づくりに努めている。



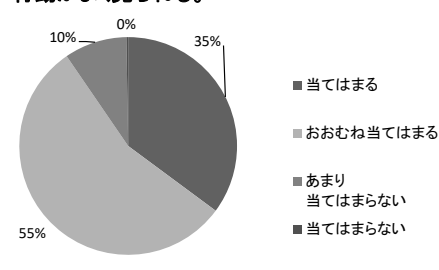
2. 学校は、子どもが安心して学習できる環境づくりに努めている。



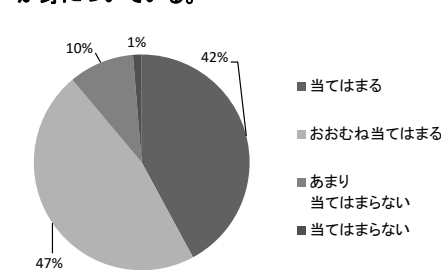
4. お子さんは、きまりや約束を守って生活している。



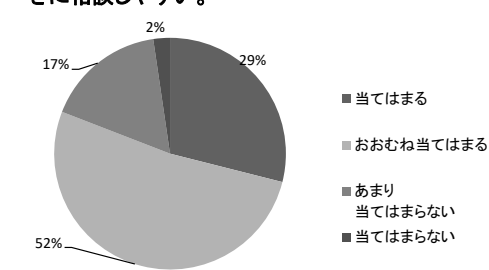
5. お子さんは、思いやりのある言葉や行動がよく見られる。



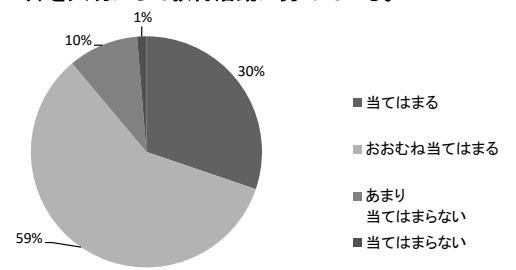
6. お子さんは、宿題や家庭学習の習慣が身についている。



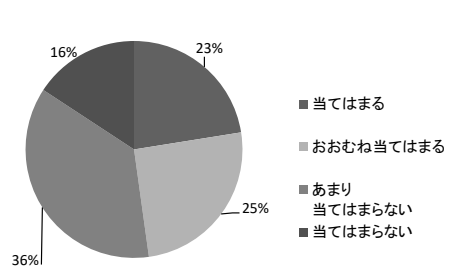
3. 学校は、困ったことや問題が起こったときに相談しやすい。



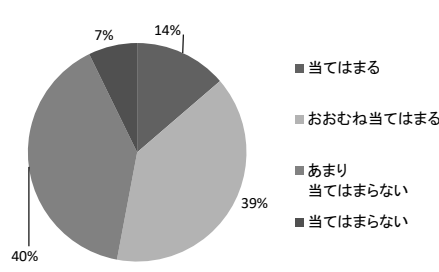
4. 学校は、保護者や地域との連携(つながり)を大切にして教育活動に努めている。



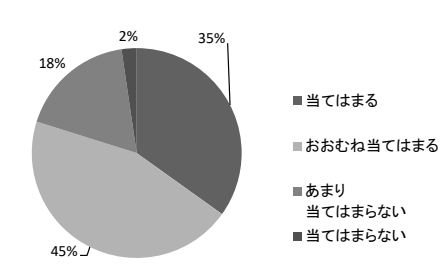
7. お子さんは、家で読書をよくしている。



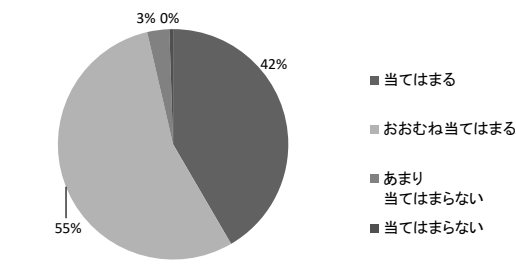
8. お子さんは、家の仕事や手伝いをよく行っている。



9. お子さんは、よい生活習慣(早寝、早起き、朝ご飯など)が身についている。



5. 学校は、行事(全校、学年など)を適切に計画し、運営している。



回答数：387/640 人
回答率：60 %